



## SISTEMA DE INDICADORES OBSERVATORIO URBANO

### ÁREA TEMÁTICA: SECTORES AMBIENTALES CLAVE

VARIABLE: ENTORNO LITORAL

INDICADOR: nº 33

CALIDAD DEL AGUA EN LAS PLAYAS DE A CORUÑA

FUENTE:

DIRECCIÓN XERAL DE INNOVACIÓN E XESTIÓN DA SAÚDE PÚBLICA  
CONSELLERÍA DE SANIDADE -XUNTA DE GALICIA

PERIODICIDAD:

ANUAL

### TABLAS AUXILIARES

#### RESULTADOS

	1993	1994	1995	1996	1997	1998	1999	2000	2001	2002	2003
As Lapas	0	0	0	0	0	0	0	0	2	2	2
Matadero	2	2	2	2	2	2	2	2	2	2	2
Orzán	2	2	2	2	2	2	2	2	2	2	2
Oza - Lazareto	1	0	2	2	2	1	1	1	2	1	2
Portiño	0	0	0	0	0	0	0	0	2	2	1
Riazor	2	2	2	2	2	2	2	2	2	2	2
San Amaro	2	2	1	1	1	1	2	2	2	2	2

	2004	2005	2006	2007	2008	2009	2010
As Lapas	2	2	2	2	2	2	2
Matadero	2	2	2	2	2	2	2
Orzán	2	2	2	2	2	2	2
Oza - Lazareto	2	1	2	2	2	2	2
Portiño	1	1	1	1	1	1	2
Riazor	2	2	2	2	2	2	2
San Amaro	2	2	2	2	2	2	2

\* Los valores de la Directiva de calidad de aguas de baño son 0 (NO APTAS), 1 (APTAS) y 2 (CALIDAD ÓPTIMA)

	2011	2012	2013	2014	2015	2016	2017	2018	2019
As Lapas	3	3	3	3	3	3	3	3	3
Matadero	3	3	3	3	3	3	3	3	3
Orzán	3	3	3	3	3	3	3	3	3
Oza - Lazareto	3	3	3	2	2	2	2	3	3
Portiño	2	2	2	3	3	3	3	3	3
Riazor	3	3	3	3	3	3	3	3	3
San Amaro	3	3	3	3	3	3	3	3	3

	2020	2021
As Lapas	3	3
Matadero	3	3
Orzán	3	3
Oza - Lazareto	3	3
Riazor	3	3
San Amaro	3	3

La numeración se corresponde con: 0 (Insuficiente), 1 (Suficiente), 2 (Buena) y 3 (Excelente).

O Portiño fue dado de baja como zona de baño en el año 2020.



## SISTEMA DE INDICADORES OBSERVATORIO URBANO

ÁREA TEMÁTICA: SECTORES AMBIENTALES CLAVE

VARIABLE: ENTORNO LITORAL

INDICADOR: nº 33

CALIDAD DEL AGUA EN LAS PLAYAS DE A CORUÑA

FUENTE:

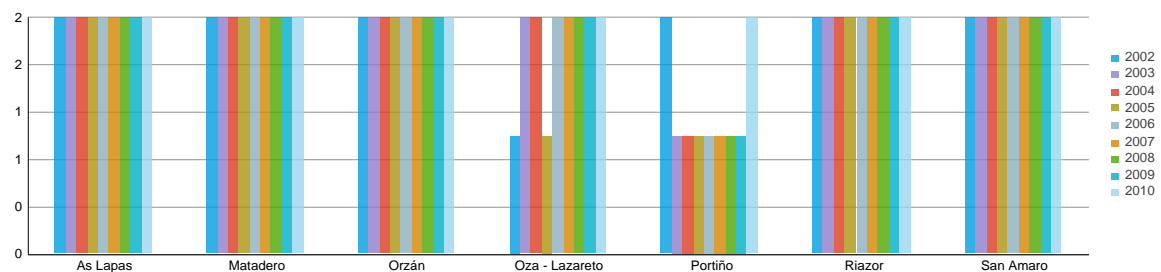
DIRECCIÓN XERAL DE INNOVACIÓN E XESTIÓN DA SAÚDE PÚBLICA  
CONSELLERÍA DE SANIDADE -XUNTA DE GALICIA

PERIODICIDAD:

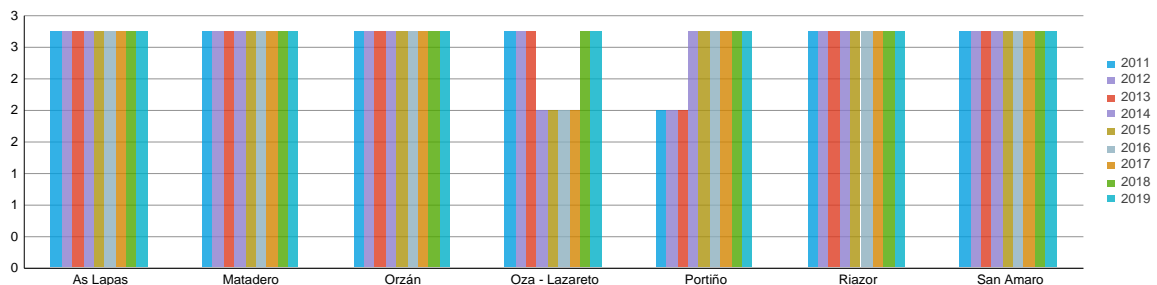
ANUAL

### GRÁFICOS

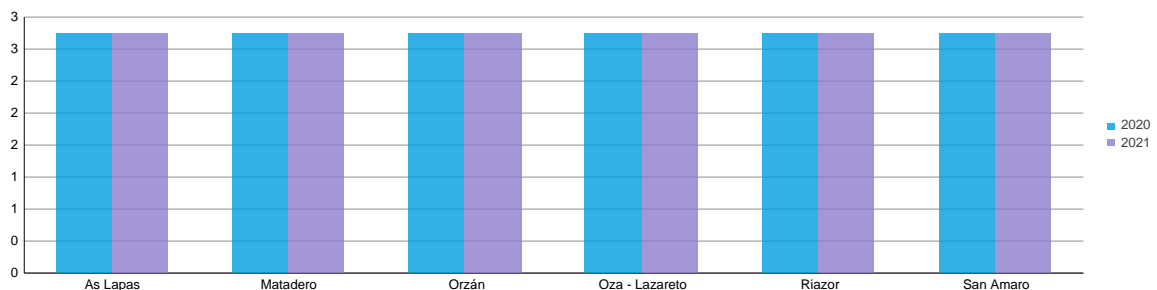
Calidad del agua en las playas de A Coruña



Calidad del agua en las playas de A Coruña



Calidad del agua en las playas de A Coruña



### CONCEPTO

CARACTERIZACIÓN DE LA CALIDAD DE LAS AGUAS EN LAS PLAYAS DE A CORUÑA. SE INCLUYE UN ÍNDICE DE CALIDAD EN RELACIÓN A LA CALIDAD DEL AGUA PARA EL BAÑO, DE MANERA QUE 0 ES NO APTAS, 1 APTAS Y 2 CALIDAD ÓPTIMA. LA CLASIFICACIÓN DE LA CALIDAD DE LAS AGUAS DE BAÑO SE MODIFICA EN 2011, PASANDO A SER LA SIGUIENTE: INSUFICIENTE, SUFICIENTE, BUENA Y EXCELENTE. LA CLASIFICACIÓN SANITARIA DE LAS AGUAS DE BAÑO SE CALCULA AL FINAL DE CADA TEMPORADA UTILIZANDO LOS RESULTADOS DE LAS ANALÍTICAS DE LOS CUATRO ÚLTIMOS AÑOS.



## SISTEMA DE INDICADORES OBSERVATORIO URBANO

ÁREA TEMÁTICA: SECTORES AMBIENTALES CLAVE

VARIABLE: ENTORNO LITORAL

INDICADOR: nº 33

CALIDAD DEL AGUA EN LAS PLAYAS DE A CORUÑA

FUENTE:

DIRECCIÓN XERAL DE INNOVACIÓN E XESTIÓN DA SAÚDE PÚBLICA  
CONSELLERÍA DE SANIDADE -XUNTA DE GALICIA

PERIODICIDAD:

ANUAL

### TIPOLOGÍA DE INDICADOR SEGÚN MODELO DE LA AGENCIA EUROPEA DE MEDIO AMBIENTE

INDICADOR ESTADO

En relación a la calidad de las aguas de las playas de A Coruña y atendiendo a las directivas y parámetros europeos

### OBJETIVO DE SOSTENIBILIDAD

HACIA LA MAYOR CALIDAD DE LAS AGUAS MARÍTIMAS GARANTIZANDO LA OPTIMIZACIÓN DE LAS ZONAS DE BAÑO.

### TENDENCIA MOSTRADA POR EL INDICADOR EN EL PERIODO Y VALORACIÓN EN CLAVE DE SOSTENIBILIDAD

EN LA ACTUALIDAD, LA CALIDAD DEL AGUA PARA EL BAÑO EN LAS PLAYAS DE A CORUÑA ES EXCELENTE. O PORTIÑO FUE DADO DE BAJA COMO ZONA DE BAÑO EN EL AÑO 2020.

