



MEMORIA 2023
CUERPO DE LA POLICÍA LOCAL

**ÍNDICE**

ÍNDICE	2
PRESENTACIÓN	3
RECURSOS HUMANOS	4
ORGANIGRAMA	4
DISTRIBUCIÓN DE EFECTIVOS	5
FORMACIÓN	6
FORMACIÓN INTERNA	6
FORMACIÓN EXTERNA (EDUCACIÓN VIAL)	8
DISPOSITIVOS DE SERVICIOS	11
ACTUACIONES REFERENTES A LA SEGURIDAD CIUDADANA	12
DATOS GLOBALES	12
DETENCIONES PRACTICADAS	14
INFORMES JUDICIALES	16
ACTUACIONES COMO POLICÍA JUDICIAL	17
INTERVENCIONES RELACIONADAS CON VIOLENCIA DE GÉNERO	18
ACTUACIONES REFERENTES A INCENDIOS	18
ACTUACIONES REFERENTES A INUNDACIONES	19
VEHÍCULOS SUSTRÁIDOS RECUPERADOS	19
CONCENTRACIONES Y MANIFESTACIONES ATENDIDAS	20
PROCEDIMIENTOS ADMINISTRATIVOS	21
ACTUACIONES REFERENTES AL TRÁFICO	23
DATOS GLOBALES	23
ACTUACIONES GLOBALES DE TRÁFICO POR MESES	24
ATROPELLOS	27
DENUNCIAS POR INFRACCIONES DE TRÁFICO	28
DENUNCIAS POR GRUPOS DE OBJETIVOS QUE SE PRETENDEN	31
INFRACCIONES DENUNCIADAS EN LA VÍA PRIORITARIA VIGILADA	37
ALCOHOLEMIAS	38
DROGOTEST	39
CONTROLES DE VELOCIDAD	40
RETIRADAS E INMOVILIZACIONES DE VEHÍCULOS	41
ACTUACIONES REFERENTES A INFRACCIONES ADMINISTRATIVAS	42
ACTIVIDADES SALA DE PANTALLAS Y CONTROL DEL TRÁFICO	42
OCUPACIONES VÍA PÚBLICA. COMPARATIVA AÑOS 2020-2023	44
AUTORIZACIONES OBRAS MUNICIPALES "AOM" POR MESES	45
INFORMES VIABILIDAD "IVO" POR MESES (incluye AIT)	46
DENUNCIAS E INFORMES MÁS SIGNIFICATIVOS DE INFRACCIONES ADMINISTRATIVAS A ORDENANZAS MUNICIPALES	47
UNIDAD DE ADMINISTRACIÓN Y APOYO TÉCNICO	49
DATOS GLOBALES	49
SALA 092	49
UNIDAD ADMINISTRATIVA	51
SECCIÓN DE DOCUMENTACIÓN	52
PLANIFICACIÓN OPERATIVA	52
OBJETOS PERDIDOS	53
SEGURIDAD DE EDIFICIOS MUNICIPALES	53
UNIDAD DE DISTRITOS NOCTURNA	54
SECCIÓN MEDIO AMBIENTE "PATRULLA VERDE"	58
.....	59
SECCIÓN FAMILIA / MENORES	59
SECCIÓN AGENTE TUTOR	59
ANÁLISIS DE LA ACTIVIDAD POLICIAL	60



PRESENTACIÓN

Esta memoria recoge las actividades más importantes realizadas durante el año 2023, respondiendo a un compromiso de transparencia en la gestión policial de proximidad, y dentro del proceso de mejora continua mantuvimos el despliegue policial por toda la ciudad con las funciones establecidas por la normativa específica y sectorial.

La reorganización progresiva de la Policía Local ha supuesto que más de la mitad de los efectivos policiales formen parte de la Unidad de Convivencia y Seguridad Diurna (policía de barrio) con patrullas a pie y en bicicleta en las zonas céntricas y peatonales, y en coches patrulla y motocicletas en la periferia mejorando su movilidad y acortando los tiempos de respuesta con la finalidad de mejorar la satisfacción ciudadana.

A lo largo del año 2023, mantuvimos nuestra apuesta de innovación continuando con el desarrollo progresivo de nuevas tecnologías del programa informático de gestión policial integral EUROCOPE-CUBE. Seguimos desarrollando aplicaciones informáticas de interacción telemática con las diversas instituciones con las que trabajamos habitualmente: Subdelegación del Gobierno, Dirección General de Tráfico, Xunta de Galicia, Tribunales, Juzgados y Fiscalía.

Con la incorporación de nuevos agentes que de manera progresiva vamos recuperando tras las restricciones en la creación de empleo y las repercusiones por la posibilidad de jubilación anticipada de agentes a partir de los 60 años hemos ido acreciendo los controles sobre las actividades relacionadas con el tráfico de vehículos y peatones que influyen negativamente en la fluidez de la circulación y seguridad vial: controles de alcoholemia, de drogas, de velocidad, de sistemas de retención y seguridad, infracciones dinámicas y otras, a fin de minimizar infracciones y humanizar el tráfico.

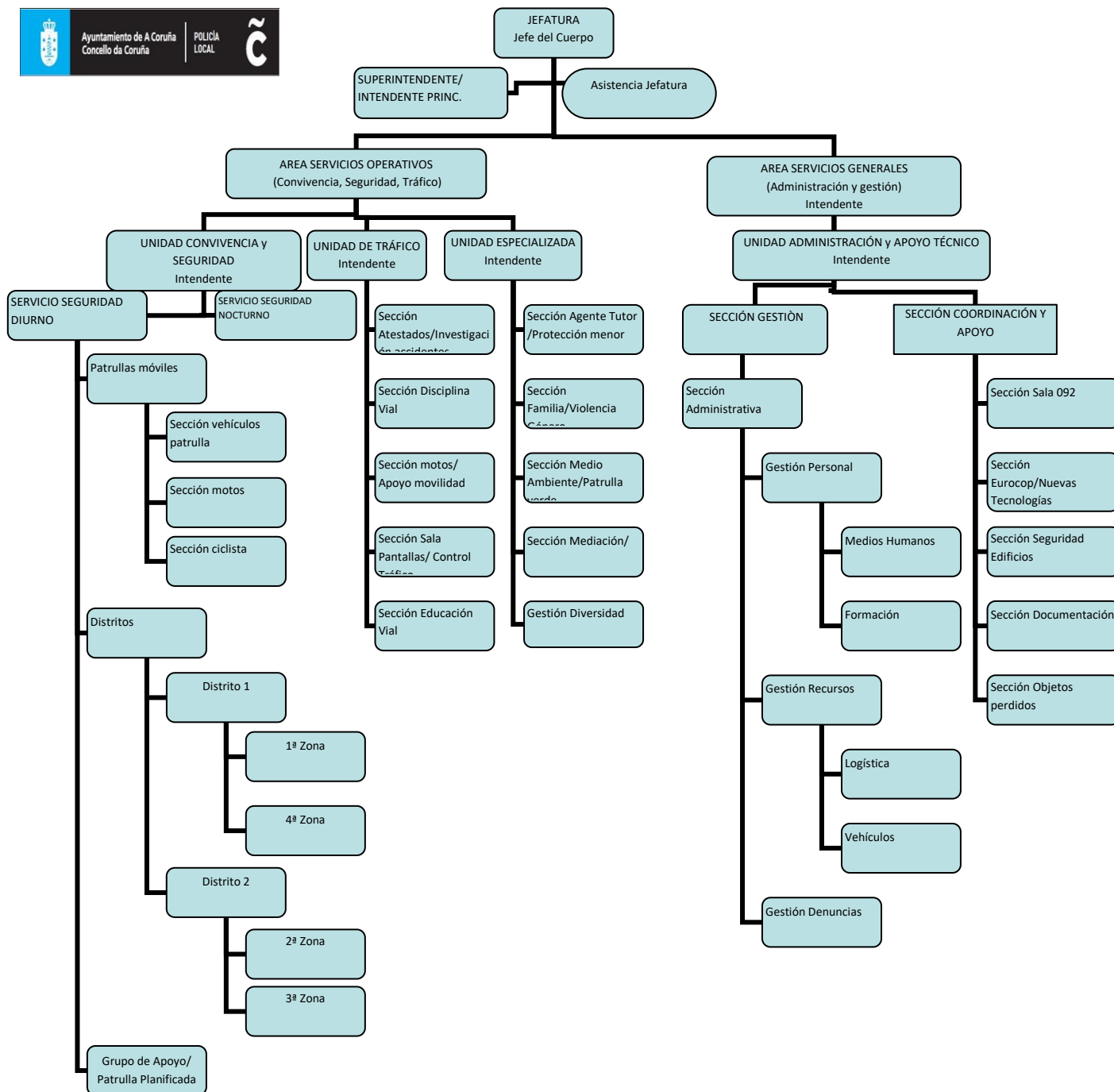
Este crecimiento progresivo de agentes también nos ha permitido incrementar las actuaciones relacionadas con la seguridad ciudadana que siguieron ocupando gran parte de nuestra actividad y se continuó en la optimización de la colaboración y coordinación con la policía nacional para mantener los elevados niveles de seguridad en la ciudad, institucionalizando reuniones de coordinación semanales. En especial seguimos priorizando nuestra labor preventiva-disuasoria y de respuesta inmediata ante actuaciones en caliente aprovechando el despliegue policial estratégico de adaptación continua que hemos ido implantando, teniendo en cuenta las demandas vecinales y los análisis policiales.

Hemos reforzado el dispositivo especial de vigilancia y control del ocio nocturno en la zona centro de la ciudad, si bien desde principios del año 2020 se había erradicado el botellón nocturno en la ciudad, incluido los macro-botellones en los jardines de Méndez Núñez e incluso los micro-botellones de barrio, volcándonos más en el control de otros comportamientos incívicos y de locales de ocio nocturno, especialmente los que acogen personas y actividades conflictivas.



RECURSOS HUMANOS

ORGANIGRAMA



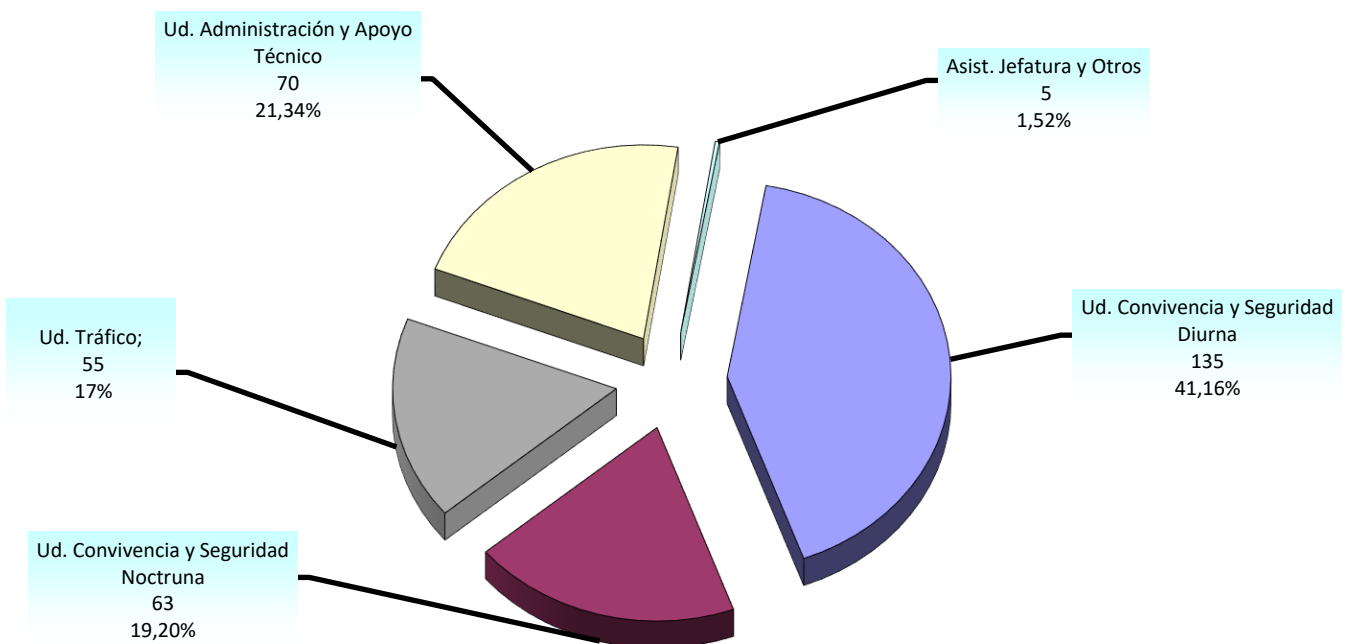


DISTRIBUCIÓN DE EFECTIVOS

El número total de agentes de las distintas categorías en la plantilla a 31 de diciembre de 2023 era de 328.

Distribución de efectivos por unidades

Ud. de Convivencia y Seguridad		Ud. Tráfico	Ud. Coordinación y Apoyo Técnico	Asistencia a Jefatura y otros servicios	TOTAL
Diurna	Nocturna				
135	63	55	70	5	328



Distribución de efectivos por categorías

Categoría/Rango	Nº
Superintendentes	1
Intendentes principales	0
Intendentes	1
Inspectores principales	3
Inspectores	12
Oficiales	31 (6mujeres)
Policías	280 (39 mujeres)
TOTAL	328 (45 mujeres)



FORMACIÓN

FORMACIÓN INTERNA

Independiente de la formación continua de las novedades normativas que han entrado en vigor, a lo largo del año 2023 se ha programado e impartido una serie de cursos para la formación y actualización interna del personal perteneciente a la policía local, dentro del convenio que el Ayuntamiento de A Coruña tiene suscrito con la Academia Galega de Seguridade Pública (AGASP), impartidos tanto por personal propio del Ayuntamiento como por profesionales externos.

Datos globales anuales de Formación	
Cursos realizados	10
Policías participantes	147
Horas totales de cursos	211

* A estos datos anuales de formación de la Policía Local, hay que añadirle la actividad formativa correspondiente a las “prácticas de tiro policial” en las que ha participado todo el personal perteneciente a la plantilla de la Policía Local de A Coruña.

Denominación Curso	Objetivos/Contenido	Duración Horas	Plazas
Mayo			
Manexo da defensa extensible na práctica Policial (Edición 1)	"Habilitar a los funcionarios del cuerpo que todavía carecen de la formación necesaria para poder emplear en el servicio diario y en aquellas situaciones que requieran de esta herramienta, dentro de las técnicas de la defensa personal policial, inculcando en el alumno los principios de racionalidad, adecuación al ordenamiento jurídico, congruencia y proporcionalidad que este medio exige."	15	11
Técnicas de mando e toma de decisión (2ª parte)	Este curso está dirixido a mandos do corpo da Policía Local da Coruña e ten como finalidade o actualizar coñecementos no exercicio do mando, fundamentalmente en canto a técnicas e procedementos de planificación do servizo, xestión de persoal e de procedementos prácticos relacionados coas súas funcións dentro da estrutura do corpo	20	7
Junio			
Conducción Segura Motocicletas	Desenvolver nos alumnos unha mellor capacitación e dominio deste tipo de vehículos en distintas situacións, nas que se busca corrixir erros tanto no relativo á técnica como á eficacia da conducción.	14	15
Intervención Policial, Seguridade e Autoprotección (Edición 1)	Adquisición de habilidades para a realización de detencións en distintas situacións. Coñecemento de útiles policiais de cara á operativa policial. Asimilación de técnicas concretas encamiñadas á resolución de supostos operativos relacionados coa redución de persoas violentas. Adquisición de coñecementos técnicos e operativos en intervencións en inmobles. Actualización de técnicas en operativa de vehículos. Creación de hábitos encamiñados á autoprotección dos axentes actuantes, así como das persoas baixo a súa protección e custodia	28	15



Denominación Curso	Objetivos/Contenido	Duración Horas	Plazas
Septiembre			
Curso de conducción segura	Actualizar coñecementos y técnicas de conducción de vehículos policiais	14	15
Octubre			
Intervención Policial, Seguridade e Autoprotección (Edición 2)	Adquisición de habilidades para a realización de detencións en distintas situacións. Coñecemento de útiles policiais de cara á operativa policial. Asimilación de técnicas concretas encamiñadas á resolución de supostos operativos relacionados coa redución de persoas violentas. Adquisición de coñecementos técnicos e operativos en intervencións en inmobles. Actualización de técnicas en operativa de vehículos. Creación de hábitos encamiñados á autoprotección dos axentes actuantes, así como das persoas baixo a súa protección e custodia	28	15
Manexo da defensa extensible na práctica Policial (Edición 2)	Habilitar a los funcionarios del cuerpo que todavía carecen de la formación necesaria para poder emplear en el servicio diario y en aquellas situaciones que requieran de esta herramienta, dentro de las técnicas de la defensa personal policial, inculcando en el alumno los principios de racionalidad, adecuación al ordenamiento jurídico, congruencia y proporcionalidad que este medio exige.	15	11
Noviembre			
Dilixencias administrativas e penais, informes e actas	Coas últimas novidades lexislativas do ano 2015, que reformaron o Código penal, a Lei de axuízamento criminal e a Lei de protección da seguridade cidadá, cómpre orientar a instrución de dilixencias adaptándoas a esas reformas. A elaboración de atestados e dilixencias ten que realizarse cun rigor e técnica procesual que constitúan unha proba de cargo na imputación do presunto responsable dun feito delictuoso ou infracción administrativa. Con esta actividade formativa preténdese dotar os funcionarios de Policía Local dos coñecementos necesarios para poder instruír dilixencias; coñecer a clasificación destas; como se estrutura un atestado do criminal; o seu destino; asistencia letrada, etcétera	28	21
Intervención policial con menores y Víctimas de Violencia de Género en el Ambito familiar	"Dirixido ao Persoal da Policía Local da Coruña este Cursode "Intervención policial con menores e vítimas de violencia de xénero e violencia no ámbito familiar", con a finalidade de adquirir e actualizar os coñecementos e procedementos básicos de actuación en materia de menores, violencia de xénero e doméstica, dotando os participantes das xeramentas necesarias para abordar os casos que se lesten no seu traballo diario."	14	20
Investigación e reconstrucción de accidentes. Nivel Superior	"Na actualidade os vehículos de motor incorporan avances tecnolóxicos que obrigan a adoptar novas métodos para a investigación dos sinistros vías. Tamén, e por diversas circunstancias, os procesos cognoscitivos dos conductores vense deteriorados ou con alteracións puntuais no manexo dos vehículos, o que nos esixe e como encargados que somos da investigación do sinistro, segundo sexa o caso, coñecer os signos ou sintomatoloxía e reflectilos no atestado, ademais de telos en conta en traballos de investigación que nos axuden a mellorar a Seguridade Vial. É obrigado incorporar novos coñecementos á vez que novas técnicas na investigación para que podamos dar resposta ao qué, ao cómo e por qué ocorreu o sinistro."	35	17



FORMACIÓN EXTERNA (EDUCACIÓN VIAL)

Al igual que en años anteriores, el Ayuntamiento de A Coruña, a través de la Sección de Educación Vial de la Policía Local, participa activamente en la formación del alumnado de Centros educativos, Asociaciones vecinales y otros colectivos de riesgo para incrementar el conocimiento del entorno urbano y las normas que le son inherentes, y educar sobre la integración de nuevas formas de movilidad sostenible como el servicio de “BiciCoruña” o las nuevas infraestructuras resultantes de la peatonalización y la distribución del carril bici a lo largo de distintos barrios en la ciudad.

También son objeto de las jornadas, tanto la convivencia y regulación actual de los Vehículos de Movilidad Personal (VMP’s), como la adquisición de autonomía en las actividades habituales por parte de colectivos con necesidades especiales de accesibilidad o movilidad.

Los objetivos transversales a las actividades de Educación vial pasan por la prevención de accidentes de tráfico, el fomento de las normas de convivencia entre vehículos y peatones y la proximidad de la Policía Local como primer eslabón de emergencias, sobre todo en materia de tráfico.

Los instrumentos a través de los cuales desarrollamos estos objetivos se concretan en charlas sobre autoprotección y sistemas de retención infantil, charlas sobre el uso de VMP’s y bicicletas, así como salidas ciclistas, talleres formativos sobre mecánica y ergonomía, y charlas de sensibilización sobre siniestralidad vial.

Para estas actividades la Policía Local colabora activamente con la Asociación “Mobi-liza”, y con la Fundación “Stop Accidentes” así como con Don Iván Montero, activo colaborador en las charlas de sensibilización ofrecidas en Educación Secundaria y Bachillerato.

En la actualidad, la formación en Educación Vial se abre también al ámbito preescolar, Universitario y de la tercera edad, al mismo tiempo que adopta un enfoque más práctico mediante jornadas de puertas abiertas tanto en las dependencias policiales como en el CIMOB (Centro Integral da Mobilidade), ubicado en la Estación de Autobuses.

ALUMNADO ATENDIDO EN CENTROS DE EDUCACIÓN INFANTIL, PRIMARIA, SECUNDARIA, BACHILLERATO, FORMACIÓN PROFESIONAL Y CENTROS DE ATENCIÓN A LA DIVERSIDAD	
3.605	
Educación Infantil	Educación Primaria
1.494	1.237
E.S.O.	Formación Profesional
669	15
Bachillerato	Educación Especial
88	102
Colectivos de Interés Comunitario	
11	



CENTROS ESCOLARES PARTICIPANTES

Educación Infantil (3 a 5 años)	
CEIP María Barbeito	66
CPR Esclavas	128
Colegio Internacional Eirís	30
CEIP Anxo da Garda	71
CEIP San Francisco Javier	150
CEIP Aneja Prácticas	67
CEIP Novo Mesoiro	137
CEIP Sagrada Familia	48
CEIP Sanjurjo de Carricarte	24
CEIP Salgado Torres	36
CPR Compañía de María	226
CEIP Anxo da Garda	71
CEIP Aneja Prácticas	67
CPR Compañía de María	226
CEIP Alborada	28
CPR Franciscanos	44
CEIP Rosalía de Castro	27
CEIP Eusebio da Guarda	75
CEIP Emilia Pardo Bazán	52
CPR Calasanz Escolapios	223
Colegio Obradoiro	24
CEIP Manuel Murguía	38
TOTAL Alumnado: 1.494	
Bachillerato (16 a 18 años)	
IES Rafael Puga Ramón	63
Colegio Grande Obra de Atocha	25
TOTAL alumnado: 88	

Formación Profesional (16 a 21 años)	
Universidad Laboral Culleredo	15
TOTAL alumnado: 15	
Colectivos de interés comunitario	
ASPESOR A Coruña	11
TOTAL alumnado: 11	

Educación Primaria (6 a 11 años)	
CEIP María Barbeito	150
Esclavas del Sagrado Corazón	49
CPR Hijas de Jesús	98
CEIP Sagrado Corazón Franciscanas	75
CEIP José Cornide Saavedra	18
CEIP San Francisco Javier	160
CEIP Aneja	97
CEIP Novo Mesoiro	30
CEIP Sagrada Familia	102
CPR Compañía de María	156
CPR Franciscanos	25
CEIP Rosalía de Castro	24
CEIP Eusebio da Guarda	75
Colegio Obradoiro	50
CEIP Manuel Murguía	108
Grande Obra de Atocha	20
TOTAL alumnado: 1.237	
Educación Secundaria Obligatoria (12 a 15 años)	
IES Rosalía Mera	76
CIFP Someso	34
IES Rafael Puga Ramón	76
IES Elviña	150
IES Monelos	262
CPR Franciscanos	51
Grande Obra de Atocha	20
TOTAL alumnado: 669	

Centros de Atención a la Diversidad	
CEE Nuestra Señora del Rosario	25
Centro de día ASPANAES	7
Fundación ADCOR	70
TOTAL alumnado: 102	



VISITAS FORMATIVAS AL CIMOB (CENTRO INTEGRAL DA MOBILIDADE)

Educación Infantil	409
Educación Primaria	978
E.S.O (Educación Secundaria)	76
Bachillerato	0
Formación Profesional	15
Centros de Atención a la Diversidad	37
TOTAL alumnado: 1.515	

PARTICIPACIÓN LIBRE

Viandantes menores de edad en circuito de movilidad desmontable	62
Viandantes menores de edad en puesto informativo	13
Viandantes mayores de edad en puesto informativo	34
Participantes en itinerario nocturno "mobility night"	56
TOTAL alumnado: 165	



DISPOSITIVOS DE SERVICIOS

Durante el año 2023 se ha consolidado la recuperación de la normalidad de los servicios policiales, adecuándose a la nueva realidad de necesidades operativas, repercutiendo en los servicios habituales programados.

A lo largo del año se han establecido diferentes dispositivos específicos, entre otros:

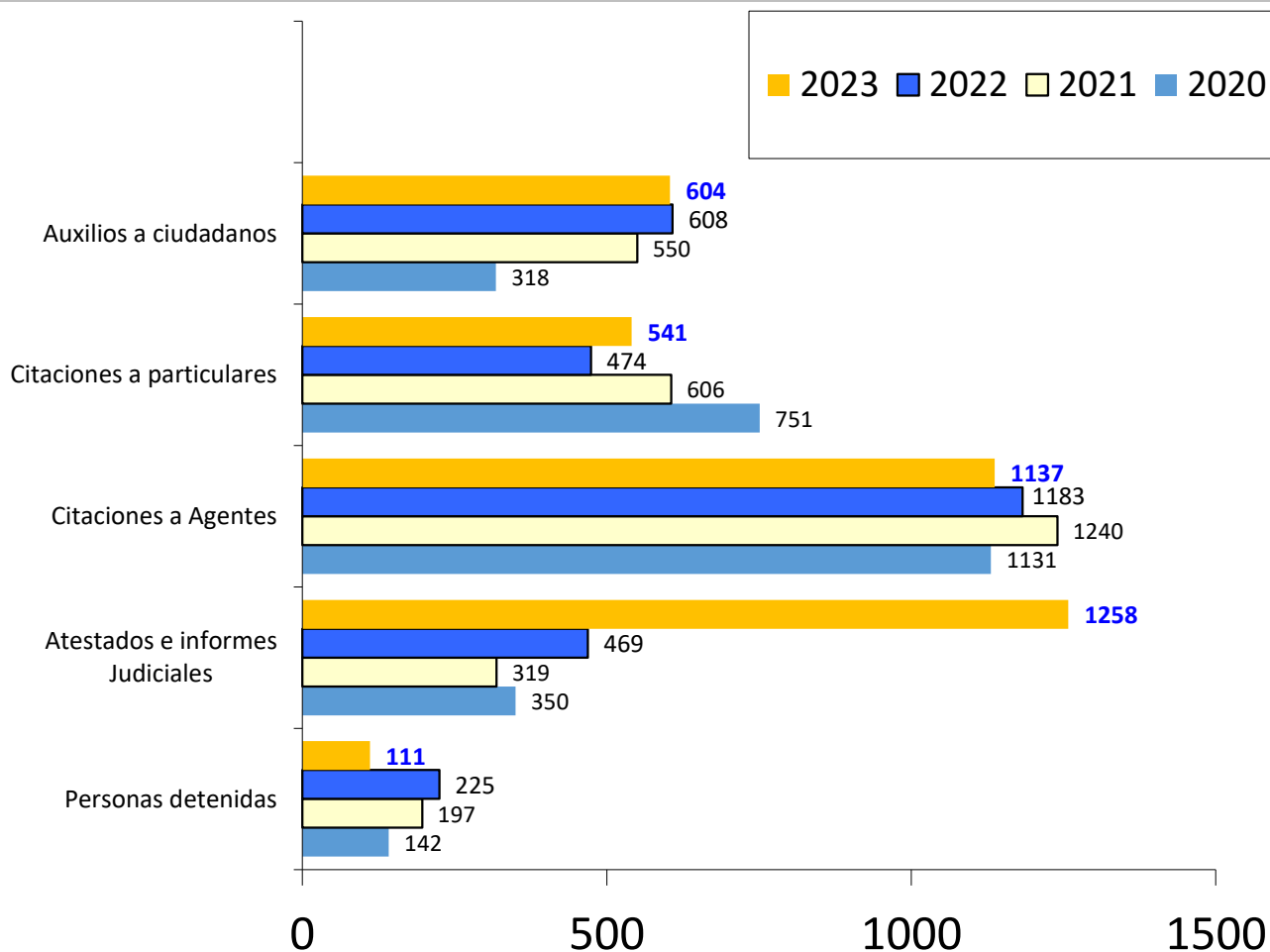
- Control de establecimientos de hostelería en colaboración con la Concejalía de Medio Ambiente.
- Colaboración con las obras de la ciudad (obras de grandes magnitudes, reformas integrales o parciales de calles...).
- Control y regulación de tráfico en los horarios de entrada/ salida de centros de enseñanza para la mejora de la seguridad en el entorno escolar (todos los días de lunes a viernes en periodo escolar).
- Control de ocio nocturno (locales de ocio y botellón).
- Presencia en Áreas Comerciales, en fechas señaladas y en centros comerciales de gran afluencia para labores de tráfico y seguridad ciudadana.
- Controles de disciplina de tráfico (alcoholemias, drogas, radar, estacionamientos, ...), adhiriéndose además a todas las campañas de tráfico a nivel estatal de la DGT.
- Control de espectáculos y eventos (fiestas, actos deportivos, manifestaciones...).
- Actos con autoridades (control de Plenos Municipales, actos protocolarios...).
- Venta ambulante. Martes y sábados en el mercadillo de la Sardiñeira y domingos en el mercadillo de San Agustín y de forma eventual en diferentes calles de la ciudad (c/Real, c/Barcelona...), por ser una actividad comercial sometida a licencia municipal.



ACTUACIONES REFERENTES A LA SEGURIDAD CIUDADANA

DATOS GLOBALES

COMPARATIVA DE ACTUACIONES DE LOS AÑOS 2020 - 2023 REFERENTES A LA SEGURIDAD CIUDADANA				
Causas /Motivo	AÑO			
	2020	2021	2022	2023
Personas detenidas	142	197	225	242
Atestados (AC) e informes (IJ) remitidos a la Autoridad Judicial (incluye comparecencias en CNP)	350	319	469	1.258
Citaciones /comparecencias para juicios a los agentes de la policía local	1.131	1.240	1.183	1.137
Citaciones /averiguaciones judiciales de particulares	751	606	474	541
Auxilios a ciudadanos	318	550	608	604

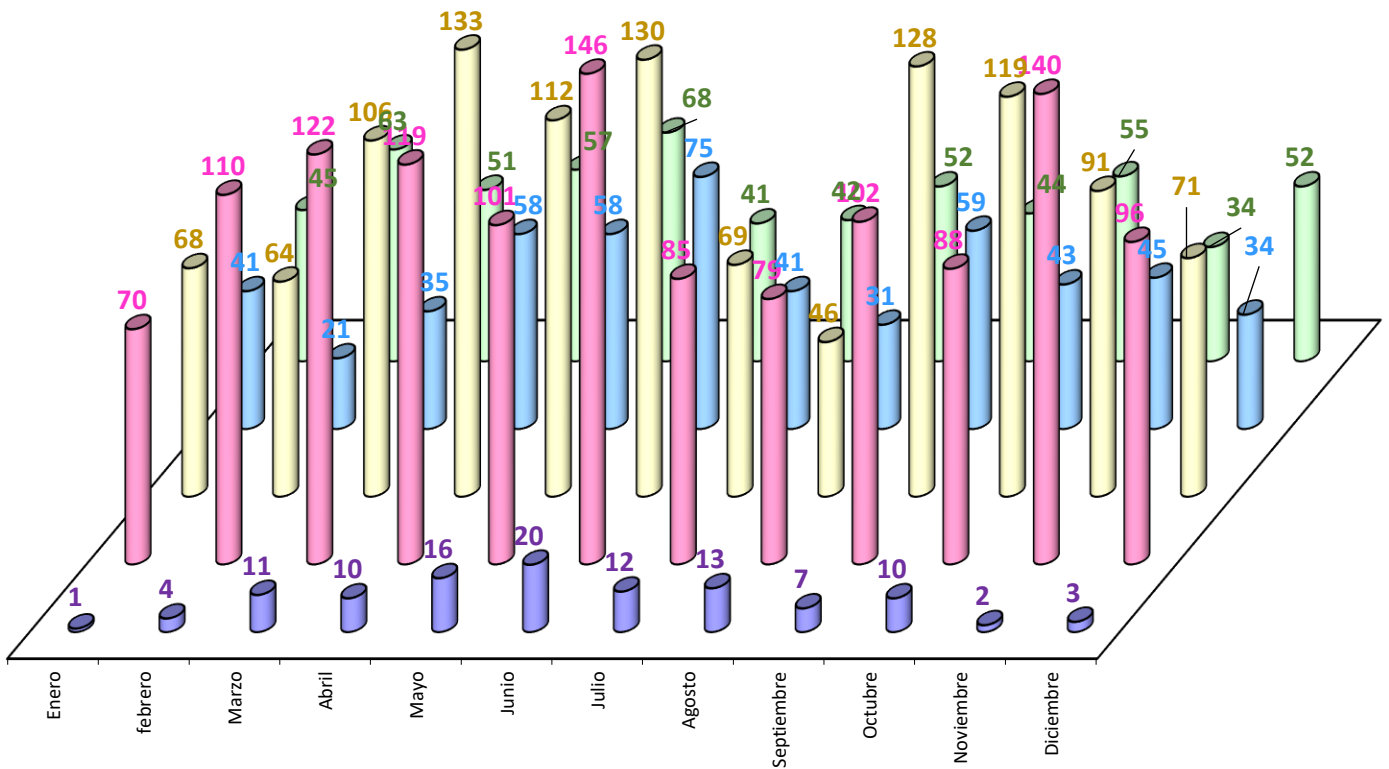




ACTUACIONES GLOBALES POR MESES AÑO 2023

Año 2023		Ene	Feb	Mar	Abr	May	Jun	Jul	Ago	Sep	Oct	Nov	Dic	Total
Personas detenidas	Hombres	18	14	17	14	20	25	21	17	16	14	10	20	206
	Mujeres	3	3	2	4	3	3	3	2	0	4	4	5	36
Total		21	17	19	18	23	28	24	19	16	18	14	25	242
Atestados e informes remitidos a la Autoridad Judicial		70	110	122	119	101	146	85	79	102	88	140	96	1.258
Citaciones /comparecencias para juicios a los agentes de la policía local		68	64	106	133	112	130	69	46	128	119	91	71	1.137
Citaciones/averiguaciones judiciales de particulares		41	21	35	58	58	75	41	31	59	43	45	34	541
Auxilios a ciudadanos		45	63	51	57	68	41	42	52	44	55	34	52	604

■ Personas detenidas
 ■ Atestados e informes judiciales
 ■ Citaciones agentes
 ■ Citaciones a particulares
 ■ Auxilios a ciudadanos





DETENCIONES PRACTICADAS

DETENCIONES PRACTICADAS – Comparativa años 2021-2023

Causas/Motivo	*Contabilizados todos los hechos de la detención (algún detenido por más de un hecho delictivo)						Nº Motivos de las Detenciones realizadas. / Año		
	2021		2022		2023				
Delitos contra la seguridad vial			2	1 mujer	1	0 Mujeres			
Agresión entre particulares	0		0		0				
Atentado/resistencia/Desobediencia a agentes autoridad	37	5 mujeres	38	10 mujeres	42	14 Mujeres			
Amenazas	0		1		2	0 Mujeres			
Busca y captura/ Reclamación Judicial	16	1 mujeres	19	3 mujer	24	5 Mujeres			
Daños	3	3 mujeres	1		6	3 Mujeres			
Hurto/estafa	6		8	1 mujer	11	3 Mujeres			
Quebrantamiento de condena	5		9		22	5 Mujeres			
Robo con fuerza/violencia	38		42	6 mujeres	42	5 Mujeres			
Lesiones	10	1 mujer	13	4 mujeres	32	5 Mujer			
Tráfico de estupefacientes/drogas	7		10	1 mujer	3	0 Mujeres			
Malos tratos ámbito familiar	6	2 mujeres	13	5 mujeres	17	5 Mujeres			
Violencia de genero	56	3 mujeres	59		62	0 Mujer			
Otros	13	2 mujeres	10	1 mujer	8	1 Mujer			
TOTAL	197	17 mujeres	225	32 mujeres	*272 (detenidos 242)	46 Mujeres			



Motivos de las detenciones practicadas por meses

Motivos de las DETENCIONES PRACTICADAS (algunos autores concurso por varios delitos)													
Causas/Motivo	Ene	Feb	Mar	Abr	May	Jun	Jul	Ago	Sep	Oct	Nov	Dic	Total
Contra Seguridad Vial	0	0	1	0	0	0	0	0	0	0	0	0	1
Agresión entre particulares	0	0	0	0	0	0	0	0	0	0	0	0	0
Atentado/resistencia/ Desobediencia a agentes	4	2	0	4	4	7	4	3	0	2	0	12	42
Amenazas	1	0	0	0	0	0	0	0	0	1	0	0	2
Busca captura/ Reclam. Judicial	1	2	2	1	1	3	1	2	3	2	5	1	24
Daños	3	0	0	0	0	2	0	0	0	0	0	1	6
Hurto/estafa	3	0	0	2	0	2	3	0	1	0	0	0	11
Quebrantamiento de condena	5	1	3	1	2	3	1	0	1	1	0	4	22
Robo con fuerza/violencia	3	3	3	3	10	4	0	6	5	3	0	2	42
Lesiones	4	1	2	0	5	4	2	3	2	1	0	8	32
Trafico estupefacientes/drogas	1	0	0	0	1	0	0	0	0	0	1	0	3
Malos tratos ámbito familiar	0	2	3	0	1	1	4	0	1	2	2	1	17
Violencia de genero	2	6	5	5	3	7	10	5	3	6	6	4	62
Otros	1	0	0	2	0	2	1	0	0	1	0	1	8
TOTAL	28	17	19	18	27	35	26	19	16	18	14	34	272

Detenidos: **242**

Delitos denunciados: **272**



INFORMES JUDICIALES

Informes judiciales, atestados y comparecencias en C N P Comparativa 2020-2023

Causas/Motivo	2020	2021	2022	2023
Contra Seguridad Vial	94	133	519	309
Agresión sexual	1	3	5	2
Amenazas	3	3	1	2
Atentado/resistencia agentes autoridad	17	34	42	42
Busca y captura/ reclamación Judicial	8	16	7	24
Daños	9	3	2	6
Hurto	21	29	38	11
Intento de suicidio	3	5	13	8
Lesiones	4	14	13	32
Persona fallecida	2	0	1	6
Orden de alejamiento	6	8	9	22
Robo con fuerza/violencia	31	31	42	42
Tráfico de estupefacientes/drogas	3	7	10	3
Violencia de genero	43	59	59	62
Violencia, malos tratos ámbito familiar	6	11	13	17
Recuperación de vehículo	3	25	19	3
Otros	36	28	264	591
TOTAL	350	433	1.057	1.182



ACTUACIONES COMO POLICÍA JUDICIAL

Total Informes judiciales, atestados y comparecencias por meses

INFORMES JUDICIALES, ATESTADOS Y COMPARECENCIAS EN CUERPO NACIONAL DE POLICÍA – AÑO 2023													
Causas/Motivo	Ene	Feb	Mar	Abr	May	Jun	Jul	Ago	Sep	Oct	Nov	Dic	Total
Contra Seguridad Vial	24	37	40	29	32	18	22	24	22	16	19	26	309
Agresión/Abusos sexuales	1	0	0	1	0	0	0	0	0	0	0	1	3
Amenazas	1	0	0	0	0	0	0	0	0	1	0	0	2
Atentado/resistencia agentes autoridad	4	2	0	4	4	7	4	3	0	2	0	12	42
Busca y captura/ Reclam. Judicial	1	2	2	1	1	3	1	2	3	2	5	1	24
Daños	3	0	0	0	0	2	0	0	0	0	0	1	6
Hurto/Estafa	3	0	0	2	0	2	3	0	1	0	0	0	11
Intento de suicidio	0	0	2	1	2	0	3	0	0	0	0	0	8
Lesiones	4	1	2	0	5	4	2	3	2	1	0	8	32
Persona fallecida	1	0	0	1	0	0	1	1	0	1	0	1	6
Quebrantamiento orden de alejamiento	5	1	3	1	2	3	1	0	1	1	0	4	22
Robo con fuerza/violencia	3	3	3	3	10	4	0	6	5	3	0	2	42
Tráfico de estupefacientes/drogas	1	0	0	0	1	0	0	0	0	0	1	0	3
Violencia de genero	2	6	5	5	3	7	10	5	3	6	6	4	62
Violencia, malos tratos ámbito familiar	0	2	4	1	2	2	4	1	2	3	3	1	25
Recuperación de vehículo	0	0	0	0	0	1	0	2	0	0	0	0	3
Otros	1	0	0	2	0	2	1	0	0	1	0	1	8
TOTAL	54	54	61	51	62	55	52	47	39	37	34	62	608

ACTUACIONES COMO POLICIA JUDICIAL comparativa año 2020-2023				
Causas/Motivo	Nº Exptes. / Año			
	2020	2021	2022	2023
Precinto de vehículos	5	19	10	2
Control arrestos domiciliarios *días de control **Total expedientes	**104	**112	**137	*1.492 **87
*Expedientes **Actuaciones TOTAL	109	131	147	*89 **1.494




ACTUACIONES POR PRECINTOS Y CONTROL DE ARRESTOS POR MESES AÑO 2023													
	Ene	Feb	Mar	Abr	May	Jun	Jul	Ago	Sep	Oct	Nov	Dic	Total
Precinto de vehículos	0	0	2	0	0	0	0	0	0	0	0	0	2
Control arrestos domiciliarios	151	128	118	68	110	95	115	54	200	128	161	164	1.492
TOTAL	151	128	120	68	110	95	115	54	200	128	161	164	1.494

INTERVENCIONES RELACIONADAS CON VIOLENCIA DE GÉNERO

Número total de Intervenciones	112
Con detenidos	62
Sin Detenidos	50

ACTUACIONES REFERENTES A INCENDIOS

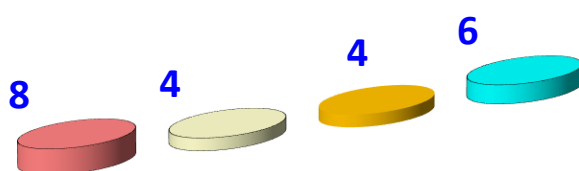
ACTUACIONES REFERENTES A INCENDIOS POR MESES – AÑO 2023													
	Ene	Feb	Mar	Abr	May	Jun	Jul	Ago	Sep	Oct	Nov	Dic	Total
Vehículos	1	2	0	0	2	1	1	2	3	2	2	3	19
Viviendas	3	6	6	2	2	2	1	2	4	1	3	5	37
Industria	1	0	0	0	0	0	0	0	0	0	0	0	1
Local comercial	0	1	0	1	2	0	0	1	0	0	0	0	5
Contenedores/papel	2	0	0	2	1	0	1	0	1	1	1	0	9
Garajes/trasteros	0	1	0	0	0	0	0	0	1	0	0	1	3
Monte / matorrales	0	1	0	0	1	2	4	2	1	0	0	1	12
Cuadro eléctrico	2	0	0	0	0	0	0	0	0	1	3	1	7
TOTAL	9	11	6	5	8	5	7	7	10	5	9	11	93





ACTUACIONES REFERENTES A INUNDACIONES

ACTUACIONES REFERENTES A INUNDACIONES POR MESES – AÑO 2023													
	Ene	Feb	Mar	Abr	May	Jun	Jul	Ago	Sep	Oct	Nov	Dic	Total
INUNDACION GARAJE / TRASTERO	1	0	0	0	0	1	0	0	0	1	2	1	6
INUNDACION DE VIVIENDA	0	0	0	0	1	1	1	1	2	1	0	1	8
INUNDACION LOCAL INDUSTRIA	0	0	0	0	0	1	0	0	1	1	1	0	4
INUNDACION VIA PUBLICA	0	0	0	0	0	2	0	0	0	0	2	0	4
TOTAL	1	0	0	0	1	5	1	1	3	3	5	2	22



■ INUNDACION DE VIVIENDA
■ INUNDACION LOCAL INDUSTRIA
■ INUNDACION VIA PUBLICA
■ INUNDACION GARAJE / TRASTERO

VEHÍCULOS SUSTRIDOS RECUPERADOS

	Año			
	2020	2021	2022	2023
Enero	0	2	3	1
Febrero	1	2	2	1
Marzo	3	1	0	1
Abril	1	6	1	2
Mayo	1	1	3	2
Junio	0	5	1	4
Julio	3	3	4	2
Agosto	1	3	2	3
Septiembre	1	1	0	1
Octubre	1	1	3	1
Noviembre	2	2	0	1
Diciembre	0	2	0	1
Total	3	25	19	17



CONCENTRACIONES Y MANIFESTACIONES ATENDIDAS

Mes	Año 2022	Año 2023
Enero	15	17
Febrero	27	23
Marzo	36	32
Abril	26	20
Mayo	26	60
Junio	21	38
Julio	24	17
Agosto	7	9
Septiembre	19	20
Octubre	20	12
Noviembre	28	41
Diciembre	37	17
Total	286	306



PROCEDIMIENTOS ADMINISTRATIVOS

Comparativa 2020-2023 de Procedimientos Administrativos

COMPARATIVA PROCEDIMIENTOS ADMINISTRATIVOS TRAMITADOS 2019-2022				
Protección de la seguridad ciudadana				
AÑOS	2020	2021	2022	2023
Alteraciones seguridad ciudadana (estar implicados en peleas o altercados en espacios o establecimientos públicos)	79	60	61	80
Portar arma blanca	38	45	112	77
Portar o consumir drogas en espacio público	142	136	229	308
Desobedecer las órdenes de los agentes	7	40	81	63
Permanecer abierto al público fuera del horario autorizado legalmente	18	49	19	14
Arrojar residuos a la vía pública, azufre, vertederos ...	34	9	58	65
Lesiones/daños por perros NO potencialmente peligrosos	17	16	53	73
Lesiones/daños por perros potencialmente peligrosos	6	9	13	13
Absentismo escolar	45	42	14	12
Conflicto escolar	4	37	15	29
Menores en riesgo/desamparo	57	73	47	51
Bullyng/ciberacoso (menores)	1	2	7	3
Conflictos en el ámbito familiar (menores)	12	26	12	20
Otros procedimientos con menores	35	65	48	87
TOTAL	495	609	769	895



Procedimientos administrativos por meses

PROCEDIMIENTOS ADMINISTRATIVOS TRAMITADOS POR MESES – AÑO 2023													
	Ene	Feb	Mar	Abr	May	Jun	Jul	Ago	Sep	Oct	Nov	Dic	Total
Protección de la seguridad ciudadana													
Estar implicados en peleas o altercados en espacios o establecimientos públicos	10	7	10	6	9	9	6	7	7	5	1	3	80
Portar arma blanca	13	8	6	13	10	2	2	6	6	6	3	2	77
Portar o consumir drogas en espacio público	49	36	26	40	16	17	9	19	35	16	17	28	308
Desobedecer las órdenes de los agentes	10	1	1	6	5	7	8	5	7	1	2	10	63
Permanecer abierto al público fuera del horario autorizado legalmente	0	0	2	0	1	0	3	0	0	4	2	2	14
Arrojar residuos a la vía pública, azufre, vertederos ...	5	0	4	5	3	3	5	8	4	7	12	9	65
Lesiones, daños por perros N.P.	1	6	4	11	4	4	11	9	9	2	5	7	73
Lesiones, daños por perros potencialmente peligrosos	0	1	5	2	0	0	0	0	2	2	0	1	13
Absentismo escolar	4	0	1	0	5	0	0	0	0	0	2	0	12
Conflicto escolar	2	3	5	3	7	1	0	0	1	2	4	1	29
Menores en riesgo/desamparo	8	4	7	6	8	5	3	6	2	0	1	1	51
Bullyng/ciberacoso (menores)	1	0	2	0	0	0	0	0	0	0	0	0	3
Conflictos en el ámbito familiar (menores)	2	2	3	0	3	2	1	4	0	2	1	0	20
Otros procedimientos con menores	15	5	11	15	7	12	0	10	8	1	3	0	87
TOTAL	120	73	87	107	78	62	48	74	81	48	53	64	895



ACTUACIONES REFERENTES AL TRÁFICO

DATOS GLOBALES

DATOS CUANTIFICABLES TRÁFICO Comparativa 2020-2023

Concepto	Nº Exptes. / Año			
	2020	2021	2022	2023
Accidentes	694	819	795	825
Vehículos implicados en accidentes	1.365	1.590	1.526	1.572
Personas implicadas en Accidentes	1.644	2.007	1.852	1.886
Heridos en Accidentes	358	401	403	305
Muertos en accidentes	2	1	6	2
Alcoholémias positivas	252	349	410	355
Vehículos retirados por la Grúa por infracciones circulación	3.379	2.955	3.777	3.505
Inmovilizaciones de vehículos	546	841	886	800
Denuncias de circulación tramitadas por el Ayuntamiento	39.080	40.977	50.031	41.782
Denuncias de circulación tramitadas por la DGT	1.775	2.996	3.266	2.724

Accidentes de tráfico, comparativa 2020-2023

	2020	2021	2022	2023
Accidentes	694	819	795	825
Sin víctimas	419	517	482	518
Con víctimas	275	302	313	307
Vehículos implicados	1.365	1590	1.526	1.445
Personas ilesas implicadas	1.644	1606	1.470	1.545
Personas heridas implicadas	358	399	382	305
Personas muertas implicadas	2	1	6	2
Alcoholémias positivas en accidentes	104	109	95	89
Positivos en drogas en accidentes	4	7	8	7

Causas más frecuentes de accidentes de tráfico

Causas	Año			
	2020	2021	2022	2023
Falta de atención	135	186	220	199
Falta de precaución a la incorporación circulación	78	78	74	37
Cambio de carril sin precaución	77	90	98	95
No respetar distancias	56	53	47	47
Desobedecer señales de tráfico	52	95	110	55
Falta de precaución al efectuar la marcha atrás	Sin datos	Sin datos	Sin datos	41
Desobedecer semáforo	Sin datos	Sin datos	Sin datos	37
Giro indebido o sin precaución	Sin datos	Sin datos	Sin datos	34
No respetar paso peatones/as	Sin datos	Sin datos	Sin datos	33

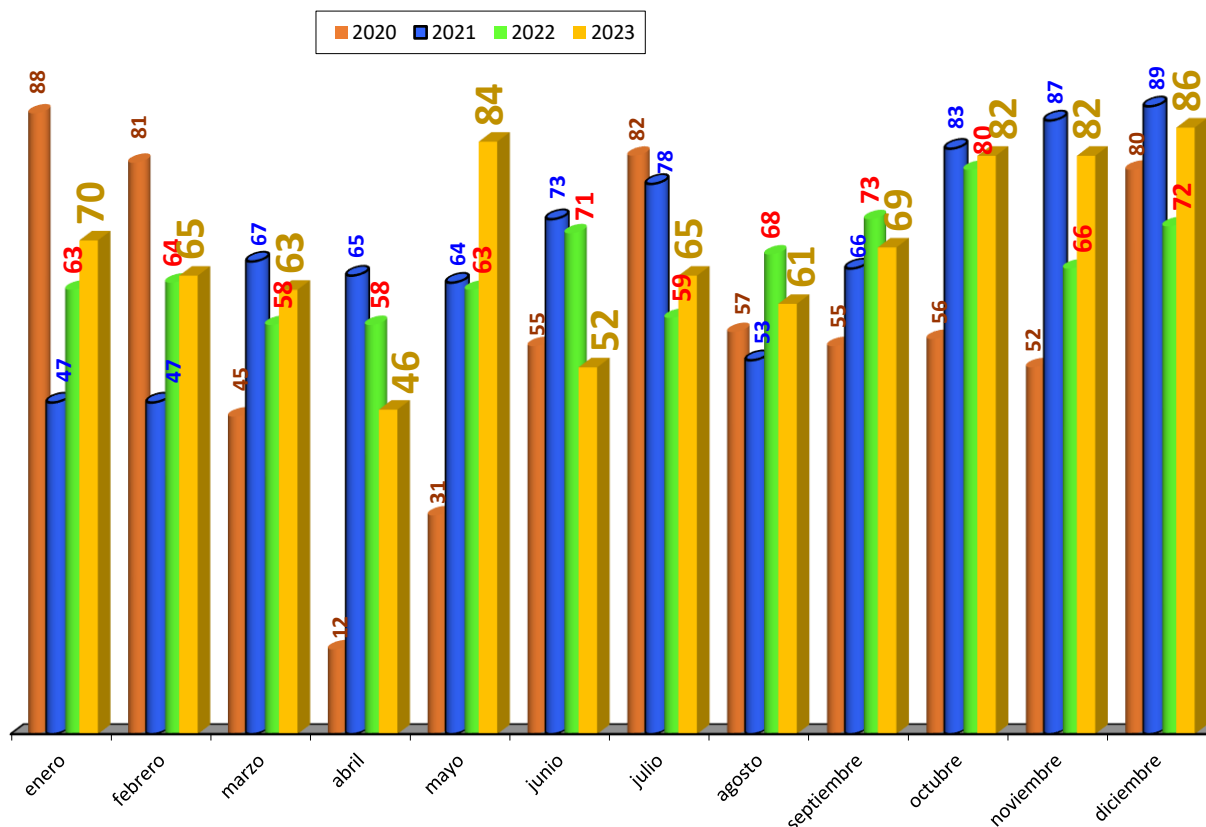


ACTUACIONES GLOBALES DE TRÁFICO POR MESES

ACTUACIONES GLOBALES DE TRÁFICO POR MESES AÑO 2023														
	ene	feb	mar	abr	may	jun	jul	ago	sep	oct	nov	dic	Total	
Accidentes	70	65	63	46	84	52	65	61	69	82	82	86	825	
Vehículos retirados Grúa por Infracción	340	283	321	289	269	279	207	253	261	307	363	333	3.505	
Inmovilizaciones de vehículos	73	69	93	78	72	56	49	67	77	54	66	46	800	
Denuncias tramitadas Ayuntamiento	ZPR*	833	917	959	1319	1339	1417	1806	2144	1402	1110	420	816	14.482
	VPV*	126	130	179	236	180	305	312	320	245	262	137	206	2.638
	Resto	2714	2329	2680	2419	2202	1704	1600	1848	1571	1759	1926	1910	24.662
	Total	3673	3376	3818	3974	3721	3426	3718	4312	3218	3131	2483	2932	41.782
Denuncias tramitadas por la DGT	294	280	360	328	219	136	178	219	231	156	195	128	2.724	

*ZPR = Zona Peatonal Regulada *VPV= Vía Prioritaria Vigilada

Comparativa 2021 -2023 accidentes de tráfico atendidos por meses





Clases de vehículos implicados en accidentes

Vehículos	Año			
	2020	2021	2022	2023
Turismo	1.058	1.191	1.126	1.166
Furgoneta/furgón	85	102	94	103
Motocicleta	59	79	79	98
Camión	33	38	42	27
Bicicleta	22	17	24	37
Autobús	18	28	28	29
Ciclomotor	13	26	27	18
Cuadriciclo Ligero		1		0
Maquinaria de Obras		2	2	2
Ciclo		2		2
Desconocidos	1	1	2	1
Todo Terreno	15	19	20	18
Tracto-camión	11	14	6	6
Vehículo articulado	3	3	2	0
Sin especificar	34	48	48	50
Auto-caravana	4	3	4	3
Otros Vehículos con motor	9	11	12	19
Otros Vehículos sin motor		5	10	8
Total	1.365	1.590	1.526	1.587

Tipos más frecuentes de accidentes

TIPOS	Año			
	2020	2021	2022	2023
Choque contra obstáculo fijo	1.126	102	90	87
Colisión lateral	94	97	88	105
Colisión fronto-lateral	79	92	84	0
Alcance	42	57	63	64
Alcance en cadena	24	9	8	9
Alcance inverso	28	6	6	13
Caída	27	12	20	16
Colisión frontal		8	13	15
Solo salida de la vía	2	23	20	22
Mixto		51	34	55
Vuelco	2	3	0	2
Raspado	0	0	0	92
Otros	6	11	12	7
ATROPELLOS	2	98	95	117
DENUNCIAS	48	250	262	219



Lesividad en accidentes de tráfico

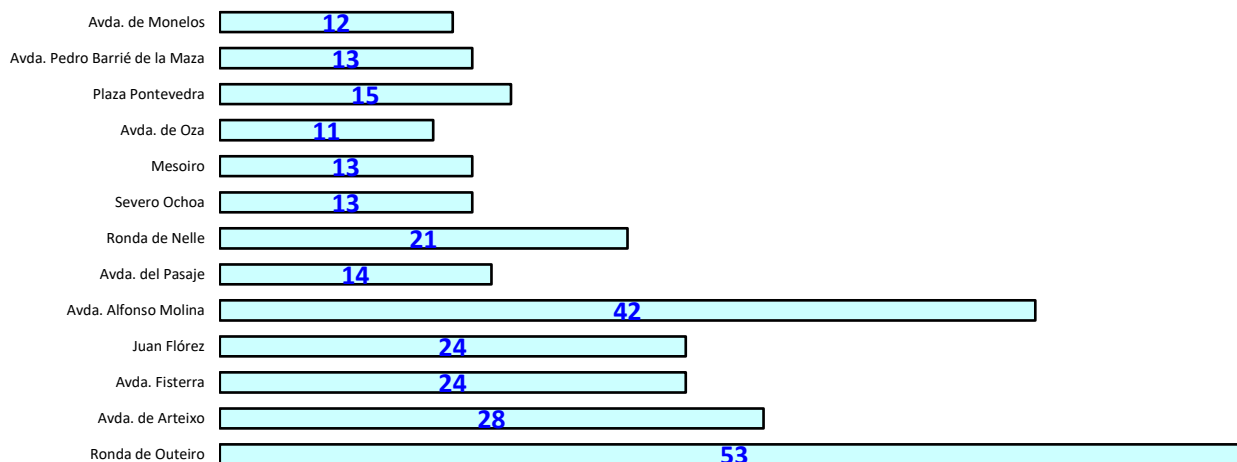
Personas implicadas en accidentes

	Heridos		Accidentes Mortales
	Leves	Graves	
2020	336	22	2
2021	363	36	1
2022	358	45	6
2023	302	37	2

	Total
Nº Accidentes	825
PERSONAS IMPLICADAS	
Ilesos	1.545
Heridos leves	302
Heridos graves	37
Fallecidos	2

Vías de mayor siniestralidad en accidentes

Nombre de vía	Año			
	2020	2021	2022	2023
Ronda de Outeiro	61	143	72	53
Avda. de Arteixo	35	69	30	28
Avda. Fisterra	26	42	24	24
Juan Flórez	19	25	21	24
Avda. Alfonso Molina	18	49	29	42
Avda. del Pasaje	17	18	5	14
Ronda de Nelle	14	21	11	21
Severo Ochoa	11	18	7	13
Mesoiro	10	25	11	13
Avda. de Oza	10	17	4	11
Plaza Pontevedra	9	13	3	15
Avda. Pedro Barrié de la Maza	9	28	15	13
Avda. de Monelos	9	10	5	12





ATROPELLOS

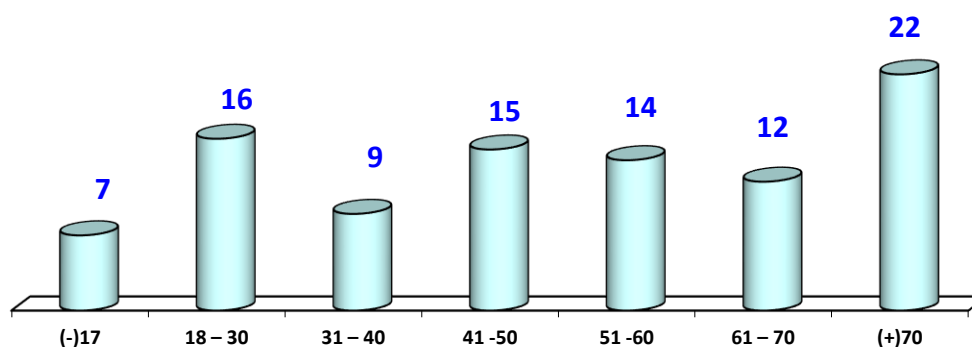
Número total de atropellos: 117

Comparativa heridos en atropellos			
2020	2021	2022	2023
100	98	108	117

Heridos en atropellos por edad 2023

Rango edades	Atropellados				
	LEV	GRAVES	FALLECIDOS	TOTAL	% (sobre total 2023)
<17	6	1	0	7	5,98%
18 – 30	13	3	0	16	13,68%
31 – 40	9	0	0	9	7,69%
41 -50	12	3	0	15	12,82%
51 -60	10	4	0	14	11,97%
61 – 70	10	2	0	12	10,26%
> 70	18	4	0	22	18,80%
Total	78	17	0	95	81,20%

Heridos en atropello por edad



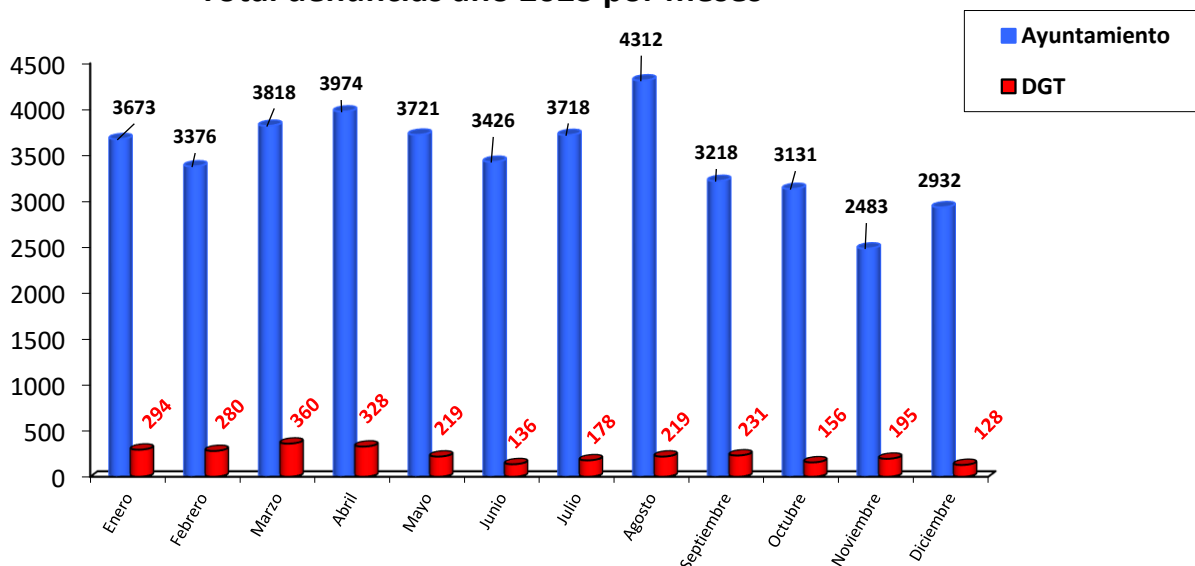


DENUNCIAS POR INFRACCIONES DE TRÁFICO

DENUNCIAS CUANTIFICABLES POR MESES

	A TRAMITAR POR		Total
	Ayuntamiento	DGT	
Enero	3.673	294	3.967
Febrero	3.376	280	3.656
Marzo	3.818	360	4.178
Abril	3.974	328	4.302
Mayo	3.721	219	3.940
Junio	3.426	136	3.562
Julio	3.718	178	3.896
Agosto	4.312	219	4.531
Septiembre	3.218	231	3.449
Octubre	3.131	156	3.287
Noviembre	2.483	195	2.678
Diciembre	2.932	128	3.060
Total	41.782	2.724	44.506

Total denuncias año 2023 por meses

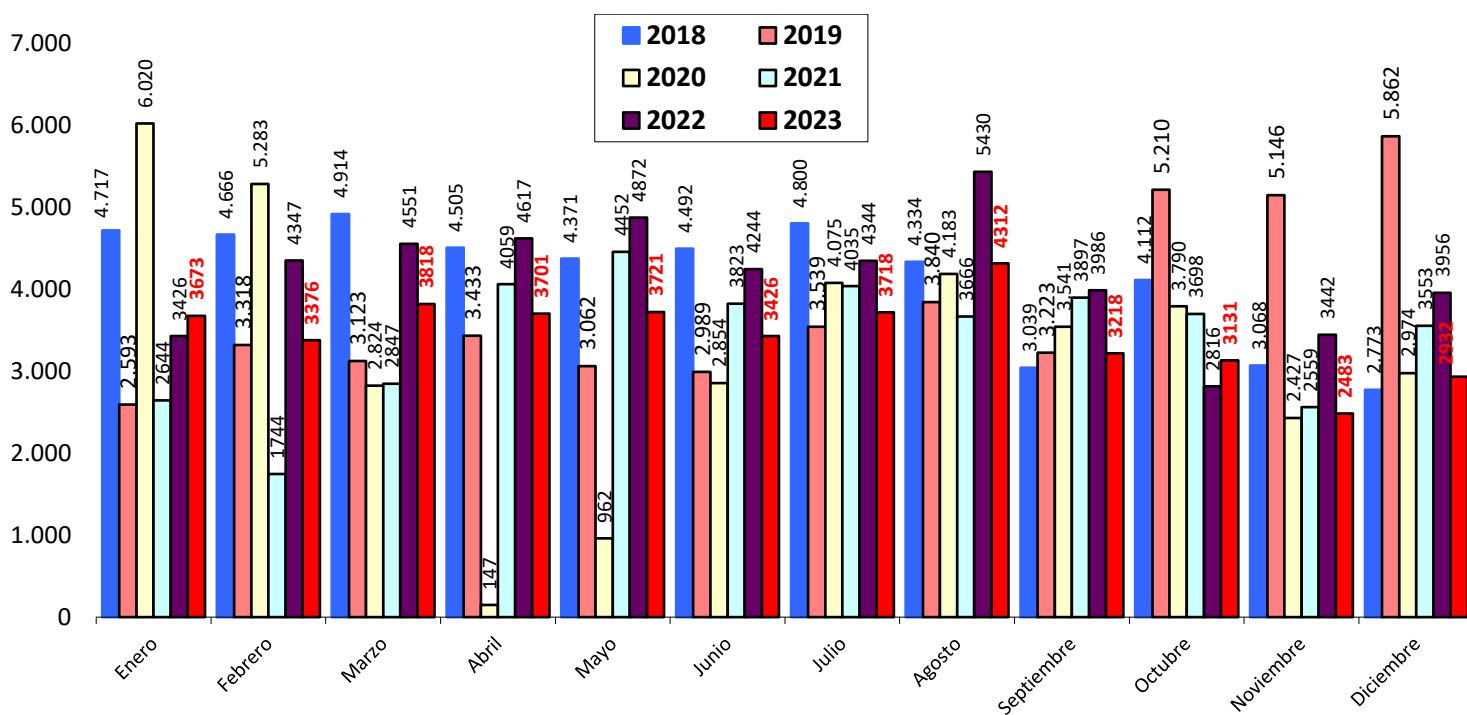




DENUNCIAS TRAMITADAS POR EL AYUNTAMIENTO

Comparativa 2018 -2023 denuncias

Comparativa del total de denuncias tramitadas por el Ayuntamiento (2018/2023)						
	2018	2019	2020	2021	2022	2023
Enero	4.717	2.593	6.020	2.644	3.426	3.673
Febrero	4.666	3.318	5.283	1.744	4.347	3.376
Marzo	4.914	3.123	2.824	2.847	4.551	3.818
Abril	4.505	3.433	147	4.059	4.617	3.701
Mayo	4.371	3.062	962	4.452	4.872	3.721
Junio	4.492	2.989	2.854	3.823	4.244	3.426
Julio	4.800	3.539	4.075	4.035	4.344	3.718
Agosto	4.334	3.840	4.183	3.666	5.430	4.312
Septiembre	3.039	3.223	3.541	3.897	3.986	3.218
Octubre	4.112	5.210	3.790	3.698	2.816	3.131
Noviembre	3.068	5.146	2.427	2.559	3.442	2.483
Diciembre	2.773	5.862	2.974	3.553	3.956	2.932
TOTAL	49.791	45.158	39.080	40.977	50.031	41.509





DENUNCIAS TRAMITADAS A TRAVÉS DE LA DGT

Comparativa 2020/2023 por meses

	Año 2023			
	2020	2021	2022	2023
Enero	292	189	346	294
Febrero	259	175	394	280
Marzo	120	208	338	360
Abril	38	352	330	328
Mayo	80	320	312	219
Junio	76	287	306	136
Julio	189	180	205	178
Agosto	155	288	243	219
Septiembre	132	292	175	231
Octubre	142	229	128	156
Noviembre	113	224	252	195
Diciembre	179	252	237	128
Total	1.775	2.996	3.266	2.724

Por tipo de infracción año 2023 por meses

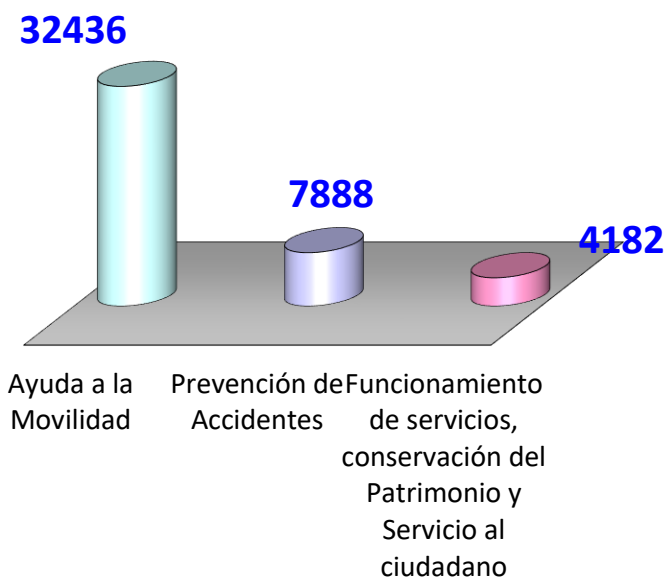
	ITV	Carecer o no presentar Seguro	Sin autorización administrativa		Deficiencias técnicas	OTRAS	Total
			Carnet conducir	Permiso circulación			
Enero	192	74	0	0	0	28	294
Febrero	153	76	0	0	0	51	280
Marzo	215	92	0	0	0	53	360
Abril	136	80	2	0	0	110	328
Mayo	133	51	0	0	0	35	219
Junio	71	34	7	0	0	24	136
Julio	96	43	3	0	0	36	178
Agosto	110	64	2	0	1	42	219
Septiembre	89	79	5	0	0	58	231
Octubre	72	52	7	0	0	25	156
Noviembre	85	68	7	0	1	34	195
Diciembre	71	36	7	0	0	14	128
TOTAL	1423	749	40	0	2	510	2.724



DENUNCIAS POR GRUPOS DE OBJETIVOS QUE SE PRETENDEN

OBJETIVOS	Nº denuncias (*)	% sobre total denuncias
Ayuda a la movilidad	32.436	72,88%
Prevención de accidentes	7.888	17,72%
Funcionamiento de servicios, conservación del Patrimonio y Servicio al ciudadano	4.182	9,40%

(*) Incluye la totalidad de denuncias realizadas por la Policía Local tanto tramitadas por el Ayuntamiento como por la DGT.





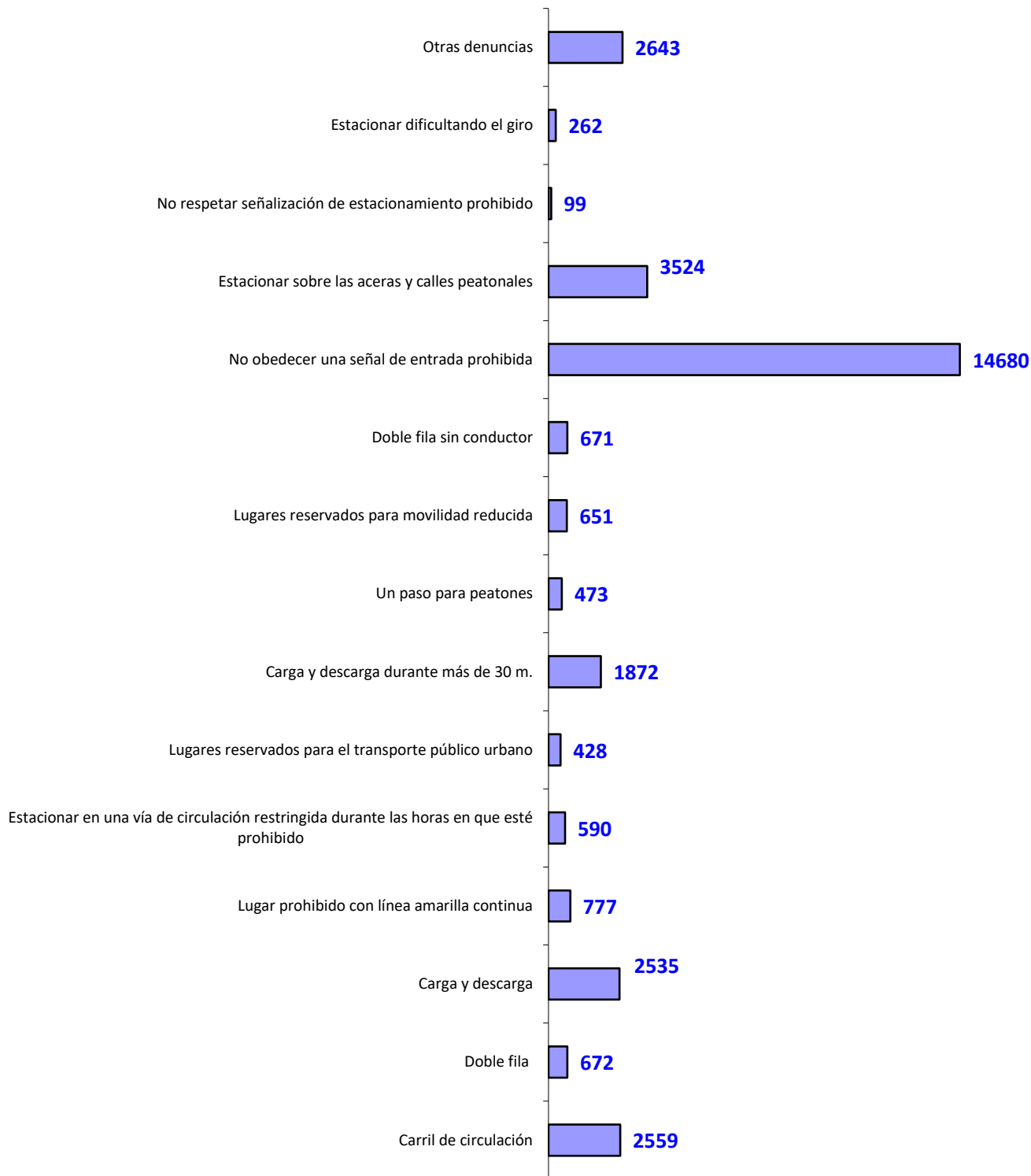
DENUNCIAS POR

Objetivo: Ayuda a la Movilidad

DESGLOSE POR OBJETIVO: AYUDA A LA MOVILIDAD		Nº denuncias	% sobre denuncias ayuda a la movilidad
Estacionar en	Carril de circulación	2.559	7,89%
	Doble fila	672	2,07%
	Carga y descarga	2.535	7,82%
	Lugar prohibido con línea amarilla continua	777	2,40%
	Estacionar en partes de la vía reservados para la circulación o servicios de otros usuarios	590	1,82%
	Lugares reservados para el transporte público urbano	428	1,32%
	Carga y descarga.	1.872	5,77%
	Un paso para peatones	473	1,46%
	Lugares reservados para movilidad reducida	651	2,01%
	Doble fila sin conductor	671	2,07%
	No obedecer una señal de entrada prohibida	14.680	45,26%
Estacionar sobre las aceras y calles peatonales	3.524	10,86%	
No respetar señalización de estacionamiento prohibido	99	0,31%	
Estacionar dificultando el giro	262	0,81%	
Otras denuncias	2.643	8,15%	
Total		32.436	100%



OBJETIVO:
Ayuda a la movilidad



* No obedecer señal de entrada prohibida **14.680** (14.482 cámaras tráfico Marina + 198 manualmente agentes)



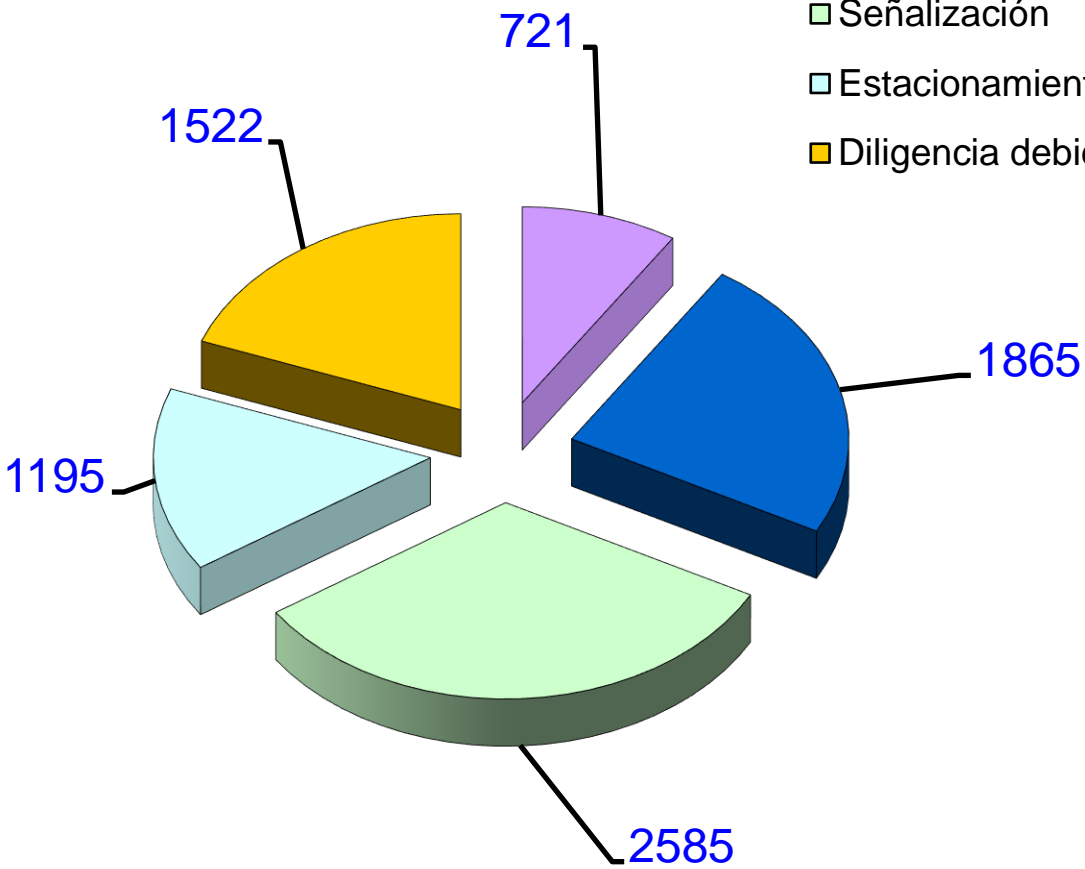
Objetivo: Prevención de accidentes

DESGLOSE POR OBJETIVO: PREVENCIÓN DE ACCIDENTES		Nº denuncias	% sobre denuncias prevención
Alcoholemias administrativas		247	3,13%
Alcoholemias penales			
Positivo en drogas administrativas		131	1,66%
Positivo en drogas penales			
Exceso velocidad administrativa		343	4,35%
Exceso de velocidad penal			
Total infracciones penales alcoholemia, drogas y velocidad			
Total infracciones administrativas alcoholemia, drogas y velocidad		721	9,14%
Seguridad activa y pasiva	No utilizar el cinturón de seguridad/casco de protección/Sistema de Retención Infantil	440	5,58%
	No pasar la ITV (DGT)	1.423	18,04%
	Condiciones técnicas (deficiencias espejos, neumáticos, cristales) (DGT)	2	0,03%
SEGURIDAD ACTIVA Y PASIVA (suma todos conceptos)		1.865	23,64%
Diligencia debida	Conducir sin mantener la atención en la conducción	19	0,24%
	Conducción negligente	58	0,74%
	Utilizar manualmente dispositivos de telefonía móvil	735	9,32%
	Utilizar cascos o auriculares durante la conducción	155	1,97%
	Conducir de modo manifiestamente temerario	22	0,28%
	No adoptar las precauciones necesarias ni moderar la velocidad cuando las circunstancias lo aconsejen	17	0,22%
	Llevar animales sin cuidar que no interfieran en la conducción	6	0,08%
	Otras (DGT)	510	6,47%
DILIGENCIA DEBIDA (suma todos conceptos)		1.522	19,30%
Estacionamientos que dificultan la visibilidad	En intersecciones	281	3,56%
	En medianas	871	11,04%
	En el centro de la calzada	43	0,55%
ESTACIONAMIENTOS (suma todos conceptos)		1.195	15,15%
Señalización	Giros prohibidos	44	0,56%
	No respetar señalización semafórica (vehículos)	35	0,44%
	No respetar señal vertical	461	5,84%
	No respetar señal horizontal	347	4,40%
	No respetar la prioridad de los peatones	18	0,23%
	No respetar u obedecer señales del agente	46	0,58%
	Otras de señalización	1.634	20,72%
SEÑALIZACIÓN		2.585	32,77%
TOTAL		7.888	100%



OBJETIVO:
Prevención de accidentes

- Alcoholemias, Drogas, Velocidad
- Seguridad Activa y Pasiva
- Señalización
- Estacionamientos
- Diligencia debida





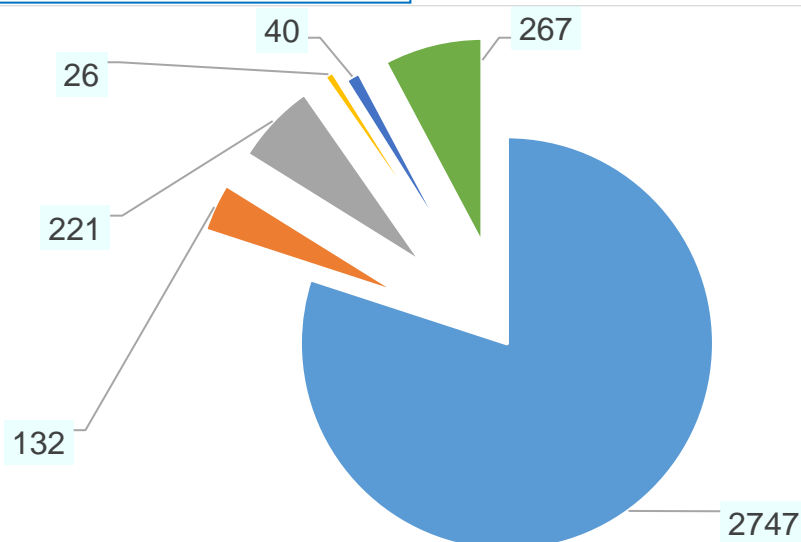
Objetivo: Funcionamiento Servicios, Conservación Patrimonio y Servicio al Ciudadano

DESGLOSE POR OBJETIVO: FUNCIONAMIENTO DE SERVICIOS, CONSERVACIÓN DEL PATRIMONIO Y SERVICIO AL CIUDADANO		Nº denuncias	% sobre denuncias Función. Servicios...
	Estacionar en vados	2.747	65,69%
	Impedir retirada contenedores	132	3,16%
	Estacionar en zona ajardinada	221	5,28%
	Reservas de espacio	26	0,62%
	Conducir sin carnet o teniéndolo caducado	40	0,96%
	Carecer de seguro obligatorio	749	17,91%
Investigación de accidentes	No facilitar datos estando implicado en accidente	16	0,38%
	No identificar al conductor de infracción grave o muy grave	198	4,73%
	Causar daños a vehículo estacionado y no avisar al propietario ni a la policía local	35	0,84%
	No colaborar con agentes en esclarecimiento de accidente estando implicado	18	0,43%
	Investigación de accidentes	267	6,38%
TOTAL		4.182	100%

OBJETIVO:

Funcionamiento de servicios
Conservación del patrimonio

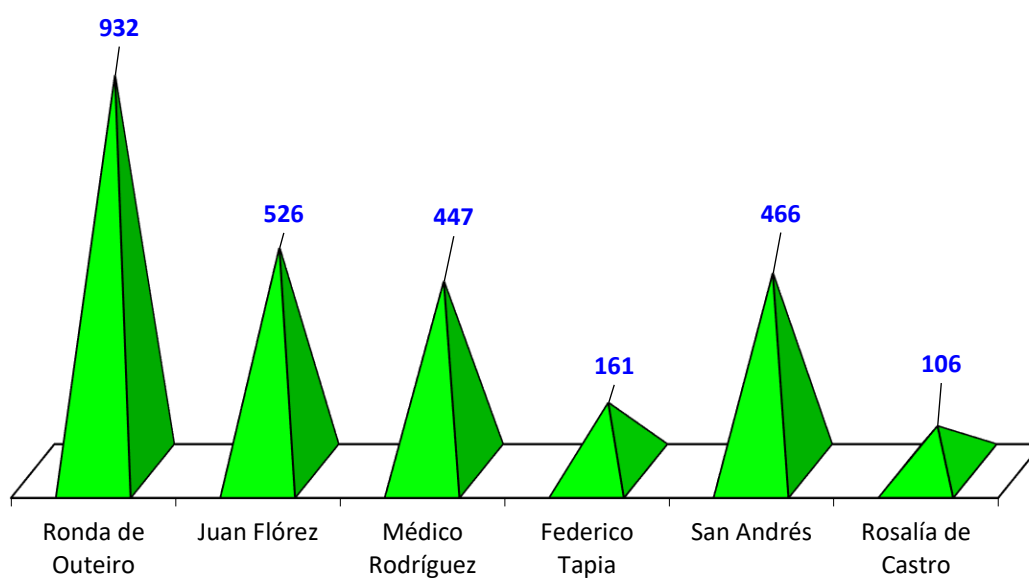
- Estacionar en vados
- Impedir retirada contenedores
- Estacionar en zona ajardinada
- Reservas de espacio
- Conducir sin carnet
- Investigación de Accidentes





INFRACCIONES DENUNCIADAS EN LA VÍA PRIORITARIA VIGILADA

UBICACIÓN / CALLE	AÑO 2023	
	Nº Infracciones	% sobre nº infracciones en Vía Prioritaria
Ronda de Outeiro	932	35,33%
Juan Flórez	526	19,94%
Médico Rodríguez	447	16,94%
Federico Tapia	161	6,10%
San Andrés	466	17,66%
Rosalía de Castro	106	4,02%
TOTAL	2.638	100%





ALCOHOLEMIAS

Alcoholemias positivas

	Alcoholemias positivas			
	2020	2021	2022	2023
En accidente	102	109	95	173
En control preventivo	148	251	394	181
Total	250	360	504	354

Alcoholemias positivas en controles preventivos

	Año			
	2020	2021	2022	2023
Enero	5	10	28	16
Febrero	14	7	36	19
Marzo	3	8	38	17
Abril	0	17	33	31
Mayo	0	21	42	14
Junio	2	16	26	9
Julio	15	31	21	14
Agosto	2	25	31	22
Septiembre	6	37	26	10
Octubre	6	35	38	9
Noviembre	3	15	33	13
Diciembre	6	29	42	7
Total	148	251	394	181

Tramitación de denuncias por alcoholemias positivas y por negativas a realizar la prueba

		Año			
		2020	2021	2022	2023
En controles	Penales	86	122	239	92
	Administrativas	62	129	171	89
En accidentes	Penales	70	79	78	48
	Administrativas	32	30	24	125
Total		250	360	512	354



DROGOTEST

Positivo en drogas

	Positivo en drogas	
	2022	2023
En accidente	7	37
En control preventivo	133	52
Total	140	89

Positivo en drogas en controles preventivos

	Año	
	2022	2023
Enero	12	4
Febrero	10	3
Marzo	9	6
Abril	13	6
Mayo	14	0
Junio	10	5
Julio	7	0
Agosto	13	5
Septiembre	14	16
Octubre	12	3
Noviembre	9	1
Diciembre	10	3
Total	133	52

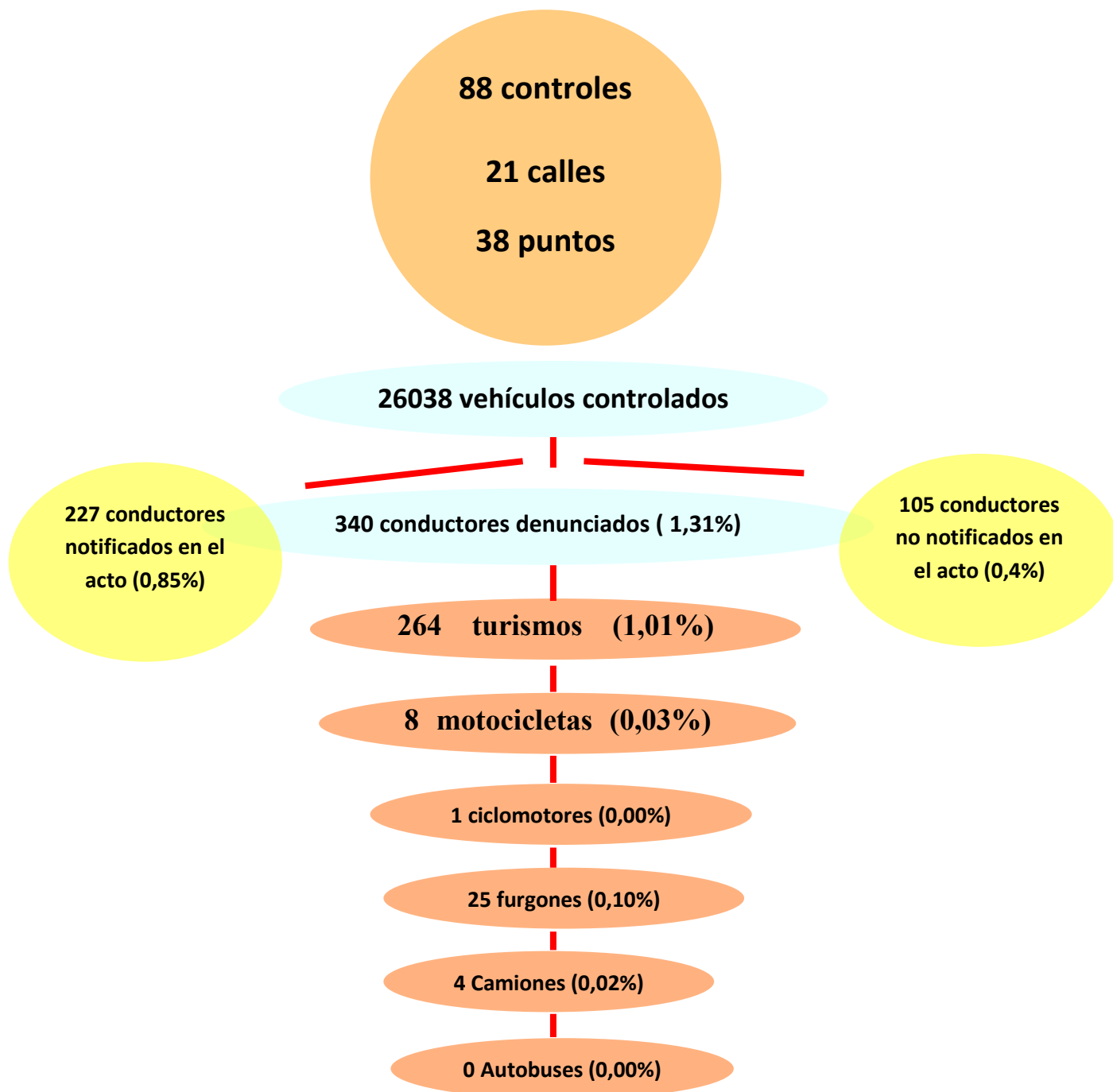
Tramitación de denuncias por positivo en drogas

		Año	
		2022	2023
En controles	Penales	2	0
	Administrativas	131	52
En accidentes	Penales	3	0
	Administrativas	4	37
Total		140	89



CONTROLES DE VELOCIDAD

CONTROLES DE VELOCIDAD AÑO 2023



Velocidad máxima detectada: 125 Km/h en Ronda RCD de La Coruña P.K.: 1.6, entrada entre las 10:05 y las 11:05 horas



RETIRADAS E INMOVILIZACIONES DE VEHÍCULOS

Vehículos retirados por la grúa por infracciones de circulación

	Año			
	2020	2021	2022	2023
Inmovilizados	546	841	886	800
Abandonos	10	24	33	49
Infracción Tráfico	2.821	2.949	3.777	3.505
Infracción O.R.A.	2	6	5	1
Total	3.379	3.820	4.701	4.355

Vehículos retirados por la grúa por infracciones por meses

	INMOVILIZADOS	ABANDONOS	INFRACCIÓN TRÁFICO	INFRACCION O.R.A.	TOTAL
Enero	73	2	340	0	415
Febrero	69	2	283	0	354
Marzo	93	6	321	0	420
Abril	78	3	289	0	370
Mayo	72	5	269	0	346
Junio	56	6	279	0	341
Julio	49	8	207	0	264
Agosto	67	5	253	0	325
Septiembre	77	2	261	0	340
Octubre	54	1	307	0	362
Noviembre	66	8	363	0	437
Diciembre	46	1	333	1	381
TOTAL	800	49	3.505	1	4.355

Vehículos retirados por infracciones a la ORA

Comparativa 2019-2023				
2019	2020	2021	2022	2023
3	2	6	5	1



ACTUACIONES REFERENTES A INFRACCIONES ADMINISTRATIVAS

ACTIVIDADES SALA DE PANTALLAS Y CONTROL DEL TRÁFICO

ACTUACIONES OPERADORES SALA DE PANTALLAS

MENSAJES EN PANELES INFORMATIVOS DE TRÁFICO

Durante el ejercicio 2023 se pusieron un total de -- mensajes a través de los paneles informativos situados en diversos puntos de la Ciudad

Tipo	Cantidad
Mensajes Informativos	29
Incidencias con afección al tráfico rodado	31
Total	60

FORZADURAS DEL SISTEMA DE REGULACIÓN SEMAFÓRICO

Como consecuencia de incidencias tales como accidentes, manifestaciones, acontecimientos deportivos y otros que alteran los ciclos ordinarios de la regulación semafórica, para recuperar la normal fluidez del tráfico, se han realizado a lo largo del año 2023, un total de **15.168** forzaduras.

Propuestas autorizadas de mejora de regulación semafórica en cruces o zonas: --

LLAMADAS MEDIOS COMUNICACIÓN E INFORMATIVAS

Se han atendido un total de **1.081** llamadas en directo en la Radio durante el año 2023.

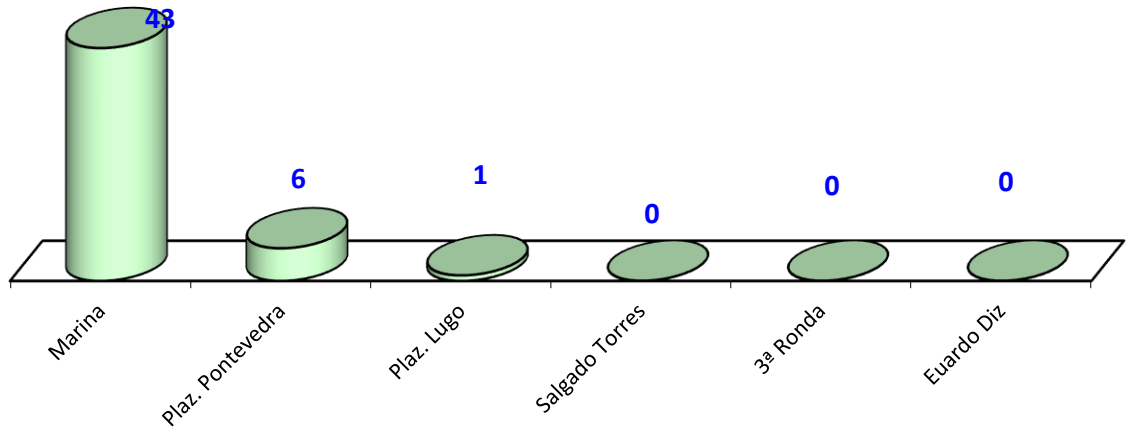
Se han atendido un total de **6.010** llamadas informativas a los medios de comunicación principalmente, pero también de información a CNP, sobre ocupaciones de vía pública, atención al ciudadano sobre incidencias en semáforos o informando de recorridos por cortes de tráfico etc.



INFORMES PARA AUTORIZACIÓN DE PASO EN CALLES PEATONALES

- Personas de Movilidad Reducida: **43**
- Por eventos: **128** [39 (bodas) 89 (pruebas deportivas, películas, procesiones)]

• Incidencias en túneles



SIMULACROS TÚNELES

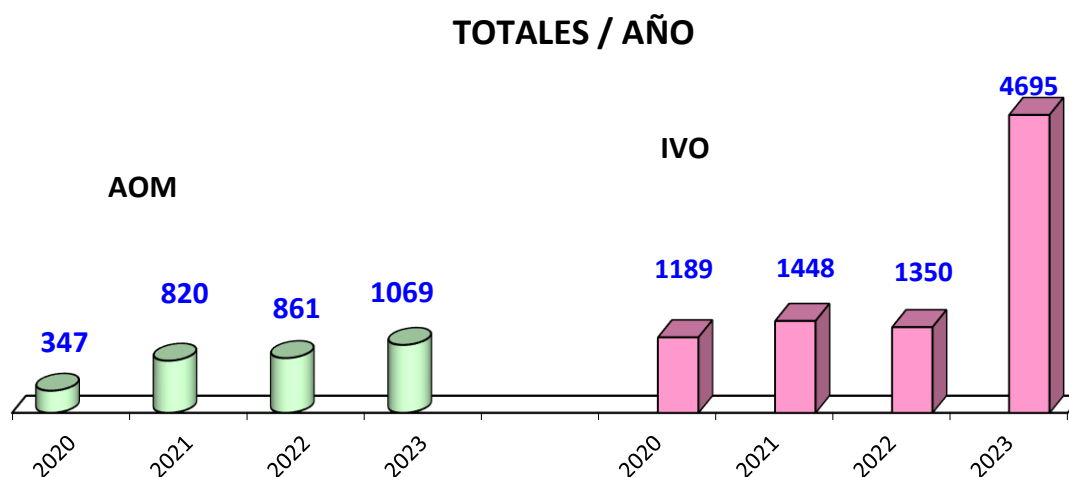
- Túneles Nivel 2: No se realizó simulacros.
- Túnel Marina: Se realizó un simulacro virtual desde la Sala de Pantallas.



OCUPACIONES VÍA PÚBLICA. COMPARATIVA AÑOS 2020-2023

Año	Autorizaciones Obras Municipales "AOM"	Porcentaje "AOM" (sobre total año)	Informes Viabilidad "IVO" (*)	Porcentaje "IVO" (sobre total año)	Total Ocupaciones Año
2020	347	22,60%	1.189	77,40%	1.536
2021	820	36,16%	1.448	63,84%	2.268
2022	861	38,94%	1.350	61,06%	2.211
2023	1.069	18,55%	4.695	81,45%	5.764

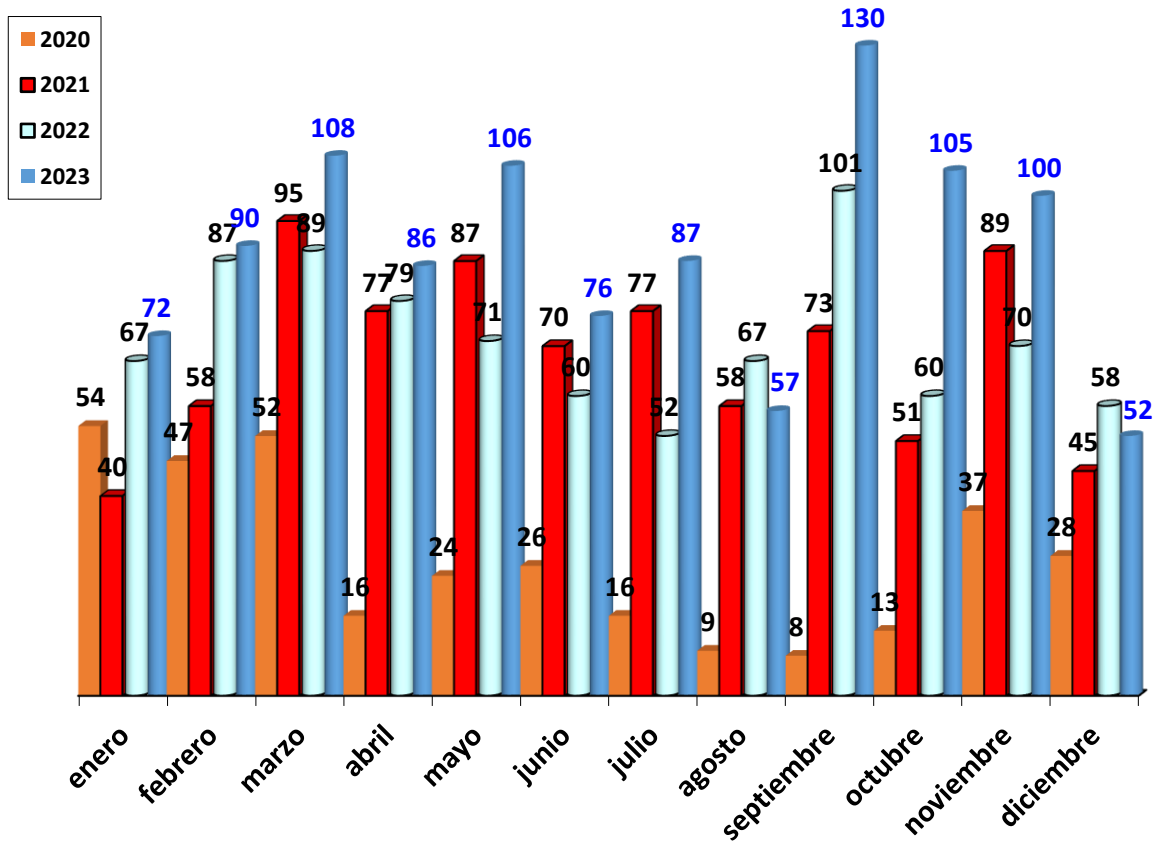
(*) **Informes viabilidad:** Informes realizados por la Policía Local sobre ocupaciones tanto las que generan incidencias con corte de calle/carril, incluidas las manifestaciones, como las que no afectan al tráfico rodado.





AUTORIZACIONES OBRAS MUNICIPALES "AOM" POR MESES

AÑO	MESES												Totales
	Ene	Feb	Mar	Abr	May	Jun	Jul	Ago	Sep	Oct	Nov	Dic	
2020	54	47	52	16	24	26	16	9	8	13	37	45	347
2021	40	58	95	77	87	70	77	58	73	51	89	45	820
2022	67	87	89	79	71	60	52	67	101	60	70	58	861
2023	72	90	108	86	106	76	87	57	130	105	100	52	1.069

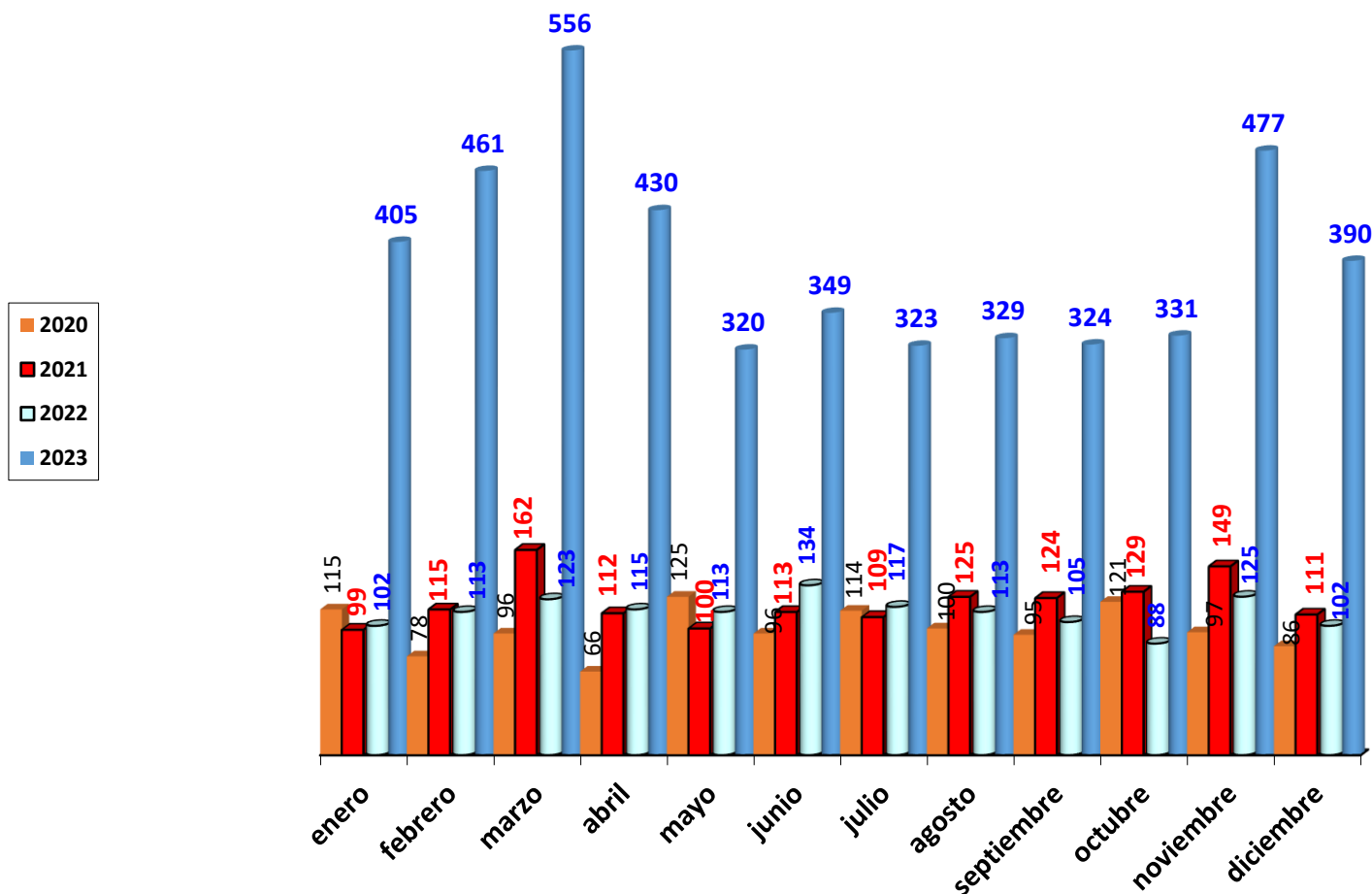




INFORMES VIABILIDAD "IVO" POR MESES (incluye AIT)

(Todo aquello que genere incidencia con corte de calle/carril incluidas las manifestaciones comunicadas a la Unidad Administrativa)

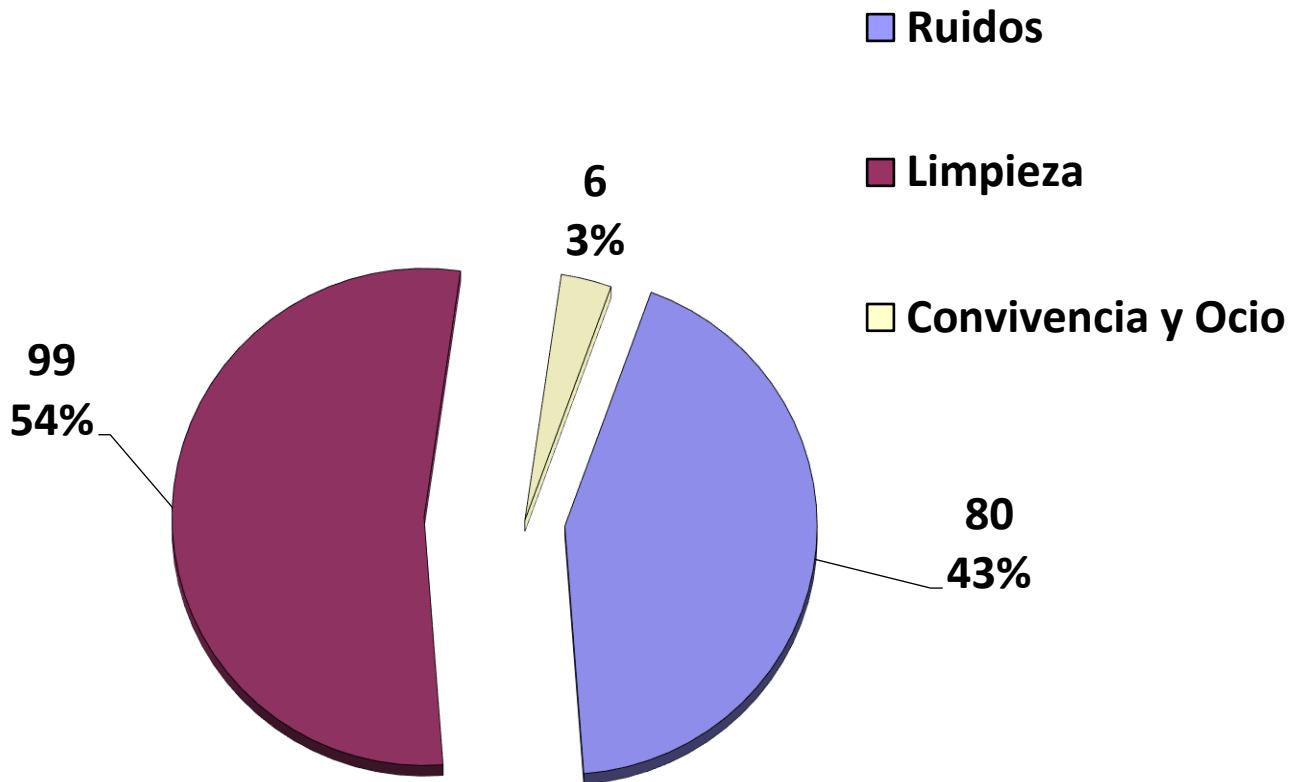
Año	MESES												Totales
	Ene	Feb	Mar	Abr	May	Jun	Jul	Ago	Sep	Oct	Nov	Dic	
2020	115	78	96	66	125	96	114	100	95	121	97	86	1.189
2021	99	115	162	112	100	113	109	125	124	129	149	111	1.448
2022	102	113	123	115	113	134	117	113	105	88	125	102	1.350
2023	405	461	556	430	320	349	323	329	324	331	477	390	4.695





DENUNCIAS E INFORMES MÁS SIGNIFICATIVOS DE INFRACCIONES ADMINISTRATIVAS A ORDENANZAS MUNICIPALES

	Ene	Feb	Mar	Abr	May	Jun	Jul	Ago	Sep	Oct	Nov	Dic	Total
Ordenanza de ruidos													
Gritar y vociferar en horario nocturno, causando molestias vecinales	0	0	8	5	2	2	0	3	0	0	0	2	22
Ruidos, fiestas en viviendas en horario diurno/nocturno...	3	10	13	2	5	3	3	2	2	3	0	9	55
Locales de Hostelería	0	0	0	0	0	3	0	0	0	0	0	0	3
TOTAL	3	10	21	7	7	8	3	5	2	3	0	11	80
Ordenanza Limpieza													
Orinar en vía pública	4	16	4	17	3	2	3	3	5	0	4	18	79
Depositar, abandonar, verter productos	3	0	1	2	1	0	0	0	0	0	0	1	8
Otras	1	2	2	0	1	0	1	1	0	1	2	1	12
TOTAL	8	18	7	19	5	2	4	4	5	1	6	20	99
Convivencia y Ocio													
Vertidos	5	0	4	5	3	3	5	8	4	7	12	9	65
Depositar escombros o materiales en la vía	1	3	0	1	2	1	2	1	0	2	1	1	15
Obra sin licencia	6	8	0	2	6	3	2	8	3	0	5	5	48
Venta bebida alcohol menor	0	1	1	2	1	0	0	0	0	1	0	0	6
Actividad sin licencia	1	0	2	2	12	7	7	4	1	0	2	6	44
Pintadas - grafitis	8	4	4	5	5	4	6	4	7	11	2	6	66
Inmueble ruinoso	4	2	3	0	2	1	0	2	5	0	3	1	23
Horario cierre excesivo	0	1	3	3	4	3	3	0	0	5	0	0	22
Inspección a local	6	14	11	19	31	16	8	7	6	15	10	8	151
Inspección obra	3	8	7	3	8	5	3	10	5	2	7	2	63
Instalación ilegal en la vía	0	1	0	0	0	0	0	0	0	0	0	0	1
Hojas de reclamaciones	4	2	2	2	2	2	4	6	2	3	1	0	30
Venta ambulante	0	0	3	1	0	0	0	0	1	1	3	1	10
Control cese actividad	1	1	1	2	0	2	0	0	0	0	0	0	7
Insalubridad inmueble	2	1	5	3	4	4	4	5	7	5	3	0	43
Residuos solidos urbanos	5	0	0	1	1	1	0	0	2	2	4	4	20
Medición de ruidos	0	1	3	0	1	0	3	1	0	2	1	0	12
Consumo alcohol via publica	22	16	10	18	2	11	0	0	0	1	5	4	89
TOTAL	68	63	59	69	84	63	47	56	43	57	59	47	715





UNIDAD DE ADMINISTRACIÓN Y APOYO TÉCNICO

DATOS GLOBALES

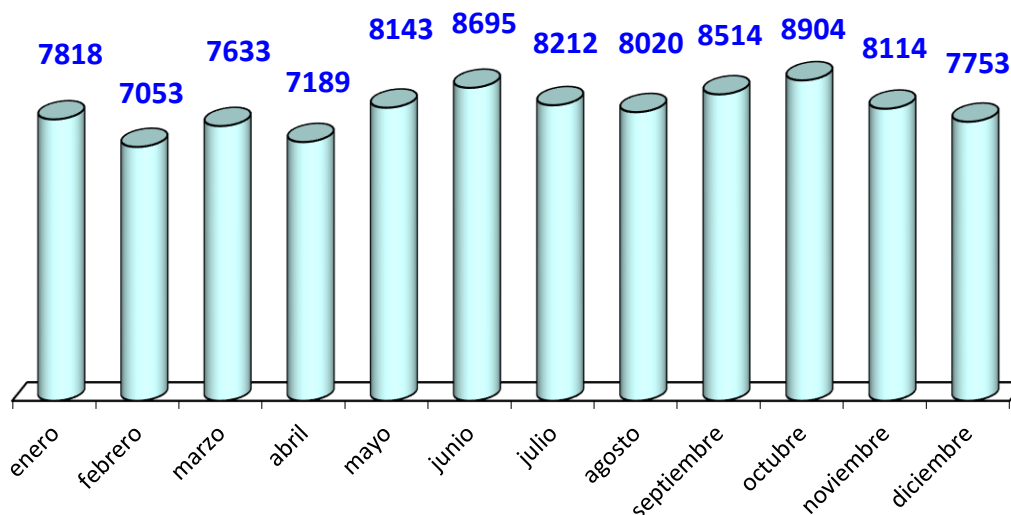
SALA 092		
Total de llamadas al 092		96.048
UD. ADMINISTRATIVA 2023		
Oficina PL	Registro y tramitación documentos de entrada	5.650
	Registro de documentos de salida	3.332
	Comparecencias y denuncias de ciudadanos en la U.A.	30
Equipo documentación	Informes contestados	588
Objetos perdidos	Entrada de objetos (documentados y no documentados)	7.029
	Salida de objetos (documentados)	4.258

SALA 092

LLAMADAS ATENDIDAS POR EL 092 Comparativa los años 2020-2023			
2020	2021	2022	2023
103.469	100.826	97.010	96.048

LLAMADAS ATENDIDAS POR EL 092 POR MESES

	Ene	Feb	Mar	Abr	May	Jun	Jul	Ago	Sep	Oct	Nov	Dic	Total
TOTAL	7.818	7.053	7.633	7.189	8.143	8.695	8.212	8.020	8.514	8.904	8.114	7.753	96.048





LLAMADAS MÁS SIGNIFICATIVAS AL 092	
Causa/motivo	nº llamadas
Urgentes	
Accidentes con heridos	487
Otras urgentes	589
Violencia de género	123
Incendios	95
Violencia doméstica	65
Preferentes	
Otras preferentes	3.431
Accidentes sin heridos	1.614
Seguridad	1.138
San Juan 2023	55
Información	
Información	31.445
Repetidas	7.942
Anulación Servicio	2.163
Estado de alarma Animales Perdidos	145
Con desvío	44
Quejas/Reclamaciones	
Ruidos	1.669
Quejas y reclamaciones	2.444
Ordenanzas	628
Servicio Municipal	502
Infracciones de tráfico	
Solicitud de grúa por vehículos mal estacionados	6.325
Denunciando infracciones de tráfico	5.448
Otras	
Otras sin movilidad de recursos	22.358
Otras sin movilidad de recursos	2.047



UNIDAD ADMINISTRATIVA

Registro y tramitación de Documentos

Actividad: Documentos		Año			
		2020	2021	2022	2023
ENTRADA	Interna y Externa	7.118	5.778	5.725	5.650
SALIDA	Externa	677	3.230	3.021	3.332

Notas de Prensa

Diariamente es elaborada una nota de prensa con todas las actuaciones policiales reseñables con destino al Gabinete de prensa del Ayuntamiento.

Sugerencias y Reclamaciones dirigidas a la Policía Local

		Año			
		2020	2021	2022	2023
Comparecencias - Denuncias de ciudadanos en la U.A.	Quejas contra actuaciones policiales	4	3	20	24
	Reclamaciones varias	8	5	190	139
	Total	12	8	210	163



SECCIÓN DE DOCUMENTACIÓN

La sección de documentación lleva a cabo las tareas de:

- Averiguación de domicilios solicitados por Juzgados.
- Control del cumplimiento de arrestos domiciliarios.
- Citaciones a particulares, bien solicitados mediante oficios de Juzgados, otros organismos o por departamentos del propio Ayuntamiento de A Coruña.

Se realizaron **588 informes** a lo largo del año 2023.

PLANIFICACIÓN OPERATIVA

El equipo de Planificación operativa se encarga de realizar una hoja de planificación diaria con aquellos servicios (cortes de calle, eventos, manifestaciones, ocupaciones de vía pública...) que entran en la Oficina Administrativa de la Policía Local y puedan afectar a la vida de la ciudad y tener una incidencia significativa, para lo cual es necesario una previsión en las distintas unidades de la policía local.

**Hoja planificación
diaria**

Servicios

- Solicitudes presentadas por la ciudadanía por escrito (correo electrónico/registro municipal)
- Solicitudes otros organismos
- Colaboraciones con otras áreas del ayuntamiento.
- Por motu propio de la policía

**Se pasa a la unidad
competente de la
policía local**



OBJETOS PERDIDOS

Se han registrado un total de **7.029** objetos, de los cuales **4.094** fueron documentados (dueño conocido) y **2.935** no documentados.

OBJETOS PERDIDOS		Año			
		2020	2021	2022	2023
ENTRADA	Documentados	3.085	3.091	3.361	4.094
	No documentados	3.228	3.018	3.318	2.935
Total entradas		6.313	6.109	6.679	7.029
SALIDA	Entregados	3.288	3.750	3.728	4.258
Total salidas		3.288	3.750	3.728	4.258

SEGURIDAD DE EDIFICIOS MUNICIPALES

En algunos de los edificios municipales que por sus características es necesario, la policía local presta servicios de vigilancia presencial.

Edificio Municipal	Servicio de vigilancia		
	Turno mañana	Turno tarde	24 horas
Palacio Municipal de María Pita			X
Servicios Económicos calle de la Franja	X	X	
Estación de Autobuses (Sala de pantallas y Movilidad Urbana)	X	X	



UNIDAD DE DISTRITOS NOCTURNA

RECURSOS HUMANOS (TURNO NOCHE)

La **UNIDAD DE DISTRITOS NOCTURNA** está compuesta por:

- 3 Inspectores
- 7 Oficiales
- 50 Policías

De este personal, 36 pertenecen a la unidad de distritos nocturna en sentido estricto, los 24 restantes a las secciones especializadas con que cuenta el turno de noche:

- Sala del 092
- Equipo de Atestados – Disciplina Vial
- Seguridad de edificios
- Medio ambiente

* Los datos referidos en la actividad de la unidad de distritos nocturna (turno de noche), se encuentran ya computados en los datos generales.

Simplemente queremos analizar y medir la actividad realizada por el turno de noche, separándola de la actividad policial diurna.



TRÁFICO (TURNO NOCHE)

Denuncias por infracciones de tráfico

Causa/motivo	Nº/cantidad
Alcoholemias y drogas administrativas	214
Estacionar sobre las aceras y calles peatonales	265
No respetar señalización de estacionamiento prohibido	702
Estacionar en lugares reservados a determinados usuarios	42
Reservas de espacio.	87
Estacionar en carril de circulación	47
No respetar luz roja de semáforo (vehículos)	36
Estacionar en vado impidiendo E/S	110
Impedir retirada de contenedores	34
Estacionar en vía de circulación restringida	16
Estacionar en un paso para peatones	33
Estacionar en lugar prohibido con línea amarilla	83
Estacionar en lugares reservados para movilidad reducida	104
Estacionar en doble fila	24
Dificultar, impedir giro	63
Móvil	0
Estacionar en medianas	63
Conducir de modo negligente	7
Causar daños a vehículo estacionado y no avisar al propietario o a Policía Local	8
Estacionar en zona estrecha dejando menos de 3 metros libres	6
Excesos de velocidad	0
TOTAL	1.944

SEGURIDAD CIUDADANA (TURNO NOCHE)

Detenidos

Causa/motivo		Nº/cantidad
Detenciones	Violencia de género y doméstica	34
	Robo/hurto	28
	Lesiones, agresiones, amenazas, atentado...	26
	Otros	19
Total detenciones		107

Otras intervenciones sin detenidos

Causa/motivo		Nº/cantidad
Actuaciones por	Desobediencia, resistencia a la Autoridad o sus Agentes	16
	Daños en bienes	87
Intervenciones de arma blanca y drogas		48
Comparecencias en CNP sin detenido		13
Conflictos, Discusiones, Gritos, Agresiones, Peleas entre particulares		137
Hurto, Robo (Informes)		32
Otras denuncias por infracción de la Ley de Seguridad Ciudadana		32
Auxilio a personas		130
Agresión sexual/Abusos sexuales, Orden Alejamiento, Intervenciones violencia género (Informes)		8
Vandalismo		3

INFRACCIONES ADMINISTRATIVAS (TURNO NOCHE)

Intervenciones en locales de ocio

Locales de ocio (Actuaciones relacionadas con la actividad de hostelería en horario nocturno)		
Hechos denunciados	Actuaciones por incumplimiento de horario de cierre y/o apertura	19
	Precinto Local/Establecimiento	1
	Mediciones de ruido realizadas	3
	Alarmas establecimientos	4
	Hojas de reclamaciones	5
	Actividades sin licencia	13
	Ruidos Local Comercial / Hostelería / Industria	29
	Tolerar Tabaco / Droga dueño local	2
Otras actuaciones (No asociadas a denuncia de infracción)	Control de cese de actividad	1
	Alarmas establecimientos	4
	Inspecciones a locales	79

Ruido vecinal

Ruido vecinal (Actuaciones por ruido en el interior de las edificaciones/no asociado a la hostelería)		
Ruido vecinal	Actuaciones de comprobación y/o mediación en conflictos por ruido vecinal (fiestas en vivienda, alboroto, televisión o equipos musicales con excesivo volumen...)	104
	Ruido producido por animales domésticos	16

Otras actuaciones

Otras actuaciones		
Denuncias por infracciones a la Ordenanza de limpieza (grafiteros, fisiológicas, residuos contenedores, consumo alcohol vía pública...)	87	
Actuaciones por vociferar o gritar en la vía pública	3	
Actuaciones referidas a tenencia de animales y estado de los animales	42	
Actuaciones por causar molestias al vecindario (Olores, suciedad, vertidos)	18	
Deficiencias detectadas (en señalización, calzada, alumbrado...)	46	

SECCIÓN MEDIO AMBIENTE “PATRULLA VERDE”

Actuaciones Globales 2023		
Causas/Motivo		Intervenciones
		2023
Actuaciones con animales	Tenencia PPP	17
	Abandonados	1
	Maltrato de animales	4
	Dados a depositarios	6
	Entregados a SERVIGAL	7
	Muertos/Heridos	11
	Sueltos	31
	Control/Vigilancia	2
	Daños provocados por animal	2
	Dados a depositarios	6
	Venta de animales de compañía	1
	Identificación responsables	2
	Incautación de animales	15
	Comprobación del estado de animales	37
	Colonias felinas Municipales	1
	Rescate Animales	0
	Transporte de Animales	1
	Mordida de animal a otro animal	13
	Mordida de animal a persona	11
	Mordida de animal a persona y animal	2
	Ruidos de animales	16
	Molestias Animales	16
	Comederos ilegales	17
Mediciones de ruidos	12	
Mediciones de ruidos No Realizadas	7	
Informes de ruidos	38	
Informes de humos u olores	11	
Inspecciones	A Local	32
	Inmueble por ocupas	6
	De Obra	17
	De Vivienda	4
Molestias en vía Pública (Excepto Ruidos)	2	
Vertidos, vertederos	29	
Actividad sin licencia	2	
Obra sin licencia / Inspección Obra / Alarma Obras e Instalaciones	25	
Vehículos Abandonados	400	

SECCIÓN FAMILIA / MENORES SECCIÓN AGENTE TUTOR

Actuaciones Globales. Comparativa años 2022/2023			
Causas/Motivo		Intervenciones / Año	
		2022	2023
Sustancias estupefacientes incautadas		17	1
Diligencias tramitadas		155	193
TIPO DILIGENCIAS	Informes Judiciales	35	50
	Atestados	22	17
	Actas	11	2
	Comparecencias	5	7
	Informes - denuncias	82	117
DESTINO DILIGENCIAS	Servicios Sociales	40	67
	Subdelegación Gobierno	6	3
	Menores Xunta de Galicia	1	1
	Fiscalía Menores	57	58
	Oficina Administrativa PL	15	12
	Cuerpo Nacional Policía	10	16
	Juzgado	2	0
MOTIVOS MÁS FRECUENTES DILIGENCIAS	Menor en riesgo/desamparo	47	51
	Absentismo escolar	14	12
	Conflicto escolar	15	29
	Lesiones	7	8
	Drogas	14	9
	Armas	3	3
	Amenazas	6	10
	Coacciones	1	0
	Ciberacoso / Acoso Escolar	1	3
	Conflicto familiar	12	20
	Agresiones	3	11
	Violencia doméstica	0	4
	Violencia de género	0	1
	Hurtos / Robos	2	11
	Otros motivos	13	37



ANÁLISIS DE LA ACTIVIDAD POLICIAL

En los últimos años, la policía local de A Coruña se ha transformado para incrementar su labor operativa desplegándose en todos los distritos de la ciudad, algunos con presencia permanente y otros con presencia no permanente, con patrullas flexibles adecuándose a las necesidades reales y priorizando servicios, intentando cubrir las demandas vecinales de tener una policía local más próxima a los ciudadanos y de respuesta inmediata.

El crecimiento progresivo de la plantilla con la incorporación de nuevos agentes y promociones internas en las distintas categorías nos han permitido mejorar nuestra presencia en la calle y nuestra eficiencia operativa.

Teniendo en cuenta los datos de la actividad policial sensible en el año 2023 respecto a años anteriores, en especial respecto al año 2022, cabe destacar:

➤ **El descenso de intervenciones referentes a:**

- ✓ informes y atestados remitidos a las autoridades judiciales.
- ✓ auxilios a ciudadanos.
- ✓ muertos y heridos graves en accidentes de tráfico.
- ✓ llamadas al 092.
- ✓ alcoholemias positivas en conductores y drogotest positivos.
- ✓ denuncias por infracciones de tráfico.
- ✓ vehículos retirados para el depósito municipal por infracciones de tráfico.
- ✓ vehículos inmovilizados por infracciones de tráfico.
- ✓ infracciones administrativas sobre convivencia y ocio.
- ✓ en materia de tenencia de animales.
- ✓ infracciones en materia de ruidos.
- ✓ denuncias por infracciones en materia de salubridad y limpieza.

➤ **El aumento de intervenciones referentes a:**

- ✓ detenidos en general, detenidos por violencia de género y por malos tratos en el ámbito familiar.
- ✓ atestados por accidentes de tráfico en general y los atropellos.
- ✓ incautaciones de drogas en espacios públicos.
- ✓ informes sobre menores en riesgo o desamparo.
- ✓ objetos perdidos recuperados.
- ✓ quejas por actuaciones policiales en general.



A continuación, se refleja un resumen cuantificado de datos de la actividad policial comparada con los dos años anteriores:

ACTIVIDAD	2021	2022	2023
Detenidos (36 mujeres)	197	225	242
Detenidos por violencia de género	56	59	62
Detenidos por malos tratos en ámbito familiar (5 mujeres)	6	13	17
Atestados e informes remitidos a la Autoridad Judicial	319	1.057	608
Auxilios a ciudadanos	550	608	604
Atestados por accidentes de tráfico	819	795	825
Atropellos	98	108	117
Heridos graves y fallecidos en accidentes de tráfico	36 + 1	45 + 6	37 + 2
Llamadas a la sala del 092	100.826	97.010	96.048
Incautaciones de drogas en espacios públicos	136	239	308
Alcoholemias positivas	228	504	355
Drogotest positivos	130	140	89
Vehículos denunciados por infringir normas de tráfico	43.993	53.297	44.506
Vehículos retirados por infringir la normativa de tráfico	2.955	3.777	3.505
Vehículos inmovilizados por infringir normas de tráfico	841	886	800
Menores en desamparo o en riesgo	73	47	51
Infracciones en materia de ruidos	266	96	55
Infracciones administrativas sobre convivencia y ocio	609	19	715
Intervenciones en materia de tenencia de animales	388	399	389
Objetos perdidos recuperados	6.109	6.679	7.029
Denuncias de salubridad y limpieza	164	226	99
Quejas por actuaciones policiales	3	20	24

A Coruña, 15 de mayo de 2024.
El Jefe acctal. de la Policía Local

José A. Brandariz Castelo