





MEMORIA 2024

CUERPO DE LA POLICÍA LOCAL



ÍNDICE

-	ÍNDICE	1
-	RECURSOS HUMANOS.....	3
-	ORGANIGRAMA.....	3
-	DISTRIBUCIÓN DE EFECTIVOS	4
-	FORMACIÓN	5
-	FORMACIÓN INTERNA	5
-	FORMACIÓN EXTERNA (EDUCACIÓN VIAL)	8
-	DISPOSITIVOS DE SERVICIOS.....	12
-	ACTUACIONES REFERENTES A LA SEGURIDAD CIUDADANA.....	13
-	DATOS GLOBALES	13
-	DETENCIONES PRACTICADAS	15
-	INFORMES JUDICIALES	17
-	ACTUACIONES COMO POLICÍA JUDICIAL	18
-	INTERVENCIONES RELACIONADAS CON VIOLENCIA DE GÉNERO	18
-	ACTUACIONES REFERENTES A INCENDIOS	19
-	ACTUACIONES REFERENTES A INUNDACIONES	19
-	VEHÍCULOS SUSTRIDOS RECUPERADOS	20
-	CONCENTRACIONES Y MANIFESTACIONES ATENDIDAS	20
-	PROCEDIMIENTOS ADMINISTRATIVOS	21
-	ACTUACIONES REFERENTES AL TRÁFICO	23
-	DATOS GLOBALES.....	23
-	ACTUACIONES GLOBALES DE TRÁFICO POR MESES	24
-	ATROPELLOS.....	27
-	DENUNCIAS POR INFRACCIONES DE TRÁFICO.....	28
-	DENUNCIAS POR GRUPOS DE OBJETIVOS QUE SE PRETENDEN	31
-	INFRACCIONES DENUNCIADAS EN LA VÍA PRIORITARIA VIGILADA	37
-	ALCOHOLEMIAS.....	38
-	DROGOTEST.....	39
-	CONTROLES DE VELOCIDAD	40
-	RETIRADAS E INMOVILIZACIONES DE VEHÍCULOS	41
-	ACTUACIONES REFERENTES A INFRACCIONES ADMINISTRATIVAS	41
-	ACTIVIDADES SALA DE PANTALLAS Y CONTROL DEL TRÁFICO	42
-	OCUPACIONES VÍA PÚBLICA. COMPARATIVA AÑOS 2021-2024	43
-	AUTORIZACIONES OBRAS MUNICIPALES "AOM" POR MESES.....	44
-	INFORMES VIABILIDAD "IVO" POR MESES (incluye AIT)	45
-	DENUNCIAS E INFORMES MÁS SIGNIFICATIVOS DE INFRACCIONES ADMINISTRATIVAS A ORDENANZAS MUNICIPALES	46
-	UNIDAD DE ADMINISTRACIÓN Y APOYO TÉCNICO	48
-	DATOS GLOBALES.....	48
-	SALA 092.....	48
-	UNIDAD ADMINISTRATIVA	50
-	SECCIÓN DE DOCUMENTACIÓN.....	50
-	OBJETOS PERDIDOS.....	50
-	SEGURIDAD DE EDIFICIOS MUNICIPALES	51
-	UNIDAD DE DISTRITOS NOCTURNA	51
-	SECCIÓN MEDIO AMBIENTE "PATRULLA VERDE"	55
-	SECCIÓN FAMILIA / MENORES.....	56
-	SECCIÓN AGENTE TUTOR	56
-	ANÁLISIS DE LA ACTIVIDAD POLICIAL	57



PRESENTACIÓN

Esta memoria recoge las actividades más destacadas realizadas durante el año 2024, por parte de la Policía Local de A Coruña, respondiendo a un compromiso de transparencia en la gestión policial, dando cuenta de los trabajos y labores de mayor relevancia que se han llevado a cabo en el pasado año.

En la línea de estos últimos ejercicios, se ha incrementado la dotación de personal, alcanzando el mayor nivel de efectivos de los últimos cuatro años; lo que permite aumentar el nivel de presencia en las vías y calles de nuestra ciudad, tanto a nivel de trabajo especializado, como de labores de patrulla en los barrios.

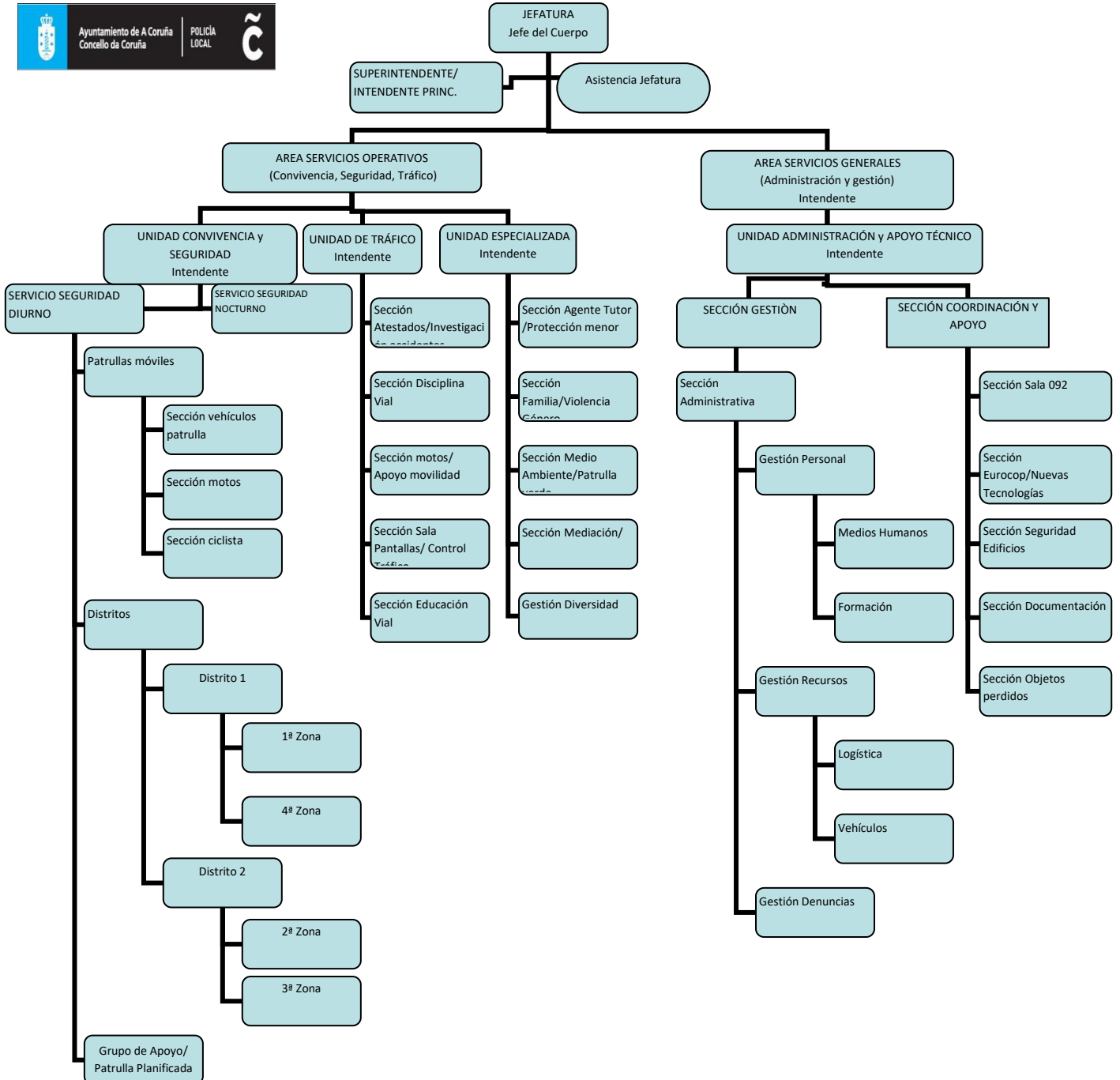
Continuamos, en la línea de los últimos años, con la incorporación de nuevos medios tecnológicos y la mejora de aquellos ya disponibles, que contribuyen a agilizar y permitir una labor más eficaz en el trabajo que las mujeres y hombres que forman parte de la Policía Local de A Coruña llevan a cabo diariamente.

Como reflejo del amplio abanico de funciones y competencias que la Policía Local de A Coruña lleva a cabo, destacar la atención a las más de noventa y cinco mil llamadas recibidas en el año 2024 en la Sala del 092.



RECURSOS HUMANOS

ORGANIGRAMA



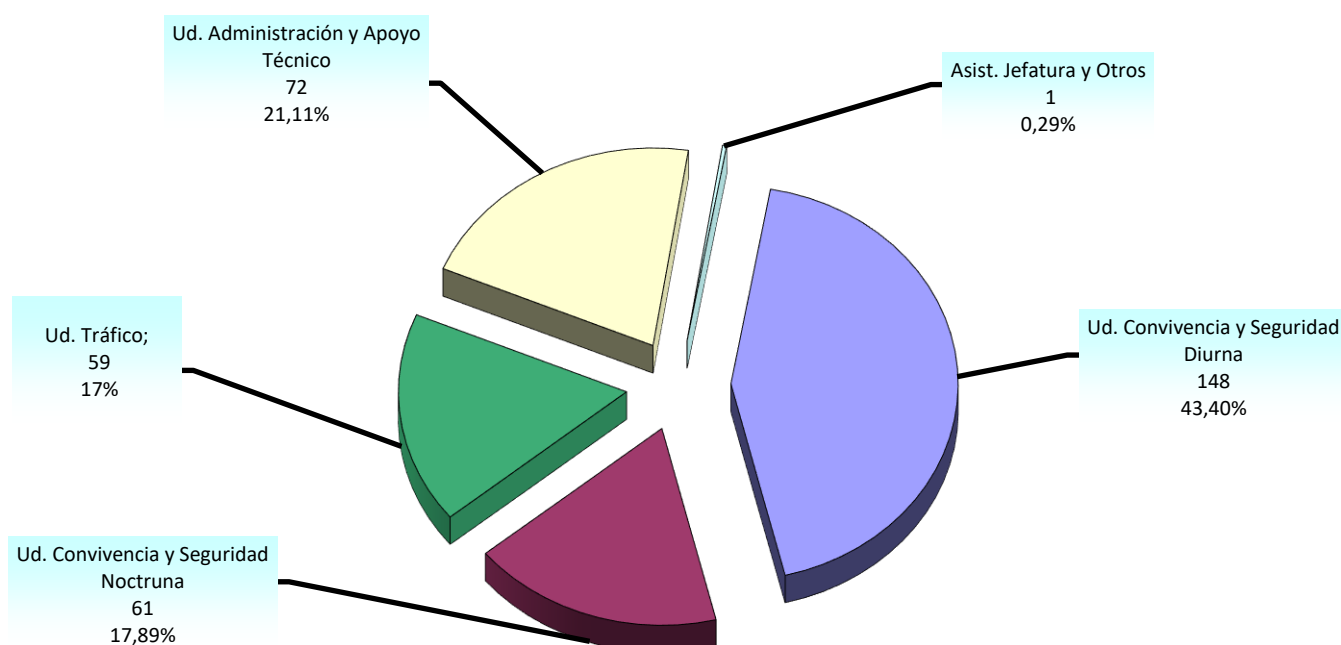


DISTRIBUCIÓN DE EFECTIVOS

El número total de agentes de las distintas categorías en la plantilla a 31 de diciembre de 2024 era de 341.

Distribución de efectivos por unidades:

Ud. de Convivencia y Seguridad		Ud. Tráfico	Ud. Coordinación y Apoyo Técnico	Asistencia a Jefatura y otros servicios	TOTAL
Diurna	Nocturna				
148	61	59	72	1	341



Distribución de efectivos por categorías:

Categoría/Rango	Nº
Superintendente	1
Intendente Principal	-
Intendente	1
Inspector Principal	4
Inspector	11
Oficial	36 (5 mujeres)
Policía	288 (42 mujeres)
TOTAL	341 (47 mujeres)



FORMACIÓN

FORMACIÓN INTERNA

Independiente de la formación continua sobre las novedades normativas que han entrado en vigor, a lo largo del año 2024 se han programado e impartido una serie de cursos para la formación y actualización interna del personal perteneciente a la policía local, dentro del convenio que el Ayuntamiento de A Coruña tiene suscrito con la Academia Galega de Seguridade Pública (AGASP), impartidos tanto por personal propio del Ayuntamiento como por profesionales externos.

Datos globales anuales de Formación

Cursos realizados	21
Policías participantes	293
Horas totales de cursos	221

* A estos datos anuales de formación de la Policía Local, hay que añadirle la actividad formativa correspondiente a las “prácticas de tiro policial” en las que ha participado todo el personal perteneciente a la plantilla de la Policía Local de A Coruña.

Denominación Curso	Objetivos/Contenido	Duración Horas	Plazas
ENERO			
Práctica en materia procesal – penal (1ª edición)	Actualizar coñecementos en formación práctica aos membros da policía local da Coruña en materia procesual-penal, dotándolles dos coñecementos básicos que lles permitan levar a cabo con eficiencia as súas funcións de policía xudicial.	14	15
FEBRERO			
Práctica en materia procesal - penal (2ª edición)	Actualizar coñecementos en formación práctica aos membros da policía local da Coruña en materia procesual-penal, dotándolles dos coñecementos básicos que lles permitan levar a cabo con eficiencia as súas funcións de policía xudicial	14	15
Virtual Plan (Croquizador)	Formar al personal del equipo de atestados en el funcionamiento de la nueva aplicación para realizar croquis.	12	11
MAYO			
Croquizador Virtual Plan	Dar a conocer el programa para elaborar los croquis de los accidentes. Formar al personal de la sección indicada para su óptima utilización.	12	11



Denominación Curso	Objetivos/Contenido	Duración Horas	Plazas
JUNIO			
Primeros auxilios DESA soporte vital Básico y desfibrilación (06/06/2024)	Instruír ao alumno como primeiro interviniente na cadea de supervivencia e formar en RCP de calidade e conseguir unha aplicación precoz da desfibrilación automática	6	18
Primeros auxilios DESA soporte vital Básico y desfibrilación (11/06/2024)	Instruír ao alumno como primeiro interviniente na cadea de supervivencia e formar en RCP de calidade e conseguir unha aplicación precoz da desfibrilación automática	6	18
Primeros auxilios DESA soporte vital Básico y desfibrilación (18/06/2024)	Instruír ao alumno como primeiro interviniente na cadea de supervivencia e formar en RCP de calidade e conseguir unha aplicación precoz da desfibrilación automática	6	18
SEPTIEMBRE			
Primeros auxilios DESA soporte vital Básico y desfibrilación (06/09/2024)	Instruír ao alumno como primeiro interviniente na cadea de supervivencia e formar en RCP de calidade e conseguir unha aplicación precoz da desfibrilación automática	6	9
Primeros auxilios DESA soporte vital Básico y desfibrilación (11/09/2024)	Instruír ao alumno como primeiro interviniente na cadea de supervivencia e formar en RCP de calidade e conseguir unha aplicación precoz da desfibrilación automática	6	18
Conducción de Vehículos Policiais (Motocicletas)	Desenvolver nos alumnos unha mellor capacitación e dominio deste tipo de vehículos en distintas situacións, nas que se busca corrixir erros tanto no relativo á técnica como á eficacia da conducción.	11	15
Primeros auxilios DESA soporte vital Básico y desfibrilación (20/09/2024)	Instruír ao alumno como primeiro interviniente na cadea de supervivencia e formar en RCP de calidade e conseguir unha aplicación precoz da desfibrilación automática	6	18
Conducción de Vehículos Policiais (coches)	Actualizar coñecementos y técnicas de conducción de vehículos policiais	11	15
OCTUBRE			
Intervención Policial: seguridade e autoprotección	Dotar o cadro da Policía Local, dos coñecementos legais, e operativa en situacións nas que se deban realizar un uso diferenciado da forza e ponderar o uso dos elementos de dotación. Posibilidades técnicas de autoprotección e estratéxicas na resolución de situación máis habituais de intervención da policía local	28	30
Actas de inspección e medición de ruídos	Ordenanza de Contaminación Acústica. Actas de medición de ruídos. Actas de inspección. Actas volcado de datos de sonógrafo. Conceptos básicos de acústica e métodos do ruído Xestión e denuncia doutros ruídos non relacionados cos locais de hostalaría. Elaboración de informes de ruído (teoría e práctica). Control de limitadores de son en locais hostalaría. Elementos fundamentais do limitador. Conexións. Precintos. Manipulación fraudulenta. Volcado de datos con garantías. Garantir cadea de custodia. Códigos e interpretación de registros, etc.... Partes e elementos esenciais da actuación e inspección policial. Lei de espectáculos públicos e actividades recreativas. Práctica de medicións de ruídos sobre o terreo. Actuación policial pormenorizada e ordenada, de inicio a fin	21	15
Eurocop cube	Dar a conocer el módulo de Accidentes de la aplicación EurocopCube y formar al personal de la sección indicada para su óptima utilización.	14	15



Eurocop cube-Módulo Atestados 1º Edicion	Dar a conocer el módulo de Accidentes de la aplicación EurocopCube y formar al personal de la sección indicada para su óptima utilización.	7	8
Eurocop cube-Módulo Atestados 2º Edicion	Dar a conocer el módulo de Accidentes de la aplicación EurocopCube y formar al personal de la sección indicada para su óptima utilización.	7	8
NOVIEMBRE			
Eurocop cube-Nuevos módulos 3ª Módulos Sigem092 y Gestión de Avisos	Dar a conocer los módulos de Accidentes, Sigem092 y Gestión de Avisos, de la aplicación EurocopCube. Formar al personal de las secciones indicadas para su óptima utilización.	7	9
Eurocop cube-Nuevos módulos 4ª Módulos Sigem092 y Gestión de Avisos	Dar a conocer los módulos de Accidentes, Sigem092 y Gestión de Avisos, de la aplicación EurocopCube. Formar al personal de las secciones indicadas para su óptima utilización.	7	9
Eurocop cube-Nuevos módulos 5ª Módulos Sigem092 y Gestión de Avisos	Dar a conocer los módulos de Accidentes, Sigem092 y Gestión de Avisos, de la aplicación EurocopCube. Formar al personal de las secciones indicadas para su óptima utilización.	7	9
Eurocop cube-Nuevos módulos 6ª Módulos Sigem092 y Gestión de Avisos	Dar a conocer los módulos de Accidentes, Sigem092 y Gestión de Avisos, de la aplicación EurocopCube. Formar al personal de las secciones indicadas para su óptima utilización.	7	9



FORMACIÓN EXTERNA (EDUCACIÓN VIAL)

Al igual que en años anteriores, el Ayuntamiento de A Coruña, a través de la Sección de Educación Vial de la Policía Local, participa activamente en la formación del alumnado de Centros educativos, Asociaciones vecinales y otros colectivos de riesgo para incrementar el conocimiento del entorno urbano y las normas que le son inherentes, y educar sobre la integración de nuevas formas de movilidad sostenible como el servicio de “BiciCoruña” o las nuevas infraestructuras resultantes de la peatonalización y la distribución del carril bici a lo largo de distintos barrios en la ciudad.

También son objeto de las jornadas, tanto la convivencia y regulación actual de los Vehículos de Movilidad Personal (VMP’s), como la adquisición de autonomía en las actividades habituales por parte de colectivos con necesidades especiales de accesibilidad o movilidad.

Los objetivos transversales a las actividades de Educación vial pasan por la prevención de accidentes de tráfico, el fomento de las normas de convivencia entre vehículos y peatones y la proximidad de la Policía Local como primer eslabón de emergencias, sobre todo en materia de tráfico.

Los instrumentos a través de los cuales desarrollamos estos objetivos se concretan en charlas sobre autoprotección y sistemas de retención infantil, charlas sobre el uso de VMP’s y bicicletas, así como salidas ciclistas, talleres formativos sobre mecánica y ergonomía, y charlas de sensibilización sobre siniestralidad vial.

Para estas actividades la Policía Local colabora activamente con la Asociación “Mobi-liza”, y con la Fundación “Stop Accidentes” así como con Don Iván Montero, activo colaborador en las charlas de sensibilización ofrecidas en Educación Secundaria y Bachillerato.

En la actualidad, la formación en Educación Vial se abre también al ámbito preescolar, Universitario y de la tercera edad, al mismo tiempo que adopta un enfoque más práctico mediante jornadas de puertas abiertas tanto en las dependencias policiales como en el CIMOB (Centro Integral da Mobilidade), ubicado en la Estación de Autobuses, donde hemos dado cabida tanto a estudiantes de Educación primaria y secundaria, como a centros de necesidades educativas especiales (ASPANAES entre otros) y a asociaciones vecinales interesadas en conocer la labor preventiva y formativa dentro de esta Policía Local.



**ALUMNADO ATENDIDO EN CENTROS DE EDUCACIÓN INFANTIL,
PRIMARIA, SECUNDARIA, BACHILLERATO, FORMACIÓN PROFESIONAL Y
CENTROS DE ATENCIÓN A LA DIVERSIDAD**

E.S.O.

504

Educación Primaria

355

Bachillerato

197

Formación Profesional

16

Educación Infantil

1.645Necesidades Educativas
Especiales**45**Colectivos de Interés
Comunitario**178**



CENTROS ESCOLARES PARTICIPANTES

Educación Infantil (3 a 5 años)	
CPR Santa María del Mar	100
CEIP María Pita	80
CPR Esclavas del Sagrado Corazón	44
CPR Hijas de Jesús	46
CEIP Ramón de la Sagra	30
EIM Monte Alto	35
CEIP Cidade Vella	25
CEIP Torre de Hércules	18
CPR Franciscanos	32
CEIP Labaca	50
Colegio Internacional Eirís	30
Guardería As Mariñas	19
CEIP San Francisco Javier	150
CPR Calasancias	29
CEIP Salgado Torres	36
CEIP Sal Lence	62
CEIP Alborada	28
CPR Calasanz Escolapios	223
CEIP José Cornide	26
CEIP Anxo da Guarda	71
Colegio Obradoiro	24
CEIP María Barbeito	66
CEIP Prácticas Aneja	67
Guardería Arela	54
CEIP Sagrada Familia	50
Colexio Andaina	30
CPR Salesianos	80
CEIP Salgado Torres	40
CEIP Curros Enríquez	37
CPR La Grande Obra de Atocha	30
Colegio Santo Domingo FESD	33
TOTAL Alumnado:	1645

Bachillerato (16 a 18 años)	
IES Rafael Puga Ramón	63
Colegio Grande Obra de Atocha	25
CPR Calasancias	109
TOTAL alumnado	197

Educación Primaria (6 a 11 años)	
CPR Salesianos	50
Montespiño	60
CEIP Jose Cornide	30
CEIP san Francisco Javier	40
CEIP Labaca	35
CEIP Salgado Torres	30
CEIP Wenceslao Fernández Flórez	110
TOTAL alumnado: 335	

Formación Profesional (16 a 21 años)	
IES Fernando Wirtz	16
TOTAL alumnado	16

Colectivos de interés comunitario	
Asociación Vecinal Sector 7	10
Asociación Vecinal Orzán	8
Asociación Vecinal Monte Martelo	12
Centro de Menores de Palavea	20
Centro de Desarrollo Infantil CRECER	3
A Escola da Bici - Asociación "Mobiliza"	19
Real Institución Benéfico Social Padre Rubinos - Centro de Día	33
Real Institución Benéfico Social Padre Rubinos - Residencia	29
Fundación Abanca -Espazo +60	30
TOTAL alumnado: 178	

Centros de Atención a la Diversidad	
Centro Artefíos	22
ASPANAES Castelo	7
ASPANAES Castro Elviña	16
TOTAL alumnado: 45	



Universidad (+18 años)	
E.U Arquitectura Técnica	7
E.T.S Ingeniería de Caminos, Canales y Puertos	15
TOTAL alumnado: 22	

PARTICIPACIÓN LIBRE	
Asistentes a cuentacuentos y taller de ilustración	45
Viandantes menores de edad en circuito de movilidad desmontable	80
Viandantes menores de edad en carpa informativa	173
Viandantes mayores de edad en carpa informativa	57
Participantes en itinerario nocturno "mobility night"	60
Marchas ciclistas Centros Escolares (radio > 3 kms)	100
Marchas ciclistas Centros Escolares (radio < 3 kms)	60
Acompañamientos ciclistas personas mayores de 65 años	14
Acciones formativas población escolar	226
TOTAL alumnado:	815



DISPOSITIVOS DE SERVICIOS

Durante el año 2024 se ha consolidado la recuperación de la normalidad de los servicios policiales, adecuándose a la nueva realidad de necesidades operativas, repercutiendo en los servicios habituales programados.

A lo largo del año se han establecido diferentes dispositivos específicos, entre otros:

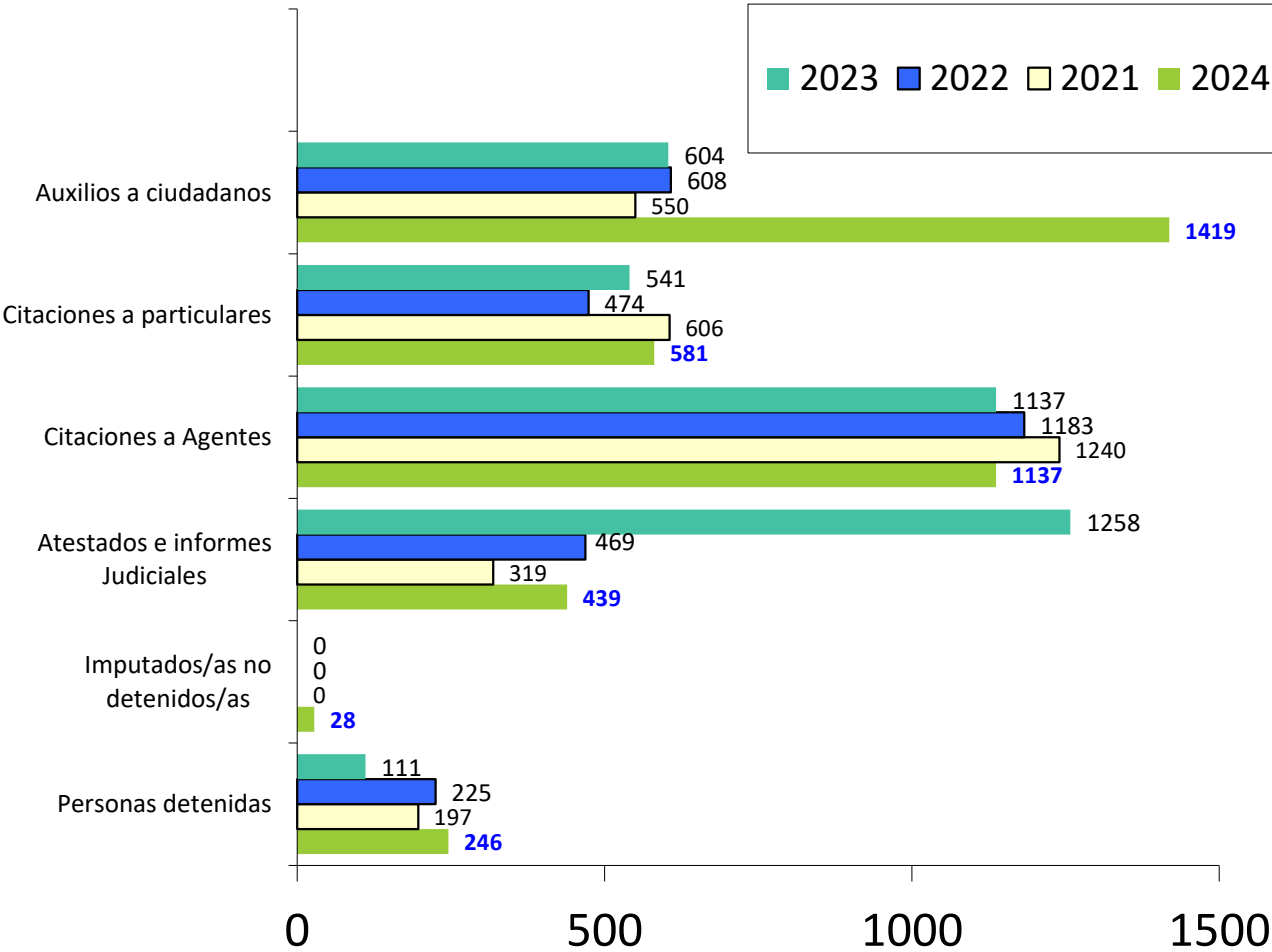
- Control de establecimientos de hostelería en colaboración con la Concejalía de Medio Ambiente.
- Colaboración en la planificación de afecciones de las obras de la ciudad (obras de grandes magnitudes, reformas integrales o parciales de calles,..., etc.).
- Control y regulación de tráfico en los horarios de entrada/salida de centros de enseñanza para la mejora de la seguridad en el entorno escolar (todos los días de lunes a viernes en periodo escolar).
- Control de ocio nocturno (locales de ocio y control “botellón”).
- Presencia en áreas y zonas comerciales, tanto en períodos especiales como de manera ordinaria, cuando la gran afluencia de usuarios así lo demanda, tanto para labores de tráfico como de seguridad ciudadana.
- Controles de disciplina de tráfico (alcoholemias, pruebas de drogas, radar, estacionamientos,...), adhiriéndose además a todas las campañas de tráfico a nivel estatal de la DGT.
- Control de espectáculos y eventos (fiestas, actos deportivos, conciertos, manifestaciones...).
- Actos vinculados con autoridades (control de plenos municipales, actos protocolarios...).
- Venta ambulante.



ACTUACIONES REFERENTES A LA SEGURIDAD CIUDADANA

DATOS GLOBALES

COMPARATIVA DE ACTUACIONES DE LOS AÑOS 2021 - 2024 REFERENTES A LA SEGURIDAD CIUDADANA				
Causas /Motivo	AÑO			
	2021	2022	2023	2024
Personas detenidas	197	225	242	246
Personas investigadas no detenidas				28
Atestados e informes remitidos a la Autoridad Judicial	319	469	1258	439
Citaciones /comparecencias para juicios a los agentes de la policía local	1.240	1.183	1.137	1.137
Citaciones /averiguaciones judiciales de particulares	606	474	541	581
Auxilios a ciudadanos	550	608	604	1.419

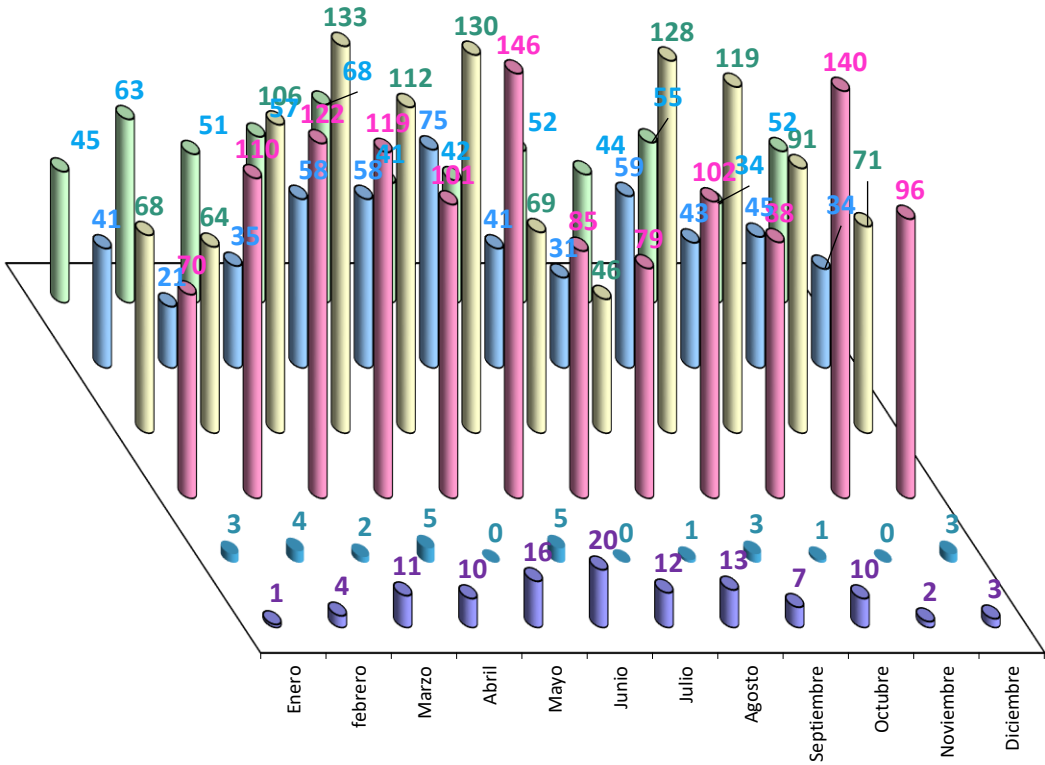




ACTUACIONES GLOBALES POR MESES AÑO 2023

Año 2024		Ene	Feb	Mar	Abr	May	Jun	Jul	Ago	Sep	Oct	Nov	Dic	Total
Personas detenidas	Hombres	11	16	15	16	19	20	19	17	16	16	13	20	198
	Mujeres	5	1	6	5	3	2	3	10	5	3	4	1	48
Total		16	17	21	21	22	22	22	27	21	19	17	21	246
Personas Imputadas no detenidas	Hombres	2	4	1	3	0	4	0	1	2	1	0	2	20
	Mujeres	1	0	1	2	0	1	0	1	1	0	0	1	8
Total		3	4	2	5	0	5	0	1	3	1	0	3	28
Atestados e informes remitidos a la Autoridad Judicial		74	108	76	77	130	66	66	43	63	95	78	67	943
Citaciones /comparecencias para juicios a los agentes de la policía local		68	64	106	133	112	130	69	46	128	119	91	71	1137
Citaciones /averiguaciones judiciales de particulares		58	49	33	64	71	42	44	28	42	62	47	39	581
Auxilios a ciudadanos		49	22	49	52	75	190	196	203	158	138	138	149	1.419

■ Personas detenidas ■ Personas Imputadas ■ Atestados e informes judiciales ■ Citaciones agentes ■ Citaciones a particulares ■ Auxilios a ciudadanos





DETENCIONES PRACTICADAS

DETENCIONES PRACTICADAS – Comparativa años 2022-2024

Causas/Motivo	Nº Motivos de las Detenciones realizadas. / Año					
	2022		2023		2024	
*Contabilizados todos los hechos de la detención (algún detenido por más de un hecho delictivo)						
Delitos contra la seguridad vial	2	1 mujer		0 mujeres	0	0
Agresión entre particulares	0		0		10	8 mujeres
Atentado/resistencia/Desobediencia a agentes autoridad	38	10 mujeres	42	14 Mujeres	40	14 mujeres
Amenazas	1		2	0 Mujeres	5	1 mujer
Busca y captura/ Reclamación Judicial	19	3 mujer	24	5 Mujeres	34	6 mujeres
Daños	1		6	3 Mujeres	5	2 mujeres
Hurto/estafa	8	1 mujer	11	3 Mujeres	6	1 mujeres
Quebrantamiento de condena	9		22	5 Mujeres	17	4 mujeres
Robo con fuerza/violencia	42	6 mujeres	42	5 Mujeres	27	4 mujeres
Lesiones	13	4 mujeres	32	5 Mujer	14	2 mujeres
Tráfico de estupefacientes/drogas	10	1 mujer	3	0 Mujeres	5	1 mujer
Malos tratos ámbito familiar	13	5 mujeres	17	5 Mujeres	0	0mujeres
Violencia de género	59		62	0 Mujer	70	0 mujer
Otros	10	1 mujer	8	1 Mujer	13	4 mujeres
TOTAL*	225	32 mujeres	242	46 Mujeres	246	49



Motivos de las detenciones practicadas por meses:

Motivos de las DETENCIONES PRACTICADAS (algunos autores concurso por varios delitos)													
Causas/Motivo	Ene	Feb	Mar	Abr	May	Jun	Jul	Ago	Sep	Oct	Nov	Dic	Total
Contra Seguridad Vial	0	0	0	0	0	0	0	0	0	0	0	0	0
Agresión entre particulares	0	0	1	2	1	1	2	1	1	0	1	0	10
Atentado/resistencia/ Desobediencia a agentes	2	2	2	3	3	5	3	6	1	6	1	6	40
Amenazas	0	0	0	1	0	1	1	0	1	0	0	1	5
Busca captura/ Reclam. Judicial	4	2	6	1	4	2	4	0	1	2	7	1	34
Daños	0	1	0	1	0	2	0	1	0	0	0	0	5
Hurto/estafa	2	1	0	0	0	0	1	0	0	0	0	2	6
Quebrantamiento de condena	2	3	0	1	1	1	1	3	2	1	0	2	17
Robo con fuerza/violencia	0	3	2	3	6	1	1	3	1	4	0	3	27
Lesiones	0	0	1	3	1	0	1	3	2	2	0	1	14
Trafico estupefacientes/drogas	1	0	0	0	0	0	1	0	2	0	1	0	5
Malos tratos ámbito familiar	0	0	0	0	0	0	0	0	0	0	0	0	0
Violencia de género	5	5	7	6	5	7	5	9	9	3	5	4	70
Otros	0	0	2	0	1	2	2	1	1	1	2	1	13
TOTAL	16	17	21	21	22	22	22	27	21	19	17	21	246



INFORMES JUDICIALES

Informes judiciales y atestados:

Causas/Motivo	2024
Contra Seguridad Vial	274
Entrada en Domicilio	23
Intervención con menores	51
Averiguación de Domicilio (por Requisitoria Judicial)	124
Tentativa suicidio/Traslados Centro Hospitalarios	6
Otros	17
Averiguación de Domicilio (por Solicitud Judicial)	87
Citaciones/notificaciones a Vecinos/as	402
Localización Permanente	76
Precinto de Vehículos	5
Otras (por Solicitud Judicial)	147
TOTAL	1.212



ACTUACIONES COMO POLICÍA JUDICIAL

Total Informes judiciales y atestados por meses:

INFORMES JUDICIALES Y ATESTADOS – AÑO 2024													
Causas/Motivo	Ene	Feb	Mar	Abr	May	Jun	Jul	Ago	Sep	Oct	Nov	Dic	Total
Contra Seguridad Vial	38	25	17	15	14	22	20	25	23	27	22	26	274
Intervención con Menores	13	7	4	3	4	6	1	3	4	2	3	1	51
Entrada en Domicilio	1	1	1	6	4	1	1	1	4	0	0	3	23
Averiguación domicilio (Requisitoria)	12	28	4	12	16	8	10	7	8	12	3	4	124
Tentativa Suicidio/Traslados Centros Hospitalarios	0	0	2	0	0	0	1	1	2	0	0	0	6
Otros	3	1	0	1	1	3	0	1	2	1	3	1	17
Averiguación domicilio (Solicitud)	6	3	4	15	8	3	9	6	6	12	5	10	87
Citaciones/notificaciones a Vecinos/as	42	37	25	38	56	28	29	16	22	47	36	26	402
Otras (por Solicitud Judicial)	6	13	12	17	15	7	7	8	21	19	12	10	147
TOTAL	121	115	69	107	118	78	78	68	92	120	84	81	1.131

ACTUACIONES COMO POLICIA JUDICIAL comparativa año 2021-2024

Causas/Motivo	Nº Exptes. / Año			
	2021	2022	2023	2024
Precinto de vehículos	19	10	2	5
Control arrestos domiciliarios *días de control **Total expedientes	**112	**137	*1492 **87	*1580 **76
*Expedientes **Actuaciones TOTAL	131	147	*89 **1494	*76 **1575

ACTUACIONES POR PRECINTOS Y CONTROL DE ARRESTOS POR MESES AÑO 2024

	Ene	Feb	Mar	Abr	May	Jun	Jul	Ago	Sep	Oct	Nov	Dic	Total
Precinto de vehículos	0	0	0	2	0	1	0	0	1	0	0	1	5
Control arrestos domiciliarios	109	75	132	89	164	144	125	123	173	194	123	129	1580
TOTAL	109	75	132	90	164	144	125	123	173	194	123	129	1581

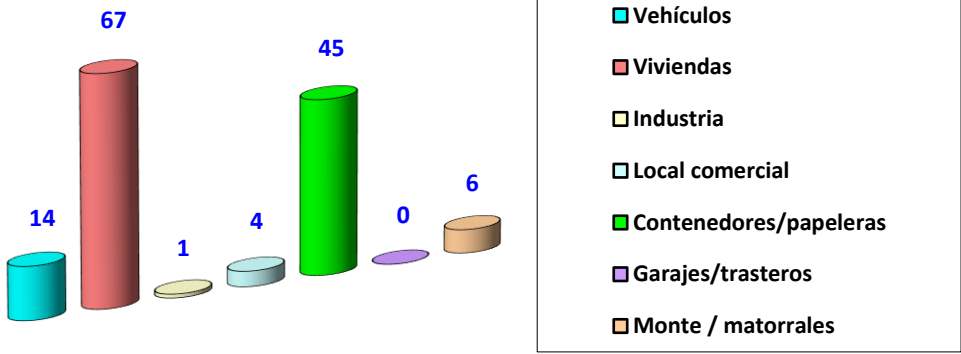
INTERVENCIONES RELACIONADAS CON VIOLENCIA DE GÉNERO

Número total de Intervenciones	112
Con detenidos	70
Sin detenidos	42



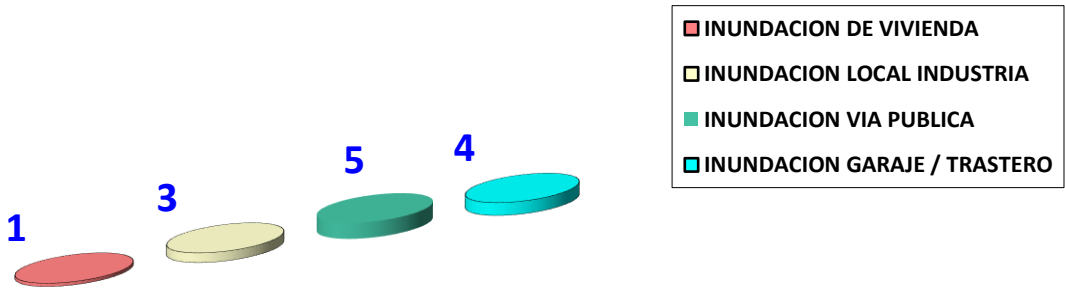
ACTUACIONES REFERENTES A INCENDIOS

ACTUACIONES REFERENTES A INCENDIOS POR MESES – AÑO 2024													
	Ene	Feb	Mar	Abr	May	Jun	Jul	Ago	Sep	Oct	Nov	Dic	Total
Vehículos	0	2	1	1	0	0	1	2	1	3	1	2	14
Viviendas	6	7	9	6	2	3	6	4	4	9	6	5	67
Industria	0	0	0	0	0	0	0	0	0	1	0	0	1
Local comercial	0	0	1	1	1	0	0	0	1	0	0	0	4
Contenedores/papel	0	0	1	2	3	1	20	7	1	0	2	8	45
Garajes/trasteros	0	0	0	0	0	0	0	0	0	0	0	0	0
Monte / matorrales	0	0	0	0	0	1	2	1	0	0	1	1	6
Cuadro eléctrico	0	0	0	2	1	0	0	2	1	0	0	1	7
TOTAL	6	9	12	12	7	5	29	16	8	13	10	17	144



ACTUACIONES REFERENTES A INUNDACIONES

ACTUACIONES REFERENTES A INUNDACIONES POR MESES – AÑO 2024													
	Ene	Feb	Mar	Abr	May	Jun	Jul	Ago	Sep	Oct	Nov	Dic	Total
INUNDACION GARAJE / TRASTERO	1	0	0	0	0	0	0	0	0	1	2	0	4
INUNDACION DE VIVIENDA	0	0	0	0	1	0	0	0	0	0	0	0	1
INUNDACION LOCAL INDUSTRIA	0	0	1	1	1	0	0	0	0	0	0	0	3
INUNDACION VIA PUBLICA	0	0	0	0	0	0	2	0	0	2	1	0	5
TOTAL	1	0	1	1	2	0	2	0	0	3	3	0	13





VEHÍCULOS SUSTRAIIDOS RECUPERADOS

	Año			
	2021	2022	2023	2024
Enero	2	3	1	1
Febrero	2	2	1	1
Marzo	1	0	1	0
Abril	6	1	2	3
Mayo	1	3	2	1
Junio	5	1	4	0
Julio	3	4	2	0
Agosto	3	2	3	0
Septiembre	1	0	1	0
Octubre	1	3	1	0
Noviembre	2	0	1	0
Diciembre	2	0	1	0
Total	29	19	20	6

CONCENTRACIONES Y MANIFESTACIONES ATENDIDAS

Mes	Año 2023	Año 2024
Enero	17	36
Febrero	23	26
Marzo	32	36
Abril	20	44
Mayo	60	52
Junio	38	38
Julio	17	29
Agosto	9	22
Septiembre	20	28
Octubre	12	40
Noviembre	41	31
Diciembre	17	21
Total	306	403



PROCEDIMIENTOS ADMINISTRATIVOS

Comparativa 2021-2024 de Procedimientos Administrativos:

COMPARATIVA PROCEDIMIENTOS ADMINISTRATIVOS TRAMITADOS 2021-2024				
Protección de la seguridad ciudadana				
AÑOS	2021	2022	2023	2024
Portar arma blanca	45	112	77	91
Portar o consumir drogas en espacio público	136	229	308	301
Desobedecer las órdenes de los agentes	40	81	63	98
Permanecer abierto al público fuera del horario autorizado legalmente	49	19	14	27
Arrojar residuos a la vía pública, azufre, vertederos ...	9	58	65	17
Lesiones/daños por perros NO potencialmente peligrosos	16	53	73	41
Lesiones/daños por perros potencialmente peligrosos	9	13	13	12
Absentismo escolar	42	14	12	23
Conflicto escolar	37	15	29	14
Menores en riesgo/desamparo	73	47	51	40
Bullyng/ciberacoso (menores)	2	7	3	4
Conflictos en el ámbito familiar (menores)	26	12	20	9
Otros procedimientos con menores	65	48	87	117
TOTAL	609	769	895	794



Procedimientos administrativos por meses:

PROCEDIMIENTOS ADMINISTRATIVOS TRAMITADOS POR MESES – AÑO 2023													
	Ene	Feb	Mar	Abr	May	Jun	Jul	Ago	Sep	Oct	Nov	Dic	Total
Protección de la seguridad ciudadana													
Portar arma blanca	13	7	7	11	7	9	8	7	4	3	6	9	91
Portar o consumir drogas en espacio público	16	25	38	33	38	24	18	35	12	24	20	18	301
Desobedecer las órdenes de los agentes	7	10	9	4	11	14	7	8	6	3	10	9	98
Permanecer abierto al público fuera del horario autorizado legalmente	9	3	3	2	1	1	0	0	3	1	4	0	27
Arrojar residuos a la vía pública, azufre, vertederos ...	2	1	1	2	2	0	3	1	2	2	1	0	17
Lesiones, daños por perros N.P.	5	4	5	6	3	2	6	5	1	1	3	0	41
Lesiones, daños por perros potencialmente peligrosos	0	1	0	0	0	0	4	0	3	1	2	1	12
Absentismo escolar	0	6	2	4	2	1	0	0	5	2	0	1	23
Conflicto escolar	0	1	0	0	2	1	0	0	1	7	1	1	14
Menores en riesgo/desamparo	0	0	1	0	1	3	3	6	2	5	14	5	40
Bullyng/ciberacoso (menores)	0	0	0	0	0	0	0	4	0	0	0	0	4
Conflictos en el ámbito familiar (menores)	0	0	0	0	0	4	0	0	0	0	3	2	9
Otros procedimientos con menores	6	1	3	3	6	10	8	16	17	17	9	21	117
TOTAL	58	59	69	65	73	69	57	82	56	66	73	67	794



ACTUACIONES REFERENTES AL TRÁFICO

DATOS GLOBALES

DATOS CUANTIFICABLES TRÁFICO Comparativa 2021-2024

Concepto	Nº Expedientes. / Año			
	2021	2022	2023	2024
Accidentes	819	795	825	758
Vehículos implicados en accidentes	1.590	1.526	1.572	1083
Personas implicadas en Accidentes	2.007	1.852	1.886	1138
Heridos en Accidentes	401	403	305	304
Muertos en accidentes	1	6	2	2
Alcoholemias positivas	349	410	355	375
Vehículos retirados por la Grúa por infracciones circulación	2.955	3.777	3.505	5.034
Inmovilizaciones de vehículos	841	886	800	879
Denuncias de circulación tramitadas por el Ayuntamiento	40.977	50.031	41.782	40.797
Denuncias de circulación tramitadas por la DGT	2.996	3.266	2.724	3.029

Accidentes de tráfico, comparativa 2019-2024

	2021	2022	2023	2024
Accidentes	819	795	825	758
Sin víctimas	517	482	518	483
Con víctimas	302	313	307	275
Vehículos implicados	1.590	1.526	1.445	1.083
Personas ilesas implicadas	1.606	1.470	1.545	834
Personas heridas implicadas	399	382	305	304
Personas muertas implicadas	1	6	2	2
Alcoholemias positivas en accidentes	109	95	89	92
Positivos en drogas en accidentes	7	8	7	3

Causas más frecuentes de accidentes de tráfico:

Causas	Año			
	2021	2022	2023	2024
Falta de atención	186	220	199	132
Falta de precaución a la incorporación circulación	78	74	37	64
Cambio de carril sin precaución	90	98	95	82
No respetar distancias	53	47	47	52
Desobedecer señales de tráfico	95	110	55	4
Falta de precaución al efectuar la marcha atrás	Sin datos	Sin datos	41	20
Desobedecer semáforo	Sin datos	Sin datos	37	21
Giro indebido o sin precaución	Sin datos	Sin datos	34	14
No respetar paso peatones/as	Sin datos	Sin datos	33	34

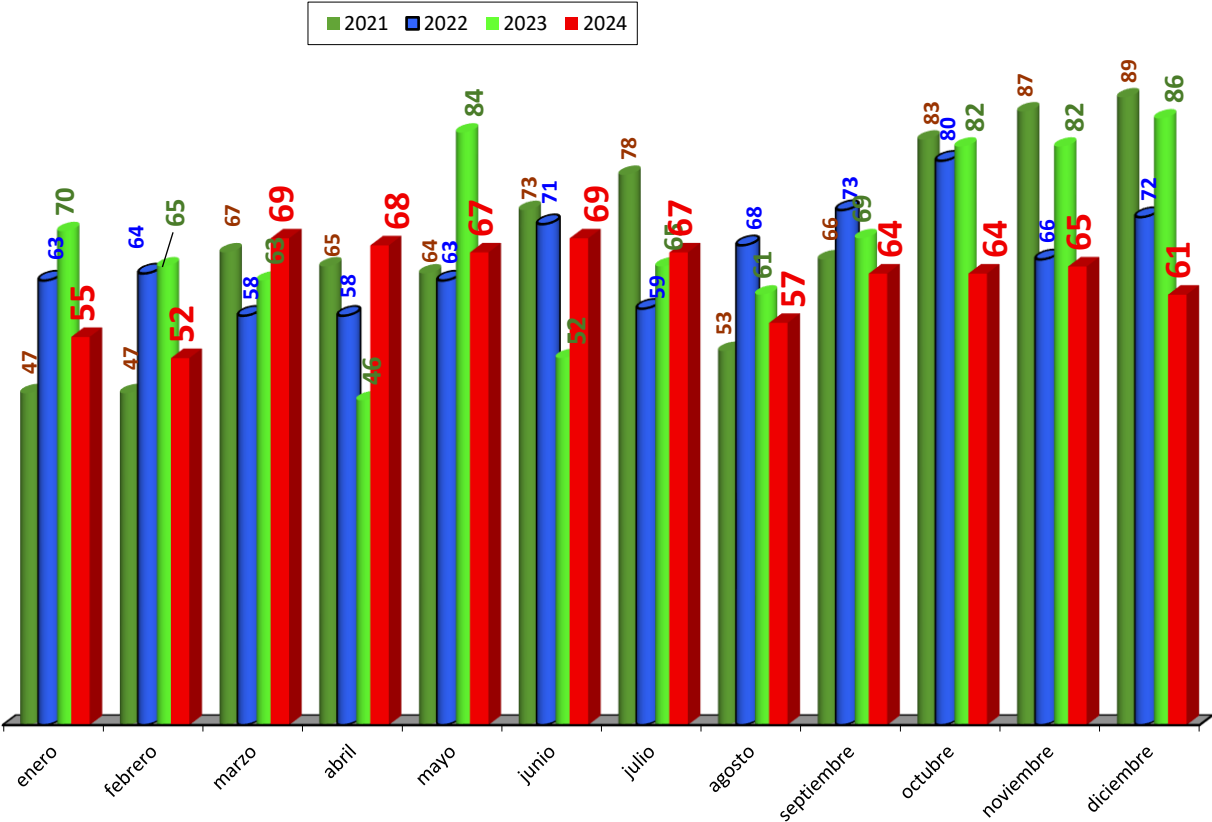


ACTUACIONES GLOBALES DE TRÁFICO POR MESES

ACTUACIONES GLOBALES DE TRÁFICO POR MESES AÑO 2024														
		Ene	Feb	Mar	Abr	May	Jun	Jul	Ago	Sep	Oct	Nov	Dic	Total
Accidentes		55	52	69	68	67	69	67	57	64	64	65	61	758
Vehículos retirados grúa por Infracción		385	376	314	333	348	237	315	302	332	386	402	384	4.114
Inmovilizaciones de vehículos		64	62	87	72	77	56	81	78	86	85	57	74	879
Denuncias tramitadas Ayuntamiento	ZPR*	759	670	1.043	208	445	1.405	1.843	1.741	858	629	130	550	10.281
	VPV*	151	208	328	90	236	205	244	211	259	243	103	78	2.356
	Resto	2.560	2.156	2.365	2710	2644	2.029	2.184	1.984	2.163	2.333	2.433	2.598	28.160
	Total	3.470	3.034	3.736	3.008	3.325	3.639	4.272	3.936	3.280	3.205	2.666	3.226	40.797
Denuncias tramitadas por la DGT		231	215	289	269	240	247	239	261	300	277	214	247	3.029

*ZPR = Zona Peatonal Regulada *VPV= Vía Prioritaria Vigilada

Comparativa 2021 -2024 accidentes de tráfico atendido por meses:





Clases de vehículos implicados en accidentes:

Vehículos	Año			
	2021	2022	2023	2024
Turismo	1.191	1.126	1.166	859
Furgoneta/furgón	102	94	103	55
Motocicleta	79	79	98	66
Camión	38	42	27	21
Bicicleta	17	24	37	11
Autobús	28	28	29	28
Ciclomotor	26	27	18	6
Cuadriciclo Ligero	1		0	0
Maquinaria de Obras	2	2	2	0
Ciclo	2		2	0
Desconocidos	1	2	1	0
Todo Terreno	19	20	18	0
Tracto-camión	14	6	6	10
Vehículo articulado	3	2	0	1
Sin especificar	48	48	50	1
Auto-caravana	3	4	3	5
Otros Vehículos con motor	11	12	19	11
Otros Vehículos sin motor	5	10	8	9
Total	1.590	1.526	1.587	1.083

Tipos más frecuentes de accidentes:

TIPOS	Año			
	2021	2022	2023	
Choque contra obstáculo fijo	102	90	87	81
Colisión lateral	97	88	105	59
Colisión fronto-lateral	92	84	0	95
Alcance	57	63	64	48
491Alcance en cadena	9	8	9	5
Alcance inverso	6	6	13	9
Caída	12	20	16	14
Colisión frontal	8	13	15	10
Solo salida de la vía	23	20	22	13
Mixto	51	34	55	33
Vuelco	3	0	2	7
Raspado	0	0	92	0
Otros	11	12	7	27
ATROPELLOS	98	95	117	90
DENUNCIAS	250	262	219	267

	Total
Nº Accidentes	760



Lesividad en accidentes de tráfico

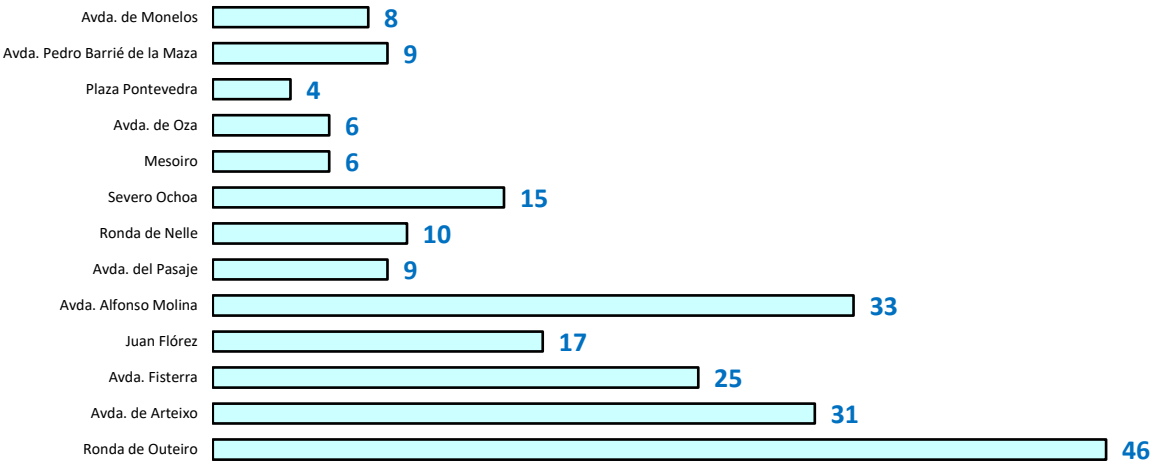
Personas implicadas en accidentes:

	Heridos		Accidentes Mortales
	Leves	Graves	
2021	363	36	1
2022	358	45	6
2023	302	37	2
2024	272	32	2

PERSONAS IMPLICADAS	
Ilesos	834
Heridos leves	272
Heridos graves	32
Fallecidos	2

Vías de mayor siniestralidad en accidentes:

Nombre de vía	Año			
	2021	2022	2023	2024
Ronda de Outeiro	143	72	53	46
Avda. de Arteixo	69	30	28	31
Avda. Fisterra	42	24	24	25
Juan Flórez	25	21	24	17
Avda. Alfonso Molina	49	29	42	33
Avda. del Pasaje	18	5	14	9
Ronda de Nelle	21	11	21	10
Severo Ochoa	18	7	13	15
Mesoiro	25	11	13	6
Avda. de Oza	17	4	11	6
Plaza Pontevedra	13	3	15	4
Avda. Pedro Barrié de la Maza	28	15	13	9
Avda. de Monelos	10	5	12	8





ATROPELLOS

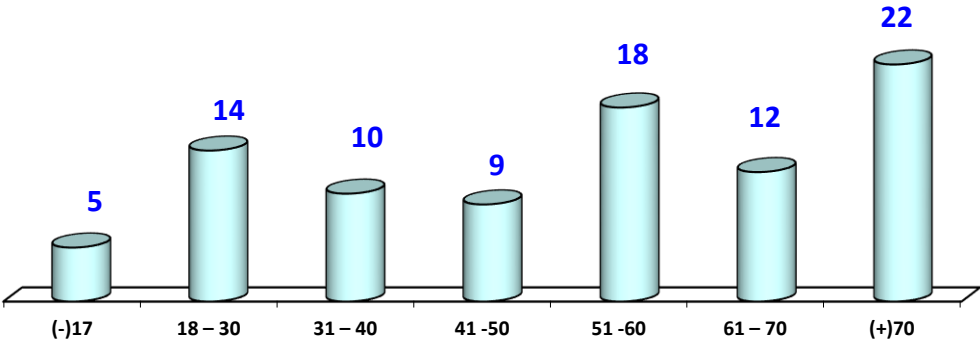
Número total de atropellos:

Comparativa heridos en atropellos			
2021	2022	2023	2024
98	108	117	90

Heridos en atropellos por edad 2024:

Atropellados					
Rango edades	LEV	GRAVES	FALLECIDOS	TOTAL	% (sobre total 2024)
<17	5	0	0	5	5,5%
18 – 30	13	1	0	14	15,5%
31 – 40	9	1	0	10	11,1%
41 -50	6	3	0	9	10%
51 -60	13	5	0	18	20%
61 – 70	10	2	0	12	13,33%
> 70	18	4	0	22	24,44%
Total	74	16	0	90	100%

Heridos en atropello por edad:



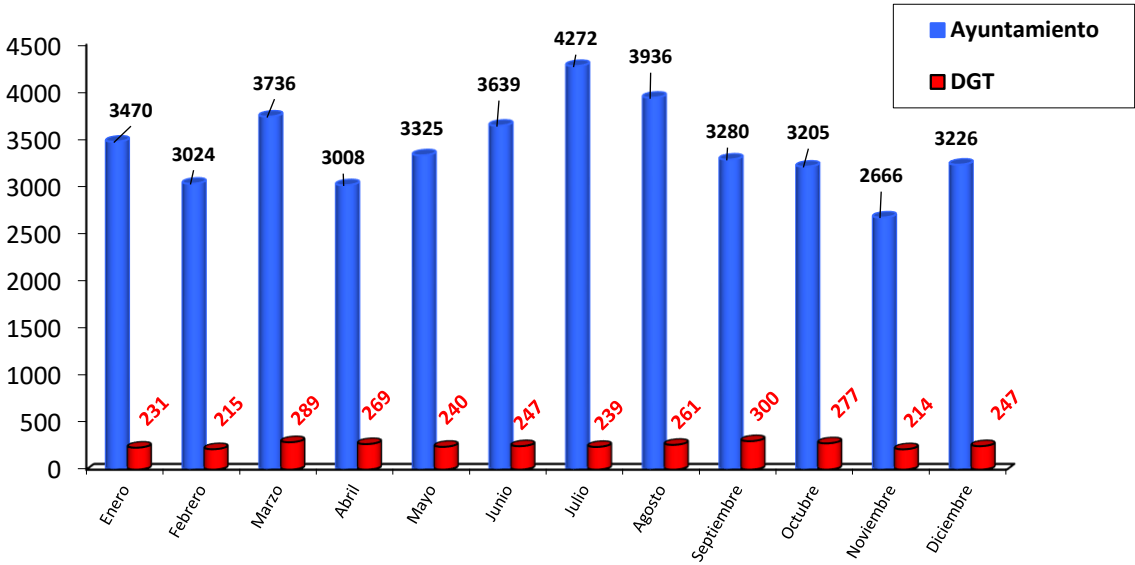


DENUNCIAS POR INFRACCIONES DE TRÁFICO

DENUNCIAS CUANTIFICABLES POR MESES

	A TRAMITAR POR		Total
	Ayuntamiento	DGT	
Enero	3.470	231	3.701
Febrero	3.034	215	3.249
Marzo	3.736	289	4.025
Abril	3.008	269	3.277
Mayo	3.325	240	3.565
Junio	3.639	247	3.886
Julio	4.272	239	4.511
Agosto	3.936	261	4.197
Septiembre	3.280	300	3.580
Octubre	3.205	277	3.482
Noviembre	2.666	214	2.880
Diciembre	3.226	247	3.473
Total	40797	3029	43826

Total denuncias año 2024 por meses:

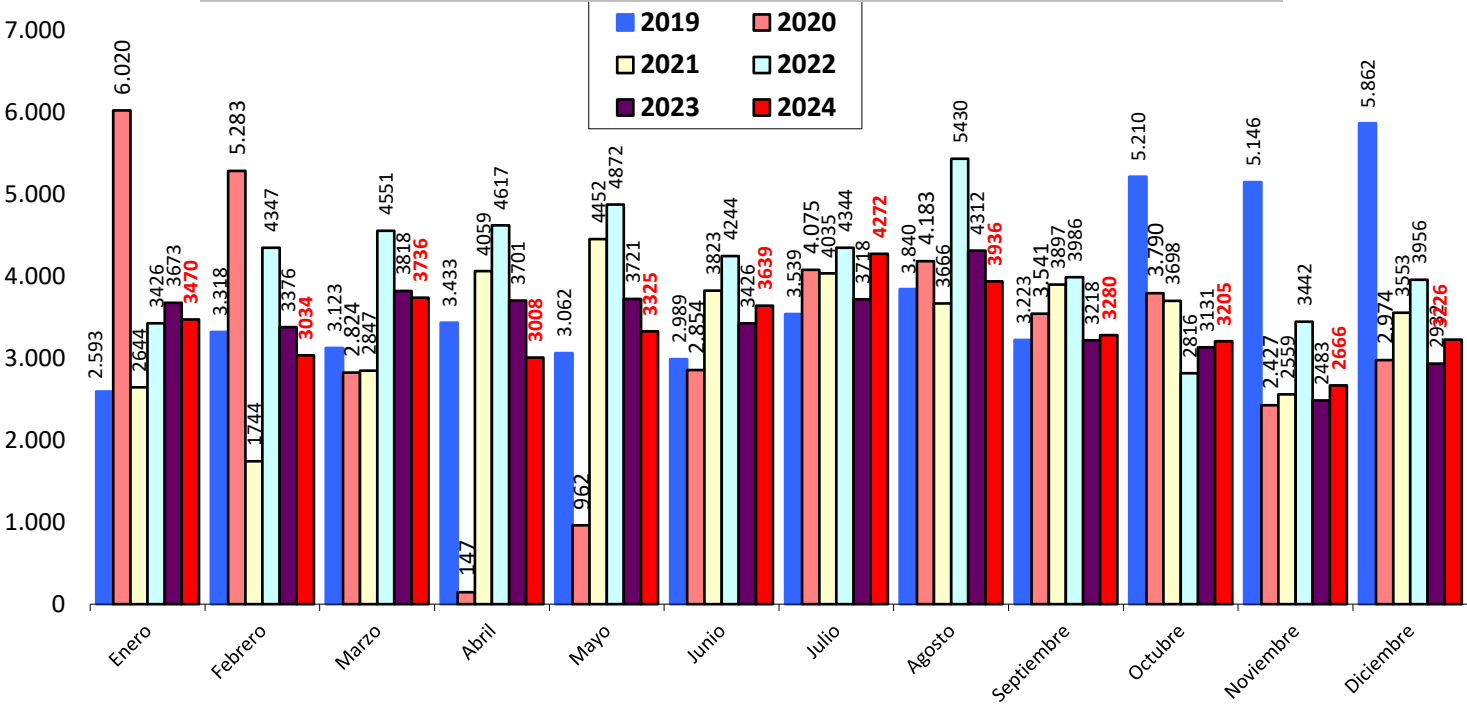




DENUNCIAS TRAMITADAS POR EL AYUNTAMIENTO

Comparativa 2019 -2024 denuncias:

Comparativa del total de denuncias tramitadas por el Ayuntamiento (2019/2024)						
	2019	2020	2021	2022	2023	2024
Enero	2.593	6.020	2.644	3.426	3.673	3.470
Febrero	3.318	5.283	1.744	4.347	3.376	3.034
Marzo	3.123	2.824	2.847	4.551	3.818	3.736
Abril	3.433	147	4.059	4.617	3.701	3.008
Mayo	3.062	962	4.452	4.872	3.721	3.325
Junio	2.989	2.854	3.823	4.244	3.426	3.639
Julio	3.539	4.075	4.035	4.344	3.718	4.272
Agosto	3.840	4.183	3.666	5.430	4.312	3.936
Septiembre	3.223	3.541	3.897	3.986	3.218	3.280
Octubre	5.210	3.790	3.698	2.816	3.131	3.205
Noviembre	5.146	2.427	2.559	3.442	2.483	2.666
Diciembre	5.862	2.974	3.553	3.956	2.932	3.226
TOTAL	45.158	39.080	40.977	50.031	41.509	40.797





DENUNCIAS TRAMITADAS A TRAVÉS DE LA DGT

Comparativa 2021/2024 por meses:

	Año 2024			
	2021	2022	2023	2024
Enero	189	346	294	231
Febrero	175	394	280	215
Marzo	208	338	360	289
Abril	352	330	328	269
Mayo	320	312	219	240
Junio	287	306	136	247
Julio	180	205	178	239
Agosto	288	243	219	261
Septiembre	292	175	231	300
Octubre	229	128	156	277
Noviembre	224	252	195	214
Diciembre	252	237	128	247
Total	2.996	3.266	2.724	3029

Por tipo de infracción año 2024 por meses:

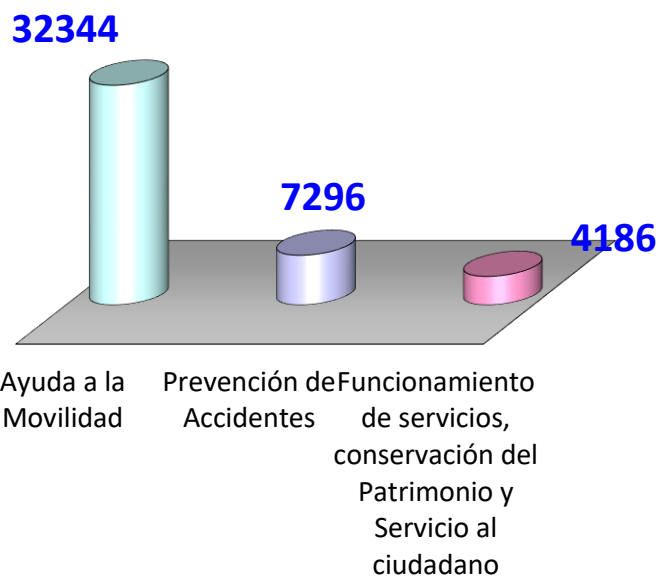
	ITV	Carecer o no presentar Seguro	Sin autorización administrativa		Deficiencias técnicas	OTRAS	Total
			Carnet conducir	Permiso circulación			
Enero	128	65	20	1	6	11	231
Febrero	118	61	17	1	4	14	215
Marzo	145	88	27	4	3	22	289
Abril	154	78	23	2	1	11	269
Mayo	137	74	23	1	2	3	240
Junio	148	62	30	0	4	3	247
Julio	123	76	25	1	0	14	239
Agosto	140	89	22	4	5	1	261
Septiembre	175	80	31	3	5	6	300
Octubre	145	92	25	3	1	11	277
Noviembre	128	47	32	5	2	0	214
Diciembre	133	77	25	0	2	10	247
TOTAL	1674	889	300	25	35	106	3.029
			325				



DENUNCIAS POR GRUPOS DE OBJETIVOS QUE SE PRETENDEN

OBJETIVOS	Nº denuncias (*)	% sobre total denuncias
Ayuda a la movilidad	32.344	73,8%
Prevención de accidentes	7.296	16,6%
Funcionamiento de servicios, conservación del Patrimonio y Servicio al ciudadano	4.186	9,5%

(*) Incluye la totalidad de denuncias realizadas por la Policía Local tanto tramitadas por el Ayuntamiento como por la DGT.



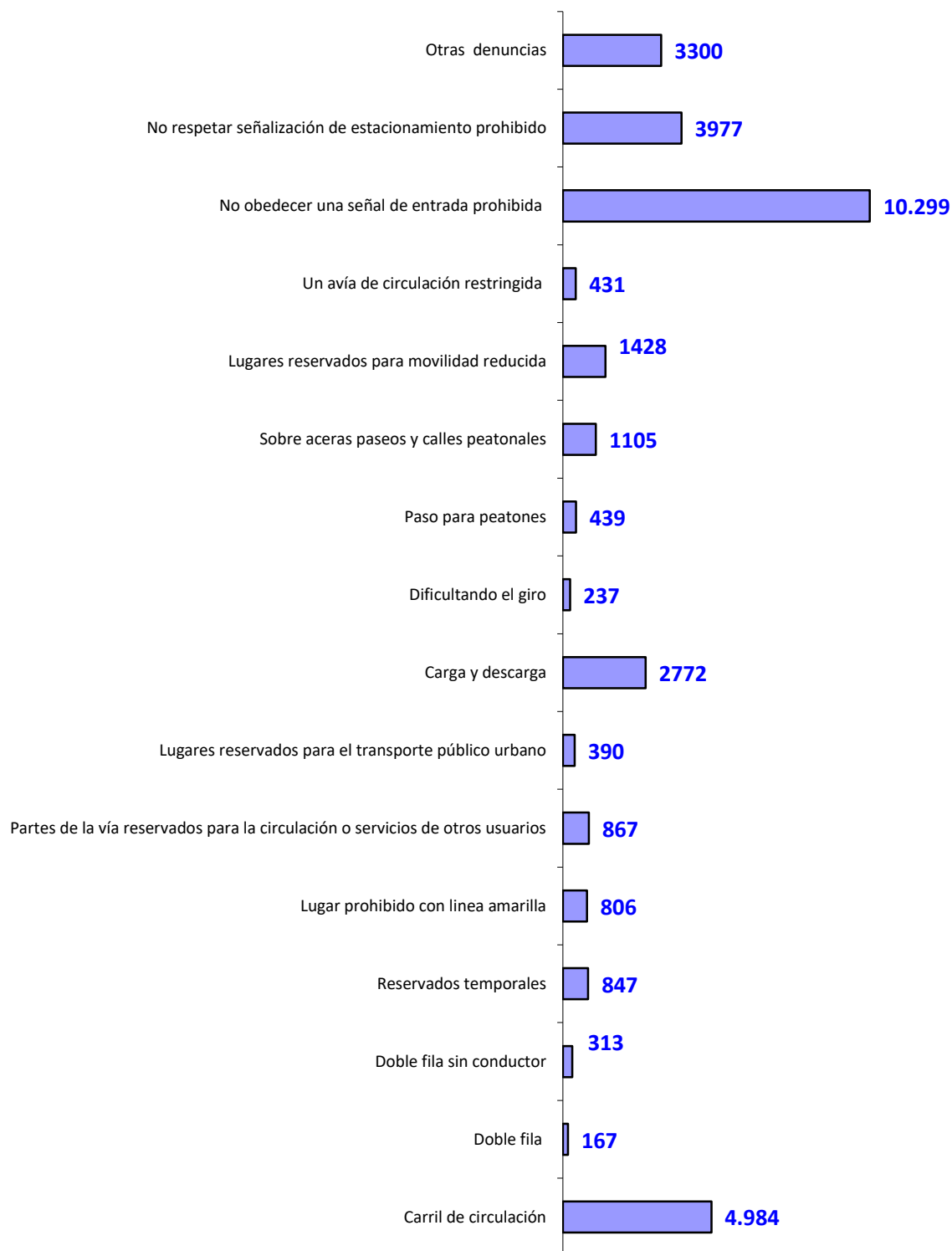
Objetivo: Ayuda a la Movilidad

DESGLOSE POR OBJETIVO: AYUDA A LA MOVILIDAD		Nº denuncias	% sobre denuncias ayuda a la movilidad
Estacionar en	Carril de circulación	4.984	15,4%
	Doble fila	167	0,51%
	Doble fila sin conductor	313	0,9%
	En reservados temporales por obras, actos públicos, deportivos o reservas de carga y descarga	847	2,62%
	Lugar prohibido con línea amarilla continua	806	2,49%
	Partes de la vía reservados para la circulación o servicios de otros usuarios	867	2,68%
	Lugares reservados para el transporte público urbano	390	1,21%
	Carga y descarga.	2.772	8,57%
	Dificultando el giro	237	0,73%
	Paso para peatones	439	1,36%
	Sobre las aceras, paseos y calles peatonales	1.105	3,42%
	Lugares reservados para movilidad reducida	1428	4,42%
	Una vía de circulación restringida	431	1,33%
No obedecer una señal de entrada prohibida		10.281	31,85%
No respetar señalización de estacionamiento prohibido		3.977	12,3%
Otras denuncias		3.300	10,12%
Total		32.344	100%



OBJETIVO:

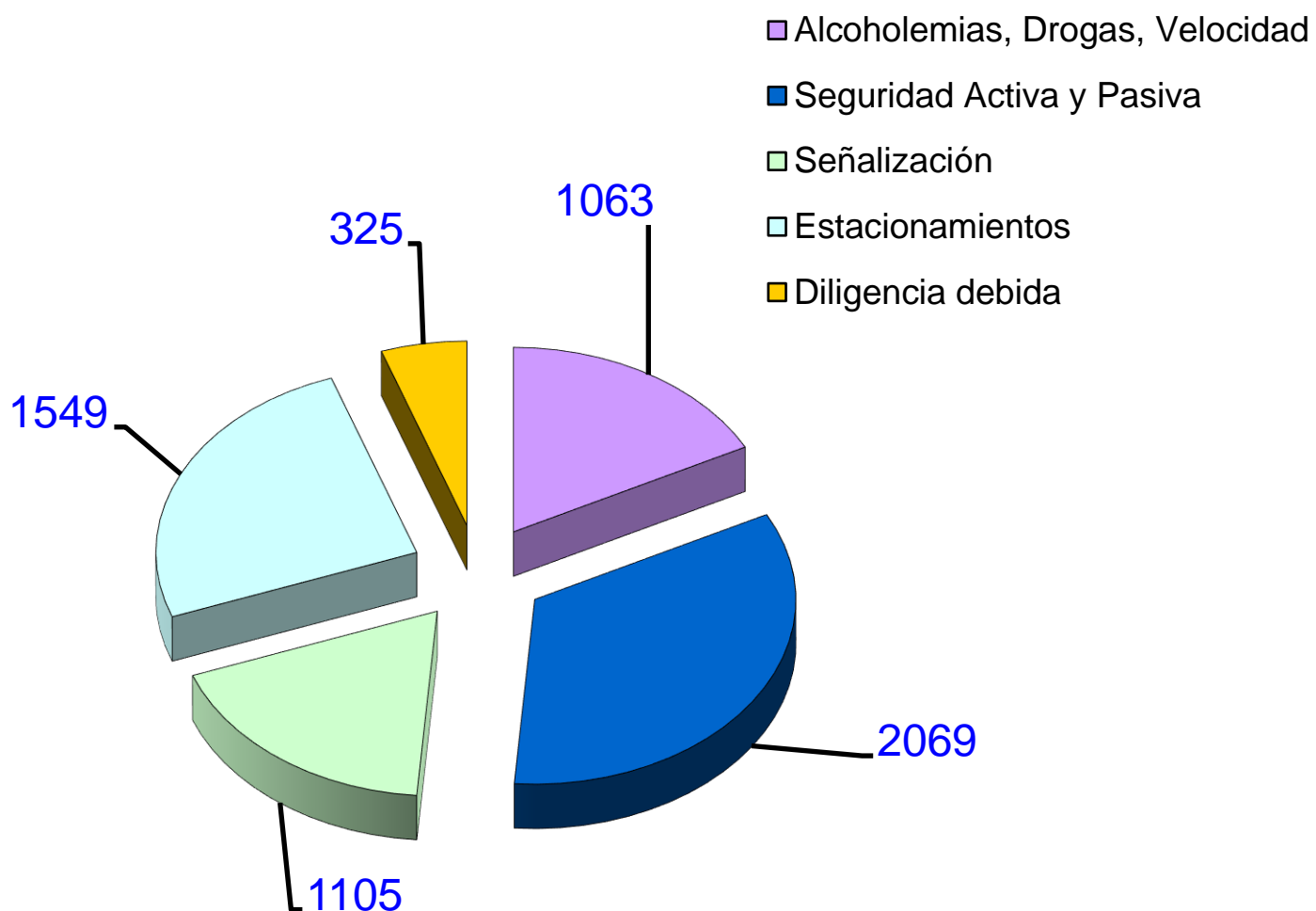
Ayuda a la movilidad





Objetivo: Prevención de accidentes

DESGLOSE POR OBJETIVO: PREVENCIÓN DE ACCIDENTES		Nº denuncias	% sobre denuncias prevención
Alcoholemias administrativas		170	2,7%
Alcoholemias penales		205	3,5%
Positivo en drogas administrativas		108	1,7%
Positivo en drogas penales		0	0,0%
Exceso velocidad administrativa		785	12,8%
Exceso de velocidad penal		0	0,0%
Total infracciones penales alcoholemia, drogas y velocidad		205	3,3%
Total infracciones administrativas alcoholemia, drogas y velocidad		1.063	17,3%
Seguridad activa y pasiva	No utilizar el cinturón de seguridad/casco de protección/Sistema de Retención Infantil	368	6%
	No pasar la ITV (DGT)	1674	27,3%
	Condiciones técnicas (deficiencias espejos, neumáticos, cristales) (DGT)	35	0,5%
SEGURIDAD ACTIVA Y PASIVA (suma todos conceptos)		2.069	33,8%
Diligencia debida	Conducir sin mantener la atención en la conducción	11	0,1%
	Conducción negligente	37	0,6%
	Utilizar manualmente dispositivos de telefonía móvil	28	0,4%
	Utilizar cascos o auriculares durante la conducción	139	2,2%
	Conducir de modo manifiestamente temerario	21	0,3%
	No adoptar las precauciones necesarias ni moderar la velocidad cuando las circunstancias lo aconsejen	0	0,0%
	Llevar animales sin cuidar que no interfieran en la conducción	10	0,1%
	Otras (DGT)	80	1,3%
DILIGENCIA DEBIDA (suma todos conceptos)		325	5,3%
Estacionamientos que dificultan la visibilidad	En intersecciones	241	3,9%
	En medianas	1253	20,5%
	En el medio de la calzada	55	0,9%
ESTACIONAMIENTOS (suma todos conceptos)		1.549	25,3%
Señalización	Giros prohibidos	55	0,9%
	No respetar señalización semafórica (vehículos)	376	6,1%
	No respetar señal vertical	433	7%
	No respetar señal horizontal	89	1,4%
	No respetar la prioridad de los peatones	4	0,0%
	No respetar u obedecer señales del agente	34	0,5%
	Otras de señalización	114	1,8%
SEÑALIZACIÓN		1.105	18%
TOTAL		6.111	100%

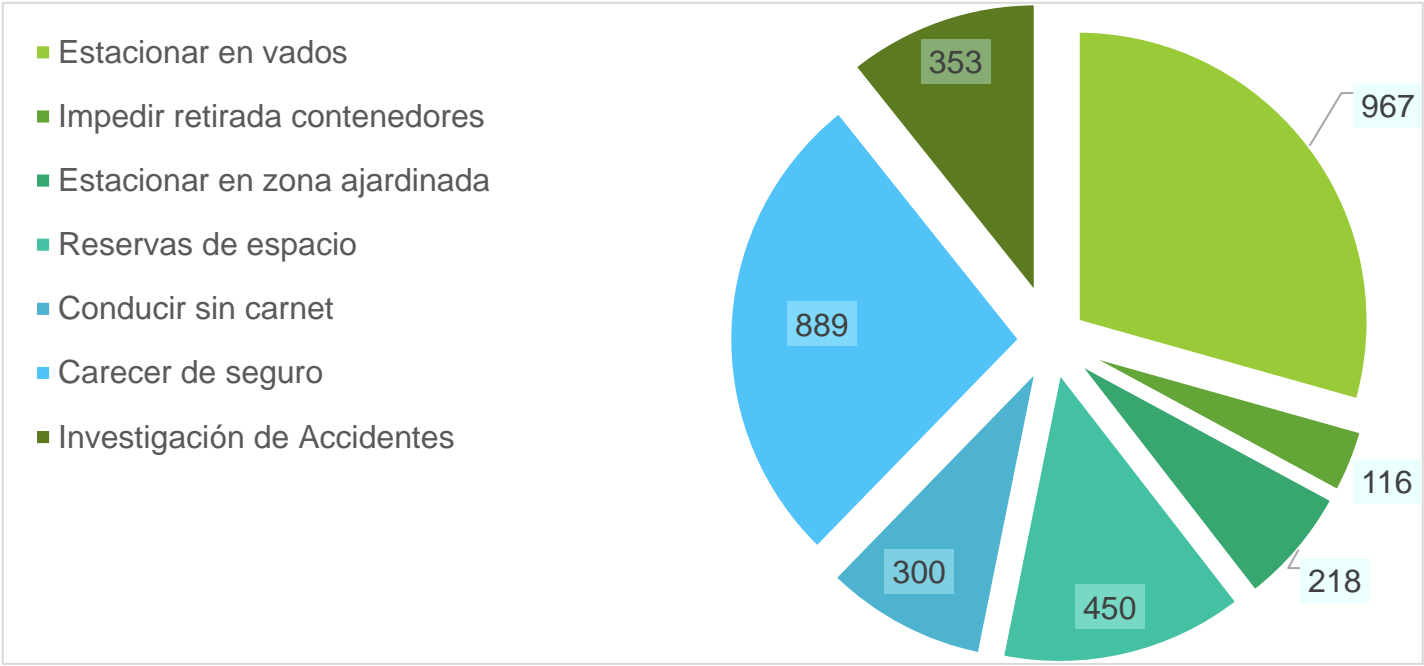
**OBJETIVO:****Prevención de accidentes**



Objetivo: Funcionamiento Servicios, Conservación Patrimonio y Servicio al Ciudadano

DESGLOSE POR OBJETIVO: FUNCIONAMIENTO DE SERVICIOS, CONSERVACIÓN DEL PATRIMONIO Y SERVICIO AL CIUDADANO		Nº denuncias	% sobre denuncias Función. Servicios...
Estacionar en vados		967	29,3%
Impedir retirada contenedores		116	3,5%
Estacionar en zona ajardinada		218	6,6%
Reservas de espacio		450	13,6%
Conducir sin carnet o teniéndolo caducado		300	9,1%
Carecer de seguro obligatorio		889	26,9
Investigación de accidentes	No facilitar datos estando implicado en accidente	18	0,5%
	No identificar al conductor de infracción grave o muy grave	296	8,9%
	Causar daños a vehículo estacionado y no avisar al propietario ni a la policía local	23	0,6%
	No colaborar con agentes en esclarecimiento de accidente estando implicado	16	0,4%
	Total investigación de accidentes	353	10,4%
TOTAL		3.293	100%

OBJETIVO:
Funcionamiento de servicios
Conservación del patrimonio

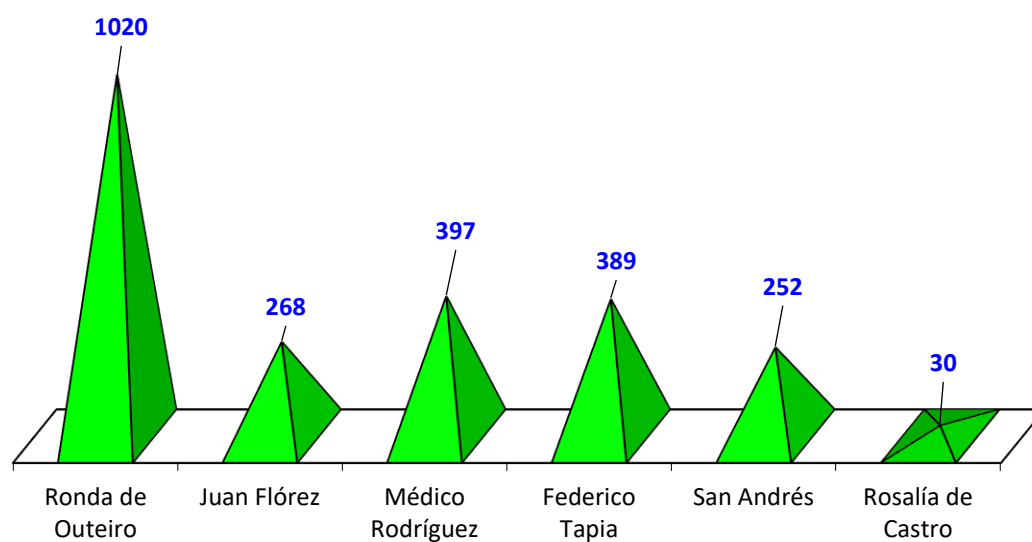




INFRACCIONES DENUNCIADAS EN LA VÍA PRIORITARIA

VIGILADA

AÑO 2024		
UBICACIÓN / CALLE	Nº Infracciones	% sobre nº infracciones en Vía Prioritaria
Ronda de Outeiro	1.020	43,2%
Juan Flórez	268	11,3%
Médico Rodríguez	397	16,8%
Federico Tapia	389	16,5%
San Andrés	252	10,6%
Rosalía de Castro	30	1,2%
TOTAL	2.356	100%





ALCOHOLEMIAS

Alcoholemias positivas:

	Alcoholemias positivas			
	2021	2022	2023	2024
En accidente	109	95	173	92
En control preventivo	251	394	181	283
Total	360	504	354	375

Alcoholemias positivas en controles preventivos:

	Año			
	2021	2022	2023	2024
Enero	10	28	16	29
Febrero	7	36	19	31
Marzo	8	38	17	22
Abril	17	33	31	17
Mayo	21	42	14	19
Junio	16	26	9	20
Julio	31	21	14	17
Agosto	25	31	22	18
Septiembre	37	26	10	22
Octubre	35	38	9	19
Noviembre	15	33	13	35
Diciembre	29	42	7	34
Total	251	394	181	283

Tramitación de denuncias por alcoholemias positivas y por negativas a realizar la prueba:

		Año			
		2021	2022	2023	2024
En controles	Penales	122	239	92	133
	Administrativas	129	171	89	153
En accidentes	Penales	79	78	48	80
	Administrativas	30	24	125	17
Total		360	512	354	383



DROGOTEST

Positivo en drogas:

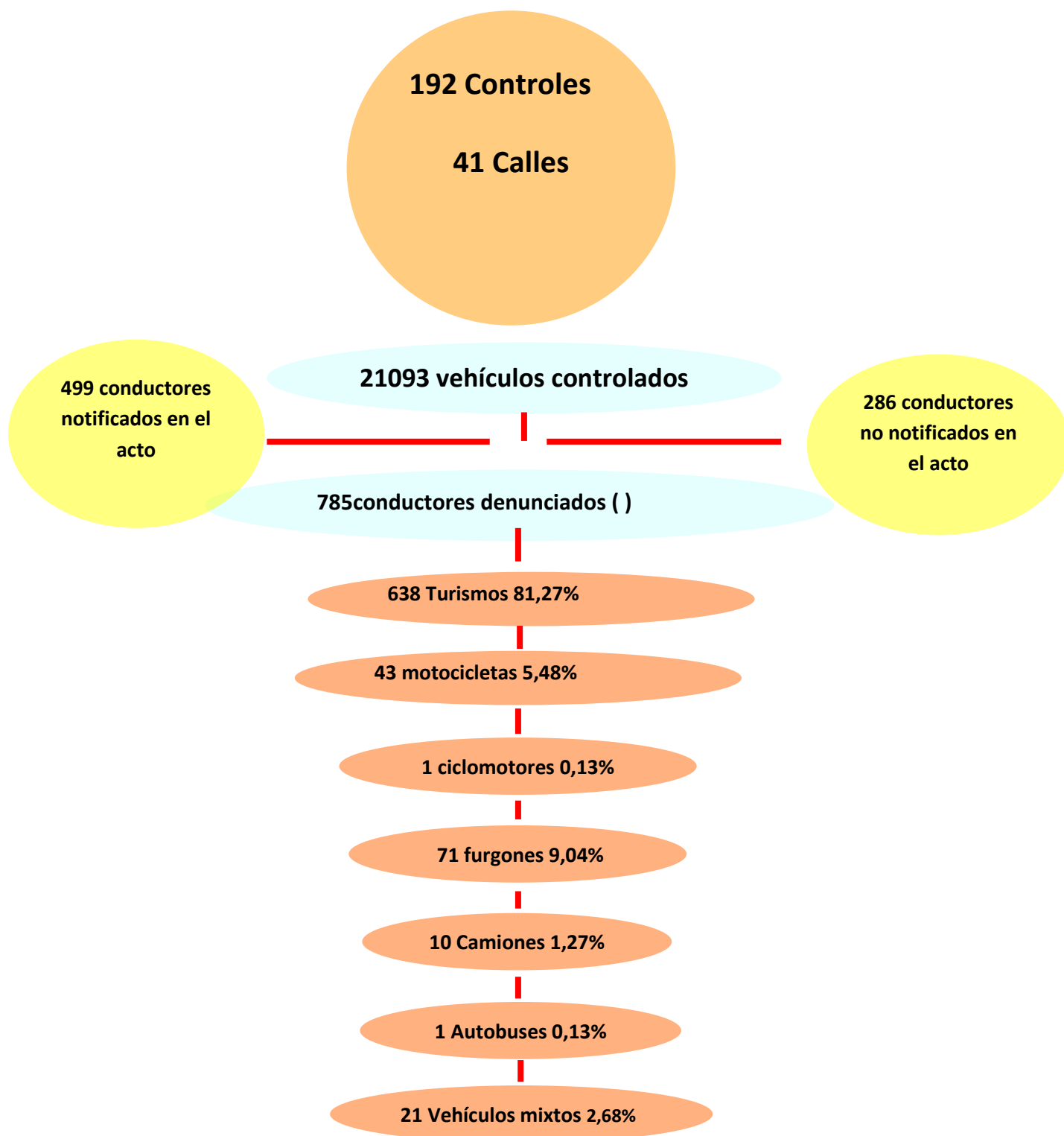
	Positivo en drogas	
	2023	2024
En accidente	37	3
En control preventivo	52	105
Total	89	108

Positivo en drogas en controles preventivos:

	Año	
	2023	2024
Enero	4	12
Febrero	3	4
Marzo	6	14
Abril	6	7
Mayo	0	14
Junio	5	5
Julio	0	5
Agosto	5	8
Septiembre	16	9
Octubre	3	9
Noviembre	1	2
Diciembre	3	16
Total	52	105

Tramitación de denuncias por positivo en drogas:

		Año	
		2023	2024
En controles	Penales	0	0
	Administrativas	52	105
En accidentes	Penales	0	0
	Administrativas	37	3
		89	108

**CONTROLES DE VELOCIDAD****CONTROLES DE VELOCIDAD AÑO 2024**

Velocidad máxima detectada: 129 en Ronda RCD de A Coruña, el 06/11/2024.



ACTUACIONES REFERENTES A INFRACCIONES ADMINISTRATIVAS

RETIRADAS E INMOVILIZACIONES DE VEHÍCULOS

Vehículos retirados por la grúa por infracciones de circulación:

	Año			
	2021	2022	2023	2024
Inmovilizados	841	886	800	879
Abandonos	24	33	49	35
Infracción Tráfico	2.949	3.777	3.505	4.114
Infracción O.R.A.	6	5	1	6
Total	3.820	4.701	4.355	5.034

Vehículos retirados por la grúa por infracciones por meses:

	INMOVILIZADOS	ABANDONOS	INFRACCIÓN TRÁFICO	INFRACCION O.R.A.	TOTAL
Enero	64	4	385	0	453
Febrero	62	3	376	0	441
Marzo	87	5	314	0	406
Abril	72	2	333	2	409
Mayo	77	4	348	0	429
Junio	56	0	237	0	293
Julio	81	9	315	1	406
Agosto	78	3	302	1	384
Septiembre	86	1	332	0	419
Octubre	85	1	386	1	473
Noviembre	57	2	402	1	462
Diciembre	74	1	384	0	459
TOTAL	879	35	4.114	6	5.034

Vehículos retirados por infracciones a la ORA:

Comparativa 2020-2024				
2020	2021	2022	2023	2024
2	6	5	1	6



ACTIVIDADES SALA DE PANTALLAS Y CONTROL DEL TRÁFICO

ACTUACIONES OPERADORES SALA DE PANTALLAS

FORZADURAS DEL SISTEMA DE REGULACIÓN SEMAFÓRICO:

Como consecuencia de incidencias tales como accidentes, manifestaciones, acontecimientos deportivos y otros que alteran los ciclos ordinarios de la regulación semafórica, para recuperar la normal fluidez del tráfico, se han realizado a lo largo del año 2024, un total de **8.408** forzaduras.

LLAMADAS MEDIOS COMUNICACIÓN E INFORMATIVAS:

Se han atendido un total de **1.160** llamadas en directo en la Radio durante el año 2024.

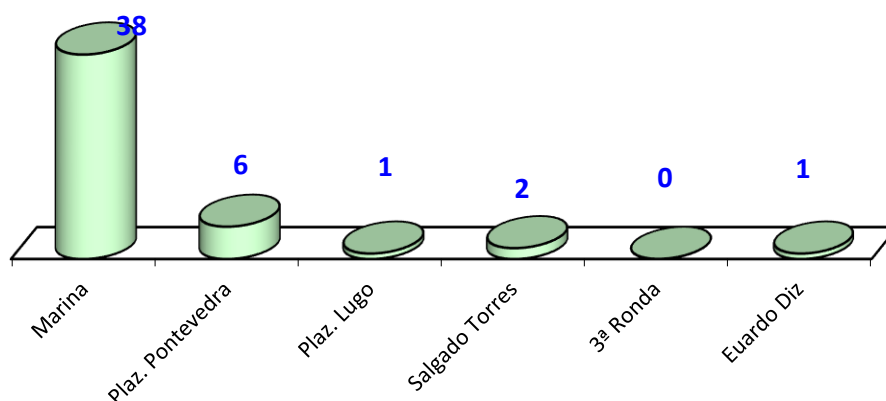
Se han atendido un total de **6.242** llamadas informativas a los medios de comunicación principalmente, pero también de información a CNP, sobre ocupaciones de vía pública, atención al ciudadano sobre incidencias en semáforos o informando de recorridos por cortes de tráfico etc.

INFORMES PARA AUTORIZACIÓN DE PASO EN CALLES PEATONALES:

- Personas de Movilidad Reducida: **27**
- Por eventos: **79** [24 (bodas) 55 (pruebas deportivas, películas, procesiones)]

Incidencias en túneles:

- Túnel Nivel 2: **10**
- Túnel Marina: **38**



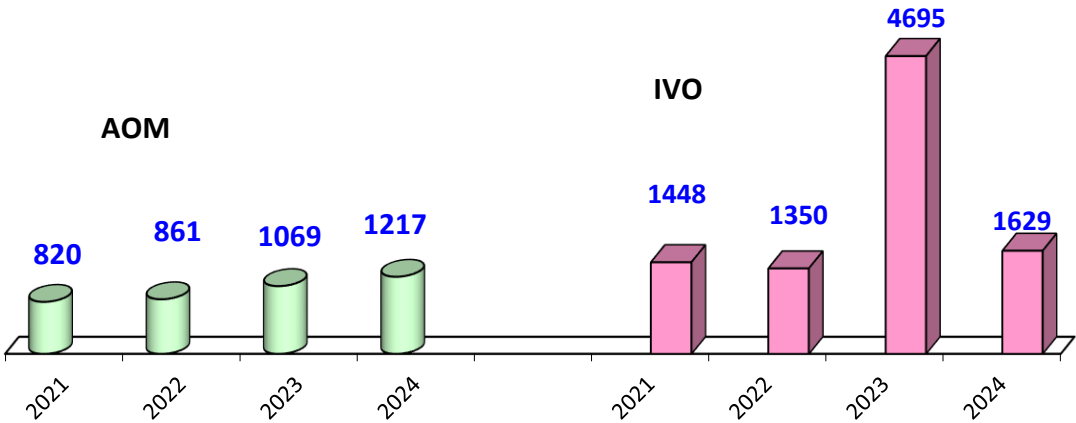


OCUPACIONES VÍA PÚBLICA. COMPARATIVA AÑOS 2021-2024

Año	Autorizaciones Obras Municipales "AOM"	Porcentaje "AOM" (sobre total año)	Informes Viabilidad "IVO" (*)	Porcentaje "IVO" (sobre total año)	Total Ocupaciones Año 2024
2021	820	36,16%	1.448	63,84%	2.268
2022	861	38,94%	1.350	61,06%	2.211
2023	1.069	18,55%	4.695	81,45%	5.764
2024	1.217	42,76%	1.629	57,23%	2.846

(*) **Informes viabilidad:** Informes realizados por la Policía Local sobre ocupaciones tanto las que generan incidencias con corte de calle/carril, incluidas las manifestaciones, como las que no afectan al tráfico rodado.

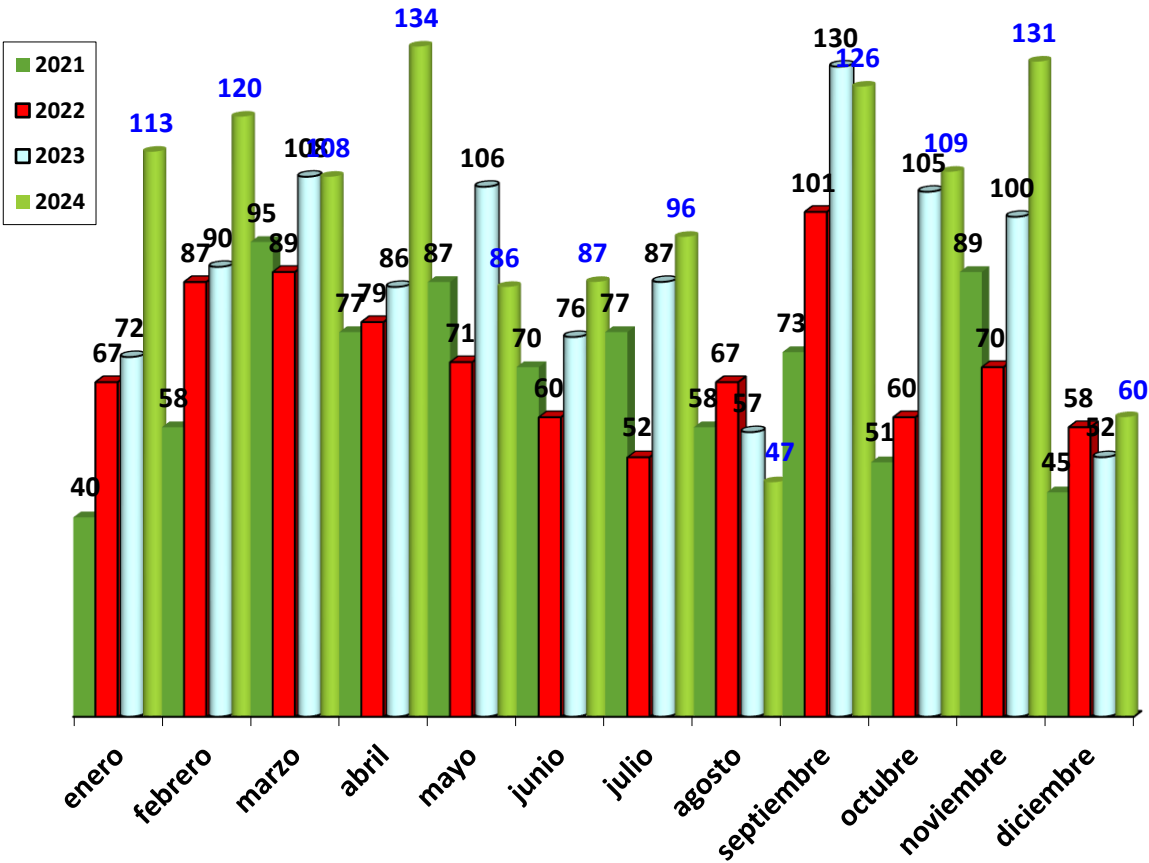
TOTALES / AÑO 2024





AUTORIZACIONES OBRAS MUNICIPALES "AOM" POR MESES

AÑO	MESES												Totales
	Ene	Feb	Mar	Abr	May	Jun	Jul	Ago	Sep	Oct	Nov	Dic	
2021	40	58	95	77	87	70	77	58	73	51	89	45	820
2022	67	87	89	79	71	60	52	67	101	60	70	58	861
2023	72	90	108	86	106	76	87	57	130	105	100	52	1.069
2024	113	120	108	134	86	87	96	47	126	109	131	60	1.217

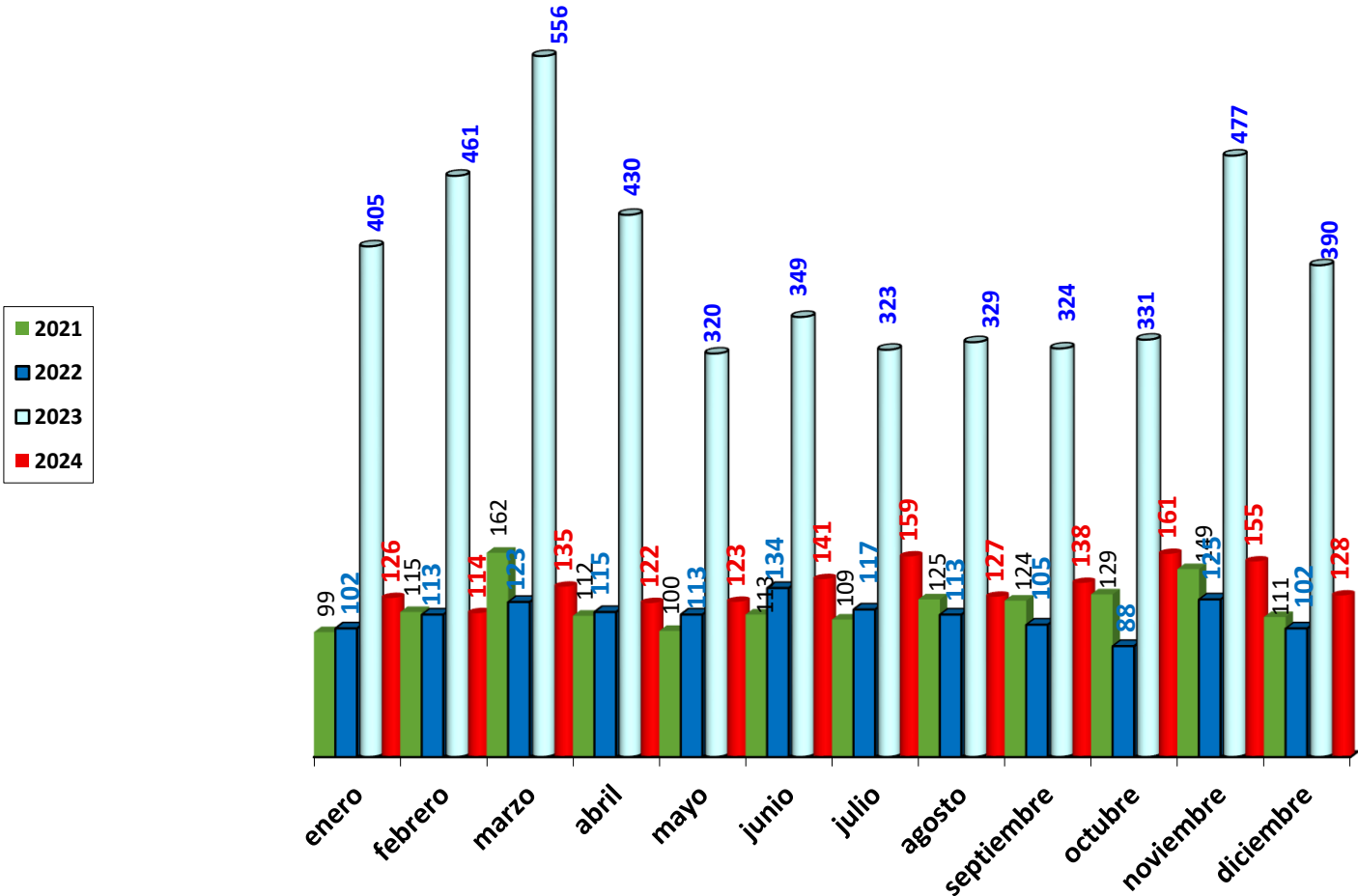




INFORMES VIABILIDAD "IVO" POR MESES (incluye AIT)

Todo aquello que genere incidencia con corte de calle/carril.

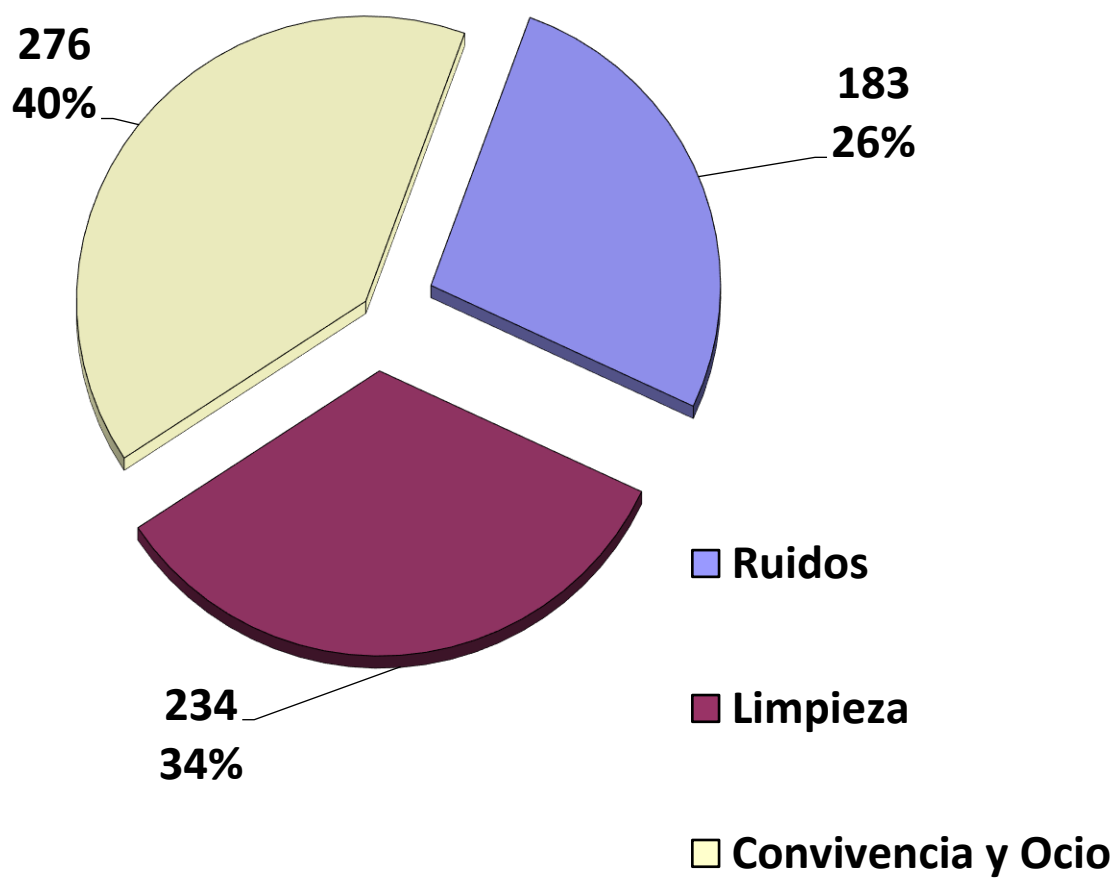
Año	MESES												Totales
	Ene	Feb	Mar	Abr	May	Jun	Jul	Ago	Sep	Oct	Nov	Dic	
2021	99	115	162	112	100	113	109	125	124	129	149	111	1.448
2022	102	113	123	115	113	134	117	113	105	88	125	102	1.350
2023	405	461	556	430	320	349	323	329	324	331	477	390	4.695
2024	126	114	135	122	123	141	159	127	138	161	155	128	1.629





DENUNCIAS E INFORMES MÁS SIGNIFICATIVOS DE INFRACCIONES ADMINISTRATIVAS A ORDENANZAS MUNICIPALES

	Ene	Feb	Mar	Abr	May	Jun	Jul	Ago	Sep	Oct	Nov	Dic	Total
Ordenanza de ruidos													
Gritar y vociferar en horario nocturno, causando molestias vecinales	7	2	0	2	1	0	0	1	1	2	1	1	15
Ruidos, fiestas en viviendas en horario diurno/nocturno...	7	7	7	4	6	4	1	3	4	5	5	5	58
Locales de Hostelería	1	0	0	0	0	0	0	0	0	0	1	0	2
Medición de ruidos	0	0	0	2	1	1	0	0	1	2	2	0	9
Otras	13	13	7	6	11	10	4	7	7	6	9	6	99
TOTAL	28	22	14	14	19	15	5	11	13	15	18	12	183
Ordenanza de Limpieza													
Orinar en vía pública	17	5	1	3	6	4	10	3	2	2	7	3	63
Depositar, abandonar, verter productos	2	0	1	0	0	0	1	1	1	1	0	0	7
Depositar escombros o materiales en la vía	5	1	0	0	2	2	4	1	2	1	1	0	19
Pintadas – “grafittis”	8	2	6	13	4	5	5	2	1	3	8	1	58
Insalubridad inmueble	10	8	3	3	5	5	9	3	3	6	4	3	62
Residuos sólidos urbanos	4	1	1	3	1	0	0	0	0	0	0	0	10
Otras	2	1	0	2	2	0	4	1	1	1	1	0	15
TOTAL	48	18	12	24	20	16	33	11	10	14	21	7	234
Convivencia y ocio													
Vertidos	6	11	7	8	7	0	7	1	6	8	8	4	73
Obra sin licencia	1	3	2	3	6	2	4	1	4	3	0	0	29
Venta bebida alcohol menor	0	0	1	0	0	0	0	0	0	0	0	0	1
Actividad sin licencia	3	4	4	2	2	4	5	4	5	1	0	3	37
Inmueble ruinoso	1	0	0	0	0	0	0	1	1	0	2	1	6
Horario cierre excesivo	0	0	0	2	0	0	1	0	0	0	0	0	3
Inspección a local	4	6	2	5	0	5	4	2	3	2	6	7	46
Inspección obra	7	1	3	8	9	3	6	2	7	2	1	4	53
Instalación ilegal en la vía	0	0	0	0	0	0	0	0	0	0	0	0	0
Hojas de reclamaciones	1	0	2	2	3	0	4	2	1	0	1	1	17
Venta ambulante	0	1	0	1	1	0	0	0	2	1	0	0	6
Control cese actividad	0	1	0	0	0	0	0	0	2	0	0	1	4
Consumo alcohol vía publica	0	0	0	0	1	0	0	0	0	0	0	0	1
TOTAL	23	27	21	31	29	14	31	13	31	17	18	21	276





UNIDAD DE ADMINISTRACIÓN Y APOYO TÉCNICO

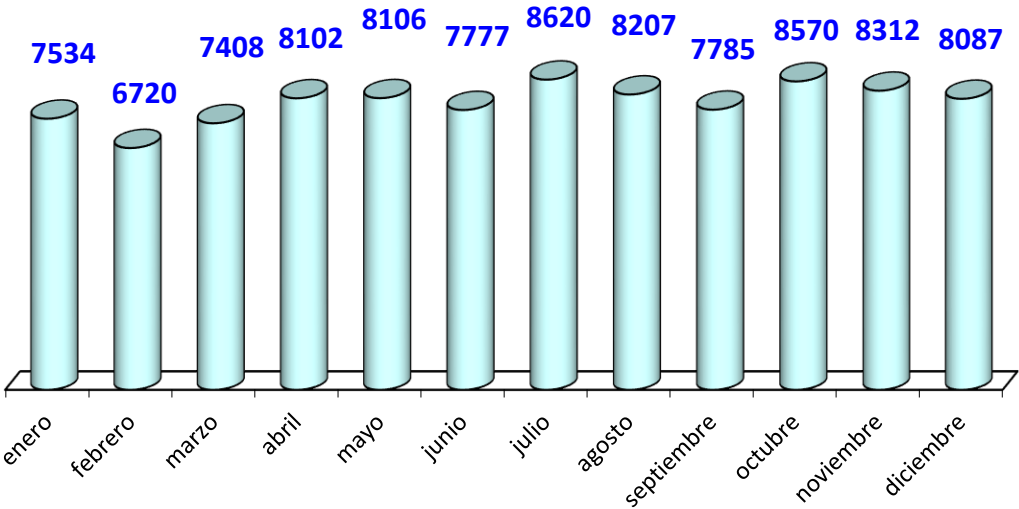
DATOS GLOBALES

SALA 092		
Total de llamadas al 092		95.228
Oficina PL	Registro y tramitación documentos de entrada	6.310
	Registro de documentos de salida	3.705
	Comparecencias y denuncias de ciudadanos en la U.A.	22
Equipo documentación	Informes contestados	649
Objetos perdidos	Entrada de objetos (documentados y no documentados)	9.090
	Salida de objetos (documentados)	5.204

SALA 092

LLAMADAS ATENDIDAS POR EL 092 Comparativa los años 2021-2024			
2021	2022	2023	2024
100.826	97.010	96.048	95.228

	LLAMADAS ATENDIDAS POR EL 092 POR MESES												
	Ene	Feb	Mar	Abr	May	Jun	Jul	Ago	Sep	Oct	Nov	Dic	Total
TOTAL	7.534	6.720	7.408	8.102	8.106	7.777	8.620	8.207	7.785	8.570	8.312	8.087	95.228





LLAMADAS MÁS SIGNIFICATIVAS AL 092	
Causa/motivo de ENERO A MAYO	nº llamadas
Urgentes	
Accidentes con heridos	141
Otras urgentes	303
Violencia de género	54
Incendios	64
Violencia doméstica	27
Preferentes	
Otras preferentes	1.067
Accidentes sin heridos	700
Seguridad	502
Temporal	296
Información	
Información	11.559
Repetidas	3068
Anulación Servicio	911
Animales Perdidos	42
Con desvío	45
Quejas/Reclamaciones	
Ruidos	662
Quejas y reclamaciones	732
Ordenanzas	177
Servicio Municipal	160
Infracciones de tráfico	
Solicitud de grúa por vehículos mal estacionados	3.106
Denunciando infracciones de tráfico	2.078
Otras	9.456
Otras sin movilidad de recursos	554



UNIDAD ADMINISTRATIVA

Registro y tramitación de Documentos:

Actividad: Documentos		Año			
		2021	2022	2023	2024
ENTRADA		5.778	5.725	5.650	6.310
SALIDA		3.230	3.021	3.332	3.705

Notas de Prensa

Diariamente es elaborada una nota de prensa con todas las actuaciones policiales reseñables con destino al Gabinete de prensa del Ayuntamiento.

SECCIÓN DE DOCUMENTACIÓN

La sección de documentación lleva a cabo las tareas de:

- Averiguación de domicilios solicitados por Juzgados.
- Control del cumplimiento de arrestos domiciliarios.
- Citaciones a particulares, bien solicitados mediante oficios de Juzgados, otros organismos o por departamentos del propio Ayuntamiento de A Coruña.

Se realizaron **649 informes** a lo largo del año 2024.

OBJETOS PERDIDOS

Se han registrado un total de **9.090** objetos, de los cuales **5.204** fueron documentados (dueño conocido) y **3.886** no documentados.

OBJETOS PERDIDOS		Año			
		2021	2022	2023	2024
ENTRADA	Documentados	3.091	3.361	4.094	5.204
	No documentados	3.318	3.318	2.935	3.886
Total entradas		6.109	6.679	7.029	9.090
SALIDA	Entrega	3.750	3728	4.258	5.366
Total salidas		3.750	3.728	4.258	5.366



UNIDAD DE DISTRITOS NOCTURNA **SEGURIDAD DE EDIFICIOS MUNICIPALES**

En algunos de los edificios municipales que por sus características es necesario, la policía local presta servicios de vigilancia presencial.

Edificio Municipal	Servicio de vigilancia		
	Turno mañana	Turno tarde	24 horas
Palacio Municipal de María Pita			X
Servicios Económicos calle de la Franja	X	X	
Estación de Autobuses (Sala de pantallas y Movilidad Urbana)	X	X	

RECURSOS HUMANOS (TURNO NOCHE)

La **UNIDAD DE DISTRITOS NOCTURNA** está compuesta por:

- 3 Inspectores.
- 7 Oficiales.
- 50 Policías.

De este personal, 36 pertenecen a la unidad de distritos nocturna en sentido estricto, los 24 restantes a las secciones especializadas con que cuenta el turno de noche:

- Sala del 092.
- Equipo de Atestados – Disciplina Vial.
- Seguridad de edificios.
- Medio ambiente.



* Los datos referidos en la actividad de la unidad de distritos nocturna (turno de noche), se encuentran ya computados en los datos generales.

Simplemente queremos analizar y medir la actividad realizada por el turno de noche, separándola de la actividad policial diurna.

Causa/motivo	Nº/cantidad
Alcoholemias y pruebas de drogas conducción (vía administrativa)	83
Estacionar sobre las aceras y calles peatonales	151
No respetar señalización de estacionamiento prohibido	388
Estacionar en lugares reservados a determinados usuarios	26
Reservas de espacio.	167
Estacionar en carril de circulación	33
No respetar luz roja de semáforo (vehículos)	29
Estacionar en vado impidiendo entrada/salida	45
Impedir retirada de contenedores	30
Estacionar en vía de circulación restringida	18
Estacionar en un paso para peatones	86
Estacionar en lugar prohibido con línea amarilla	36
Estacionar en lugares reservados para movilidad reducida	129
Estacionar en doble fila	28
Dificultar, impedir giro	22
Conducir haciendo uso teléfono móvil	2
Estacionar en medianas	32
Conducir de modo negligente	5
Causar daños a vehículo estacionado y no avisar al propietario o a Policía Local	6
TOTAL	1.316



TRÁFICO (TURNO NOCHE)

Denuncias por infracciones de tráfico

SEGURIDAD CIUDADANA (TURNO NOCHE)

Detenidos:

Causa/motivo		Nº/cantidad
Detenciones	Violencia de género y doméstica	34
	Robo/hurto	12
	Lesiones, agresiones, amenazas, atentado...	31
	Otros	17
Total detenciones		94

Otras intervenciones sin detenidos:

Causa/motivo		Nº/cantidad
Actuaciones por	Desobediencia, resistencia a la Autoridad o sus Agentes	20
	Daños en bienes	60
Intervenciones de arma blanca y drogas		32
Comparecencias en CNP sin detenido		9
Conflictos, Discusiones, Gritos, Agresiones, Peleas entre particulares INC		273
Hurto, Robo (Informes/llamadas)		186
Otras denuncias por infracción de la Ley de Seguridad Ciudadana		31
Auxilio a personas		75
Agresión sexual/Abusos sexuales, Orden Alejamiento, Intervenciones violencia género (Informes)		15
Vandalismo		2



INFRACCIONES ADMINISTRATIVAS (TURNO NOCHE)

Intervenciones en locales de ocio:

Locales de ocio (Actuaciones relacionadas con la actividad de hostelería en horario nocturno)		
Hechos denunciados	Actuaciones por incumplimiento de horario de cierre y/o apertura	2
	Precinto Local/Establecimiento	1
	Mediciones de ruido realizadas	1
	Alarmas establecimientos	2
	Hojas de reclamaciones	4
	Actividades sin licencia	3
	Ruidos Local Comercial / Hostelería / Industria	4
Otras actuaciones (No asociadas a denuncia de infracción)	Control de cese de actividad	1
	Alarmas establecimientos	3
	Inspecciones a locales	8

Ruido vecinal:

Ruido vecinal (Actuaciones por ruido en el interior de las edificaciones/no asociado a la hostelería)		
Ruido vecinal	Actuaciones de comprobación y/o mediación en conflictos por ruido vecinal (fiestas en vivienda, alboroto, televisión o equipos musicales con excesivo volumen...)	289
	Ruido producido por animales domésticos	42

Otras actuaciones:

Otras actuaciones	
Denuncias por infracciones a la Ordenanza de limpieza (grafiteros, fisiológicas, residuos contenedores, consumo alcohol vía pública...)	42
Actuaciones por vociferar o gritar en la vía pública	9
Actuaciones referidas a tenencia de animales y estado de los animales	145
Actuaciones por causar molestias al vecindario (Olores, suciedad, vertidos)	40
Deficiencias detectadas (en señalización, calzada, alumbrado...)	12



SECCIÓN MEDIO AMBIENTE “PATRULLA VERDE”

Actuaciones Globales 2024		
Causas/Motivo		Intervenciones
		2024
Actuaciones con animales	Tenencia PPP	8
	Abandonados	12
	Maltrato	5
	Dados a depositarios	0
	Llevados SERVIGAL	8
	Muertos/Heridos	6
	Sueltos	47
	Control/Vigilancia	2
	Daños provocados por animal	0
	Venta de animales de compañía	0
	Identificaciones responsables	6
	Incautación de animales	9
	Comprobación del estado de animales	45
	Colonias felinas Municipales	2
	Rescate Animales	2
	Transporte de Animales	0
	Mordida de animal a otro animal	25
	Mordida de animal a persona	17
	Mordida de animal a persona y animal	2
	Ruidos de animales	14
	Molestias Animales	6
Comederos ilegales		12
Insalubridad en viviendas		40
Mediciones de ruidos		8
Mediciones de ruidos no realizadas		2
Informes de ruidos		45
Informes de humos u olores		14
Inspecciones	A Local	23
	Inmueble por ocupas	3
	De Obra/obras sin licencia	22
	De Vivienda	8
Molestias en vía Pública (Excepto Ruidos)		2
Vertidos, vertederos, depósito de materiales en la vía pública		39
Obra sin licencia / Alarma Obras e Instalaciones		1
Pintadas/grafitis		34
Expedientes vehículos Abandonados		447



SECCIÓN FAMILIA / MENORES

SECCIÓN AGENTE TUTOR

Actuaciones Globales. Comparativa años 2022/2023			
Causas/Motivo		Intervenciones / Año	
		2023	2024
Sustancias estupefacientes incautadas		1	5
Diligencias tramitadas		193	165
TIPO DILIGENCIAS	Informes Judiciales	50	6
	Atestados	17	21
	Actas	2	4
	Comparecencias	7	7
	Informes - denuncias	117	127
MOTIVOS MÁS FRECUENTES DILIGENCIAS	Menor en riesgo/desamparo	51	56
	Absentismo escolar	12	62
	Conflicto escolar	29	34
	Lesiones	8	9
	Drogas	9	29
	Armas	3	5
	Amenazas	10	29
	Coacciones	0	0
	Ciberacoso / Acoso Escolar	3	0
	Conflicto familiar	20	8
	Agresiones	11	2
	Violencia doméstica	4	0
	Violencia de género	1	0
	Hurtos / Robos	11	8
	Otros motivos	37	18



ANÁLISIS DE LA ACTIVIDAD POLICIAL

En los últimos años, la policía local de A Coruña se ha transformado para incrementar su labor operativa desplegándose en todos los distritos de la ciudad, algunos con presencia permanente y otros con presencia no permanente, con patrullas flexibles adecuándose a las necesidades reales y priorizando servicios, intentando cubrir las demandas vecinales de tener una policía local más próxima a los ciudadanos y de respuesta inmediata.

Teniendo en cuenta los datos de la actividad policial en el año 2024 respecto al año anterior, cabe destacar:

➤ **el descenso de intervenciones referentes a:**

- ✓ incidentes derivados de malos tratos en el ámbito familiar.
- ✓ siniestros viales, de manera significativa en el tipo de atropellos.
- ✓ llamadas al 092.
- ✓ denuncias por infracciones de tráfico.
- ✓ menores en situación de riesgo o desamparo.
- ✓ infracciones administrativas sobre convivencia y ocio.
- ✓ en materia de tenencia de animales.
- ✓ quejas por actuaciones policiales en general.

➤ **el aumento de intervenciones referentes a:**

- ✓ detenidos en general y detenidos por violencia de género.
- ✓ objetos perdidos recuperados.
- ✓ vehículos retirados al depósito municipal por infracciones de tráfico.
- ✓ alcoholemias y pruebas drogas en la conducción positivas.
- ✓ vehículos inmovilizados por infracciones de tráfico.
- ✓ infracciones ordenanzas de ruidos y de limpieza.
- ✓ expedientes vehículos abandonados.



A continuación, se refleja un resumen cuantificado de datos de la actividad policial comparada con los dos años anteriores:

ACTIVIDAD	2022	2023	2024
Detenidos (49 mujeres)	225	242	246
Detenidos por violencia de género	59	62	70
Detenidos por malos tratos en ámbito familiar	13	17	0
Atestados e informes remitidos a la Autoridad Judicial	1.057	608	1.212
Auxilios a ciudadanos	608	604	1.419
Atestados por accidentes de tráfico	795	825	758
Atropellos	108	117	90
Heridos graves / fallecidos en accidentes de tráfico	45 / 6	37 / 2	32 / 2
Llamadas a la sala del 092	97.010	96.048	95.228
Incautaciones de drogas en espacios públicos	239	308	301
Alcoholemias positivas	504	355	375
Pruebas drogas en la conducción positivas	140	89	108
Vehículos denunciados por infringir normas de tráfico	53.297	44.506	43.826
Vehículos retirados por infringir la normativa de tráfico	3.777	3.505	5.034
Vehículos inmovilizados por infringir normas de tráfico	886	800	879
Informes por menores en desamparo o en riesgo	47	51	40
Infracciones en materia de ruidos	96	55	183
Infracciones administrativas sobre convivencia y ocio	19	715	276
Intervenciones en materia de tenencia de animales	399	389	202
Objetos perdidos recuperados	6.679	7.029	9.090
Denuncias de salubridad, limpieza, olores, suciedad	226	99	245
Quejas por actuaciones policiales	20	24	20

A Coruña, 15 de junio de 2025.