

DOCUMENTO

Cuentas Anuales - Estad Liquid Ppto Ingresos:
LIQUID INGRESOS

OTROS DATOS

Código para validación: **6YMB6-2D943-WY6P4**
Fecha de emisión: **17 de marzo de 2017 a las 13:47:07**
Página 1 de 7

IDENTIFICADORES

FIRMAS

ESTADO


NO REQUIERE FIRMAS

AYTO. CORUÑA

ESTADO DE LIQUIDACIÓN DEL PRESUPUESTO
(2016)

II. LIQUIDACIÓN DEL PRESUPUESTO DE INGRESOS

APLICACIÓN PRESUP.	DESCRIPCIÓN	PREVISIONES PRESUPUESTARIAS			DERECHOS RECONOCIDOS	DERECHOS ANULADOS	DERECHOS CANCELADOS	DERECHOS RECONOCIDOS NETOS	RECAUDACIÓN NETA	DERECHOS PENDIENTES DE COBRO A 31 DE DICIEMBRE	EXCESO / DEFECTO PREVISIÓN
		INICIALES	MODIFICACIONES	DEFINITIVAS							
10000	SOBRE LA RENTA	6.003.650,07		6.003.650,07	6.422.692,66	31.061,00		6.391.631,66	5.894.433,59	497.198,07	387.981,59
11200	DE NATURALIEZA RUSTICA	1.480,29		1.480,29	1.395,52	218,46		1.177,06	802,61	374,45	-303,23
11300	DE NATURALIEZA URBANA	59.400.000,00		59.400.000,00	57.906.968,78	1.504.126,13		56.402.842,65	51.731.266,67	4.671.576,98	-2.997.157,35
11400	BIENES INMUEBLES DE CARACTERISTICA ESPECIALES	3.291.748,48		3.291.748,48	3.220.857,48	9.889,60		3.210.967,88	2.604.755,60	606.212,28	-80.780,60
11500	IMPUESTO SOBRE VEHICULOS	11.800.000,00		11.800.000,00	14.596.863,92	78.855,92	148,60	14.517.859,40	10.041.733,86	4.476.125,54	2.717.859,40
11600	TRACCION MECANICA	6.200.000,00		6.200.000,00	8.086.831,17	16.741,96		8.070.089,21	7.257.630,75	812.458,46	1.870.089,21
13000	IMPUESTO INCREMENTO VALOR TERRENOS NATURALIEZA	11.700.000,00		11.700.000,00	12.101.478,66	567.188,04		11.534.290,62	10.315.111,50	1.219.179,12	-165.709,38
18000	IMPUESTOS SOBRE ACTIVIDADES ECONOMICAS	1.00		1.00							-1,00
21000	EXTINGUIDOS										
21000	SOBRE EL VALOR ANADIDO	3.843.243,37		3.843.243,37	4.116.715,95	286.279,00		3.831.436,95	3.520.914,87	310.522,08	-11.806,42
22000	Impuesto sobre el alcohol y bebidas derivadas.	55.058,84		55.058,84	55.367,34	281,90		55.085,44	50.525,39	4.560,05	26,60
22001	Impuesto sobre la cerveza.	17.491,33		17.491,33	20.463,35			20.463,35	19.005,74	1.457,61	2.972,02
22003	Impuesto sobre las labores del tabaco.	522.139,56		522.139,56	522.139,56			522.139,56	478.627,93	43.511,63	
22004	Impuesto sobre hidrocarburos.	808.058,36		808.058,36	912.224,96	222,20		912.002,76	844.686,78	67.315,98	103.944,40
22006	Impuesto sobre productos intermedios.	1.378,02		1.378,02	1.378,08			1.378,08	1.263,24	114,84	0,06
29000	IP SOBRE CONSTRUCC., INSTALAC. Y OBRAS	3.600.000,00		3.600.000,00	2.660.228,65	590.754,94		2.069.473,71	1.841.573,52	227.900,19	-1.530.526,29
30100	SERV. ALCANTARILLADO Y DEPURACIÓN AGUAS	2.945.900,00		2.945.900,00	2.842.358,95	684,10		2.941.674,85	2.840.393,38	1.281,47	-104.225,15
30201	RECOGIDA DE BASURA EN VIVIENDAS	8.000.000,00		8.000.000,00	8.771.589,81			8.771.589,81	8.709.901,40	61.688,41	771.589,81
30202	R.BASURAS ACTIV. EMPRESARIALES Y SERVICIO TRATAMIENTO RESIDUOS	2.350.000,00		2.350.000,00	2.542.897,61	10.408,12		2.532.489,49	1.825.265,35	707.224,14	182.489,49
30300	SERVICIOS FUNEBRES Y DE CEMENTERIOS	1.200.000,00		1.200.000,00	1.228.400,62	3.340,78		1.225.059,84	886.916,53	339.143,31	25.059,84
30902	EXTINCIÓN DE INCENDIOS Y SALVAMENTOS	963.000,00		963.000,00	793.837,26	2.481,11		791.356,15	703.473,21	87.882,94	-171.643,55
30903	ING.RECARGO MUNICIPAL S/CONSUMO DE AGUA	54.000,00		54.000,00	61.855,46	347,04		61.508,42	32.392,68	29.115,74	7.508,42
		1,00		1,00							-1,00
	Suma	122.757.150,32		122.757.150,32	126.866.545,79	3.101.880,30	148,60	123.764.516,89	109.599.674,60	14.164.842,29	1.007.366,57



DOCUMENTO

Cuentas Anuales - Estad Liquid Ppto Ingresos: Liquid Ingresos

OTROS DATOS

Código para validación: 6YMB6-2D943-WY6P4
Fecha de emisión: 17 de marzo de 2017 a las 13:47:07
Página 2 de 7

IDENTIFICADORES

ESTADO

NO REQUIERE FIRMAS


FIRMAS

AYTO. CORUÑA

ESTADO DE LIQUIDACIÓN DEL PRESUPUESTO
(2016)

II. LIQUIDACIÓN DEL PRESUPUESTO DE INGRESOS

APLICACIÓN PRESUP.	DESCRIPCIÓN	PREVISIONES PRESUPUESTARIAS			DERECHOS RECONOCIDOS	DERECHOS ANULADOS	DERECHOS CANCELADOS	DERECHOS RECONOCIDOS NETOS	RECAUDACIÓN NETA	DERECHOS PENDIENTES DE COBRO A 31 DE DICIEMBRE	EXCESO / DEFECTO PREVISIÓN
		INICIALES	MODIFICACIONES	DEFINITIVAS							
31102	TASA SERVICIOS SANIDAD PREVENTIVA	5.246,73		5.246,73	5.681,31	37,29		5.644,02	5.644,02		387,29
31104	SERVICIO DE AYUDA A DOMICILIO	500.754,18		500.754,18	402.130,73			402.130,73	346.594,54	55.536,19	-88.623,45
31300	UTILIZACION INSTALACION DEPORTIVAS MPLES.	220.000,00		220.000,00	210.372,67	696,48		209.676,19	209.676,19		-10.323,81
31901	UTILIZACION INSTALACIONES CASA CIENCIAS	100.000,00		100.000,00	125.218,99			125.218,99	125.218,99		25.218,99
31902	UTILIZACION INSTALACIONES MARQUEOLOGICO	55.000,00		55.000,00	62.477,00			62.477,00	62.477,00		7.477,00
31903	UTILIZACION INSTALACIONES DE LA DOMUS	120.000,00		120.000,00	106.454,36			106.454,36	106.454,36		-13.545,64
31904	UTILIZACION INSTALACIONES DEL AQUARIUM	840.000,00		840.000,00	914.772,42			914.772,42	914.772,42		74.772,42
32100	LICENCIAS URBANISTICAS	900.000,00		900.000,00	618.575,60	119.995,39		498.580,21	498.313,14	267,07	-401.419,79
32200	CEDULAS DE HABITABILIDAD Y LICENCIAS DE PRIMERA	300.000,00		300.000,00	55.892,37			55.892,37	55.892,37		-244.107,63
32301	LICENCIAS DE APERTURAS	300.000,00		300.000,00	153.876,51	699,56		153.176,95	153.176,95		-146.823,05
32500	TRAMITACIÓN Y EXPEDICIÓN DE DOCUMENTOS	547.000,00		547.000,00	411.814,51	641,72		411.172,79	411.172,79		-135.827,21
32600	RET., TRASLAD. Y DEPOS. VEHICULOS	1.000.000,00		1.000.000,00	902.552,23	578,54		901.973,69	901.973,69		-98.026,31
32901	SERV. ESPEC. VIGILANCIA ESPECTACULOS Y	12.000,00		12.000,00	1.478,24			1.478,24	1.478,24		-10.521,76
32902	LICENCIAS UTILIZACION SERV. URBANOS DE	100.000,00		100.000,00	87.281,22			87.261,22	87.261,22		-12.738,78
32904	MERCADOS MUNICIPALES	450.000,00		450.000,00	296.621,25	1.665,36		294.955,89	230.749,40	64.206,49	-155.044,11
32905	ESTACION DE AUTOBUSES	500.000,00		500.000,00	1.156.363,99			1.156.363,99	318.654,59	837.709,40	666.363,99
32906	INDUSTRIAS CALLEJERAS Y AMBULANTES	50.000,00		50.000,00	45.185,88	469,20		44.716,68	44.716,68		-5.283,32
33000	TASA DE ESTACIONAMIENTO DE VEHICULOS	2.850.092,17	685.732,21	3.535.824,38	5.211.604,37	1.000.412,02		4.211.192,35	4.211.192,35		675.367,97
33100	TASA POR ENTRADA DE VEHICULOS	2.500.000,00		2.500.000,00	2.074.384,99	12.406,34		2.061.978,65	1.927.895,47	134.083,18	-438.021,35
33200	UTILIZAC PRIVATIVO APROV ESP POR EMP DE	4.650.000,00		4.650.000,00	3.514.386,27			3.514.386,27	2.813.171,02	701.215,25	-1.135.613,73
33300	UTILIZ PRIVATIVO APROV ESPEC POR	600.000,00		600.000,00	684.553,91			684.553,91	667.087,88	17.466,03	84.553,91
33400	TASA POR APERTURA DE CALAS Y ZANJAS	25.000,00		25.000,00	82.394,97	1.633,07		80.761,90	80.761,90		55.761,90
	Suma	139.382.243,40	685.732,21	140.067.975,61	143.990.599,58	4.241.115,27	148,60	139.749.335,71	123.774.009,81	15.975.325,90	-318.639,90




AYTO.CORUÑA

ESTADO DE LIQUIDACIÓN DEL PRESUPUESTO
(2016)

II. LIQUIDACIÓN DEL PRESUPUESTO DE INGRESOS

APLICACIÓN PRESUP.	DESCRIPCIÓN	PREVISIONES PRESUPUESTARIAS			DERECHOS RECONOCIDOS	DERECHOS ANULADOS	DERECHOS CANCELADOS	DERECHOS RECONOCIDOS NETOS	RECAUDACIÓN NETA	DERECHOS PENDIENTES DE COBRO A 31 DE DICIEMBRE	EXCESO / DEFECTO PREVISIÓN
		INICIALES	MODIFICACIONES	DEFINITIVAS							
33600	TASA POR OCUPACION DE LA VIA PUBLICA CON TERRAZA	195.000,00		195.000,00	51.082,82	1.050,30		50.032,52	50.032,52		-144.967,48
33600	OCUP. DE VIA PUBLICA CON SUSPENSIÓN DEL TRAFICO	400.000,00		400.000,00	416.236,20			416.236,20	416.236,20		16.236,20
33700	APROVECHAMIENTO VUELO TERRENOS USO PUBLICO LOCAL	2.700,00		2.700,00							-2.700,00
33800	COMPENSACION TELEFONICA DE ESPANA S.A.	1.000.000,00		1.000.000,00	1.032.725,84			1.032.725,84	1.032.725,84		32.725,84
33901	OCUP. TERR. USO PUB. MERCANCÍAS. ESCOMBROS, VALL	450.000,00		450.000,00	258.004,31	2.086,43		255.917,88	222.543,13	33.374,75	-194.082,12
33902	OCUPACION TERRENOS USO PUBLICO CON KIOSCOS	35.000,00		35.000,00	22.756,52			22.756,52	11.179,00	11.577,52	-12.243,48
33903	OCUPACION TERRENOS USO PUBLICO CON PUESTOS Y	11.000,00		11.000,00	12.887,96			12.887,96	12.887,96		1.887,96
33904	OCUPACION TERRENOS USO PUB. DEPOSITOS Y APARATOS	17.000,00		17.000,00	28.438,07			28.438,07	25.453,32	2.984,75	11.438,07
33905	APROVECHAMIENTO SUBSUELO DE TERRENOS DE USO PUBLICO	500,00		500,00							-500,00
34401	SERVICIOS PRESTADOS EN INSTALAC. CULTURALES.	75.000,00		75.000,00	67.341,57	823,92		66.517,65	66.517,65		-8.482,35
34901	PRESTACION SERVICIOS DEL CENTRO DE PROCESO DE UTILIZACION BIENES	3.000,00		3.000,00	1.867,78			1.867,78	1.867,78		-1.132,22
34902	PROPIEDAD MUNICIPAL CENTRO MUNICIPAL DE C.E PARA ESTABLEC.O	500,00		500,00						8.414,01	-500,00
34904	PRESTACION SERVICIOS EN EL CENTRO MUNICIPAL DE C.E PARA ESTABLEC.O	25.019,54		25.019,54	23.450,57			23.450,57	15.036,56	-1.568,97	-239.018,05
35100	AMPLIAC.DE SERVICIOS VENTA ENVASES LIGEROS, PAPEL Y OTROS RESIDUOS	930.500,00	208.352,51	1.138.852,51	899.834,46			899.834,46	899.834,46	423.819,06	336.335,83
36001	VENTAS ENERGIA	2.000.000,00		2.000.000,00	2.336.335,83			2.336.335,83	1.912.516,77		-630.000,00
36002	VENTA DE PUBLICACIONES LAS CIENCIAS	630.000,00		630.000,00							-29.695,70
36100	VENTA DE OBJETOS CASA DE LAS CIENCIAS	30.000,00		30.000,00	304,30			304,30	304,30		-1,00
36200	VENTA DE OBJETOS MUSEO ARQUEOLOGICO	1,00		1,00							-1,00
36201	OTROS REINTEGROS DE OPERACIONES CORRIENTES	310.000,00		310.000,00	530.893,72			530.893,72	530.893,72		220.893,72
38900	Multas por infracciones urbanísticas.	50.000,00		50.000,00	50.401,00	7.600,00		42.801,00	15.301,00	27.500,00	-7.199,00
39100	Multas por infracciones tributarias y análogas.	500.000,00		500.000,00	117.347,48	8.943,00		108.404,48	37.776,93	70.627,55	-391.595,52
39110											
	Suma	146.047.464,94	894.094,72	146.941.549,66	149.840.508,01	4.261.618,92	148,60	145.578.740,49	129.025.116,95	16.553.623,54	-1.362.809,17




AYTO.CORUÑA

ESTADO DE LIQUIDACIÓN DEL PRESUPUESTO

(2016)

II. LIQUIDACIÓN DEL PRESUPUESTO DE INGRESOS

APLICACIÓN PRESUP.	DESCRIPCIÓN	PREVISIONES PRESUPUESTARIAS			DERECHOS RECONOCIDOS	DERECHOS ANULADOS	DERECHOS CANCELADOS	DERECHOS RECONOCIDOS NETOS	RECAUDACIÓN NETA	DERECHOS PENDIENTES DE COBRO A 31 DE DICIEMBRE	EXCESO / DEFECTO PREVISIÓN
		INICIALES	MODIFICACIONES	DEFINITIVAS							
39120	Multas por infracciones de la Ordenanza de circulación.	4.200.000,00		4.200.000,00	3.113.112,23	3.632,79		3.109.479,44	3.109.466,04	14,40	-1.090.520,66
39190	Otras multas y sanciones.	200.000,00		200.000,00	157.020,80			157.020,80	72.366,73	84.655,07	-42.979,20
39200	Recargo por declaración extemporánea sin requerim. Previo	55.000,00		55.000,00	43.158,75			43.158,75	42.703,54	455,21	-11.841,25
39210	Recargo ejecutivo.	100.000,00		100.000,00	85.484,70	1.819,00		83.665,70	83.665,70		-16.334,30
39211	Recargo de apremio.	700.000,00		700.000,00	891.721,04	1.259,64		890.461,40	890.461,40		190.461,40
39300	PRODUCTO DE LOS INTERESES DE DEMORA	600.000,00		600.000,00	545.399,12	106.185,67		439.213,55	437.078,96	2.134,59	-160.786,45
39610	Cuotas de urbanización.	5.962.843,71	691.596,47	6.644.440,18	733.843,67			733.843,67	728.149,77	5.693,90	-5.910.596,51
39700	Canon por aprovechamientos urbanísticos.	1,00		1,00							-1,00
39710	Otros ingresos por aprovechamientos urbanísticos.	1,00		1,00							-1,00
39901	RECURSOS EVENTUALES	500.000,00		500.000,00	1.096.592,65	112.241,76		984.350,89	409.207,46	575.143,43	484.350,89
39902	INGRESOS DEL ESTADO POR EL CENSO ELECTORAL	2.575,00		2.575,00							-2.575,00
39903	ALCANCES	1,00		1,00	17.388,80	493,33		17.388,80	17.388,80		17.387,80
39904	INGRESOS POR PUBLICACIONES DE ANUNCIOS	30.000,00		30.000,00	86.271,47			86.778,14	86.778,14		55.778,14
39905	INGRESOS POR ACCIONES SUBSIDIARIAS	1,00	22.749,42	22.750,42	62.585,63			62.585,63	36.061,22	26.524,41	39.835,21
39907	DERECHOS DE EXAMEN	1,00		1,00							-1,00
39908	PREMIO COBRANZA RECARGO PROVINCIAL IAE	95.000,00		95.000,00	83.361,77			83.361,77			-11.638,23
42010	Fondo Complementario de Financiación.	56.433.341,98		56.433.341,98	62.146.253,78	3.532.257,50		58.613.996,28	54.114.182,98	4.499.813,30	2.180.654,30
42020	Compensación por beneficios fiscales.	350.000,00		350.000,00	309.057,28			309.057,28	309.057,28		-40.942,72
42090	Otras transf corrientes de la Admón General del Estado.	88.550,00		151.144,00	276.201,27	23.055,65		253.145,62	253.145,62		102.001,62
42091	OTRAS TRANSFERENCIAS: DEFICIT TRANSPORTE URBANO	1.500.000,00		1.500.000,00	1.366.541,96			1.366.541,96	1.366.541,96		-133.458,04
42190	TRANSFERENCIAS CORRIENTES DE OTROS ODA y AGENCIAS	1,00	85.801,00	85.802,00	164.912,44			164.912,44	164.912,44		79.110,44
42390	De soci merc estat,entit public empr y otros organ publicos	1,00		1,00							-1,00
	Suma	216.864.782,63	1.756.825,61	218.611.608,24	221.019.415,37	8.042.564,16	149,60	212.976.702,61	191.228.644,76	21.748.057,85	-5.634.905,63




AYTO. CORUÑA

ESTADO DE LIQUIDACIÓN DEL PRESUPUESTO
(2016)

II. LIQUIDACIÓN DEL PRESUPUESTO DE INGRESOS

APLICACIÓN PRESUP.	DESCRIPCIÓN	PREVISIONES PRESUPUESTARIAS			DERECHOS RECONOCIDOS	DERECHOS ANULADOS	DERECHOS CANCELADOS	DERECHOS RECONOCIDOS NETOS	RECAUDACIÓN NETA	DERECHOS PENDIENTES DE COBRO A 31 DE DICIEMBRE	EXCESO / DEFECTO PREVISIÓN
		INICIALES	MODIFICACIONES	DEFINITIVAS							
42392	DE EMP. PUB. Y OTROS ENTES PUB. SDAD ESTATAL DE	1,00		1,00							-1,00
42393	DE E. PUB Y OT ENTES PUB. DEL EDO. AUTORIDAD PORTUARIA	1,00		1,00							-1,00
44100	DE EMPRESAS DE LA ENTIDAD LOCAL	1,00	32.150,79	32.151,79	74.000,00			74.000,00	74.000,00		41.848,21
45000	Participación en tributos de la Comunidad Autónoma.		6.430.366,00	6.430.366,00	5.951.258,20			5.951.258,20	5.951.258,20		-479.109,80
45002	Trans ctes en cumplimiento de conv Serv Soc y Polít de Igual		816.694,80	2.916.694,80	3.223.250,22	14.995,95		3.208.254,27	3.208.254,27		291.559,47
45030	Trans ctes en cumpli de conv sus con C.A en mat de Educación	1,00		1,00	105.800,00			105.800,00	105.800,00		105.799,00
45050	Tran ctes en cumpli de conv sus con C.A en mat de Em y Desarr		477.830,76	807.381,36	1.415.102,94	10.552,14		1.404.550,80	1.404.550,80		597.169,44
45060	Otras trans ctes en cumplimiento de conv suscritos con C.A	1,00		1,00	5.150,00			5.150,00	5.150,00		5.149,00
45100	DE COAA DE LA COMUNIDAD AUTONOMA	1,00		1,00	17.275,00			17.275,00	17.275,00		17.274,00
45101	DE LA UNIVERSIDAD DE LA CORUÑA		200.000,00	200.000,00							-200.000,00
45102	DE AGENCIAS DE LA COMUNIDAD AUTONOMA		15.000,00	15.000,00	30.000,00			30.000,00	30.000,00		15.000,00
45300	DE EMP. PUB. Y OT. ENTES PUB. DE CCAA.	1,00		1,00							-1,00
45390	DE S. MERCANTILES, EPE Y OTROS OOPB DEPENDIENTES DE LA DIPUTACION PROVINCIAL DE LA CORUÑA	1,00				2.920,25		-2.920,25	-2.920,25		-1,00
46100	DE LA DIPUTACION PROVINCIAL DE LA CORUÑA		291.566,66	291.567,66	776.825,23			776.825,23	776.825,23		485.257,57
46600	DE OTRAS ENTIDADES QUE AGRUPEM MUNICIPOS										-2.920,25
47000	TRANSFERENCIAS CORRIENTES DE EMPRESAS PRIVADAS	1,00	143.108,12	143.109,12	354.500,00			354.500,00	354.500,00		211.390,88
48000	SIN FINES DE LUCRO	1,00	43.727,82	43.728,82	46.720,00			46.720,00	46.720,00		2.991,18
49000	DEL FONDO SOCIAL EUROPEO REGIONAL	1,00		1,00							-1,00
49100	DEL FONDO DE DESARROLLO REGIONAL	1,00		1,00							-1,00
49200	DEL FONDO DE COHESION	1,00		1,00							-1,00
49400	Del Fondo Europeo Agrícola de Desarrollo Rural (FEADER).	1,00		1,00							-1,00
49700	OTRAS TRANSFERENCIAS DE LA UNION EUROPEA	1,00	644,72	645,72							-645,72
	Suma	225.914.717,23	3.577.549,28	229.492.266,51	233.019.296,96	8.071.032,50	148,60	224.948.115,86	203.200.056,01	211.748.057,85	-4.544.150,65




AYTO.CORUÑA

ESTADO DE LIQUIDACIÓN DEL PRESUPUESTO
(2016)

II. LIQUIDACIÓN DEL PRESUPUESTO DE INGRESOS

APLICACIÓN PRESUP.	DESCRIPCIÓN	PREVISIONES PRESUPUESTARIAS			DERECHOS RECONOCIDOS	DERECHOS ANULADOS	DERECHOS CANCELADOS	DERECHOS RECONOCIDOS NETOS	RECAUDACIÓN NETA	DERECHOS PENDIENTES DE COBRO A 31 DE DICIEMBRE	EXCESO / DEFECTO PREVISIÓN
		INICIALES	MODIFICACIONES	DEFINITIVAS							
49800	Otras trans. del exterior, excluyendo la Unión Europea.	1,00	4.554,40	4.555,40							-4.555,40
50400	INT. SOC. MERCANTILES, EST., ENT. PUB. EMPRESARIALES Y	1,00		1,00							-1,00
50700	INT. DE EMPRESAS PRIVADAS	25.000,00		25.000,00	38.800,77			38.800,77	38.800,77		13.800,77
52000	INTERESES POR DEPOSITOS EN BANCOS Y CAJAS	60.000,00		60.000,00	5.982,74			5.982,74	5.982,74		-54.017,26
53401	DIVIDENDOS Y PARTICIPACION EN BENEFICIOS EMALCSA	4.000.000,00		4.000.000,00	4.000.000,00			4.000.000,00	4.000.000,00		
54100	INGR. DERIVADOS ALQUILER INMUEBLES URB.	640.000,00		640.000,00	645.857,26			645.857,26	419.120,42	226.736,84	5.857,26
54910	INGRESOS CAMBIO	1,00		1,00							-1,00
54920	ARRENDATARIO DE LOCALES										-1,00
	INGR. DERIVADOS CESION LOCALES NEGOCIO	1,00		1,00							-1,00
55001	POR CONCESIONES DE TRANSPORTES Y ESTACIONES	1,00		1,00							-1,00
55002	POR OTRAS CONCESIONES ADMINISTRATIVAS	890.000,00		890.000,00	1.634.289,33			1.634.289,33	409.066,33	1.225.223,00	744.289,33
55003	CANON CONCESION HOSPITAL LABACA	532.662,83		532.662,83	532.662,83			532.662,83		532.662,83	
55004	CANON CONCESION MATADERO	1,00		1,00							-1,00
55005	CANON CONCESION ORA	913.357,64		913.357,64							-913.357,64
59900	OTROS INGRESOS PATRIMONIALES	1,00		1,00	4.420,09			4.420,09	4.420,09		4.419,09
60000	INGRESOS POR VENTAS SOLARES DEL PATRIMONIO	1,00		1,00							-1,00
60100	VENTA FINCAS RUSTICAS DEL PATRIMONIO MUNICIPAL	1,00		1,00							-1,00
60200	ING. ENAJEN. PARCELAS	1,00		1,00							-1,00
61901	SOBRANTES VIAS PUBL.										-1,00
61902	INGRESOS POR ENAJENACION DE VIVIENDAS Y LOCALES	1,00		1,00							-1,00
72000	INGRESOS POR ENAJENACION DE OTRAS INVERSIONES	768.000,00		768.000,00	768.000,00			768.000,00	768.000,00		
72190	TRANSFERENCIAS DE CAPITAL DE LA ADMON.GENERAL DEL De otros Organismos Autónomos y agencias.	963.704,16	1.180.196,10	2.143.900,26	627.134,06	11.552,49		615.581,57	615.581,57		-1.528.318,69
73001	TRANSFERENCIAS DE CAPITAL DEL INSERSO	1,00		1,00							-1,00
	Suma	234.707.454,86	4.762.299,78	239.469.754,64	241.276.444,04	8.082.564,99	149,60	233.193.710,45	209.461.029,93	23.732.680,52	-6.276.044,19



AYTO.CORUÑA

ESTADO DE LIQUIDACIÓN DEL PRESUPUESTO
(2016)

II. LIQUIDACIÓN DEL PRESUPUESTO DE INGRESOS

APLICACIÓN PRESUP.	DESCRIPCIÓN	PREVISIONES PRESUPUESTARIAS			DERECHOS RECONOCIDOS	DERECHOS ANULADOS	DERECHOS CANCELADOS	DERECHOS RECONOCIDOS NETOS	RECAUDACIÓN NETA	DERECHOS PENDIENTES DE COBRAR A 31 DE DICIEMBRE	EXCESO / DEFECTO PREVISIÓN
		INICIALES	MODIFICACIONES	DEFINITIVAS							
75002	Trans cap en cumplimiento de conv Serv Soc y Polit de Iguald	1,00		1,00	6.426,83	6.426,83					-1,00
75060	Otras transf de capital en cump de conv suscritos con la C.A	1,00	24.403,55	24.404,55							-24.404,55
75100	DE OOA DE LA COMUNIDAD AUTONOMA	289.000,00		289.000,00							-289.000,00
76100	DE LA DIPUTACION PROVINCIAL	166.662,39	1.212.143,87	1.378.826,26	186.941,89			186.941,89	186.941,89		-1.189.884,37
77000	TRANSFERENCIAS DE CAPITAL DE EMPRESAS PRIVADAS	1,00		1,00							-1,00
78000	DE FAMILIAS E INSTITUCIONES SIN FINES DE LUCRO	1,00	1.515.923,16	1.515.924,16	1.746.063,39			1.746.063,39	1.746.063,39		230.139,23
78001	APORTACIONES ENTIDADES BENEFICIARIAS DE	1,00		1,00							-1,00
79000	FONDO SOCIAL EUROPEO	1,00		1,00							-1,00
79100	FONDO EUROPEO DE DESARROLLO REGIONAL	1,00		1,00							-1,00
79200	FONDO DE COHESION	1,00		1,00							-1,00
79700	OTRAS TRANSFERENCIAS DE LA UNION EUROPEA	1,00		1,00							-1,00
83000	REINTEGRO ANTICIPOS AL PERSONAL	1,00	317.369,69	317.360,69	374.463,08			374.463,08	374.463,08		57.102,39
83001	REINTEGRO ANTICIPOS MIEMBROS CORPORACION	1,00		1,00							-1,00
87000	Para gastos generales.	1,00	7.262.886,33	7.262.887,33							-7.262.887,33
87010	Para gastos con financiación afectada.	1,00	12.659.625,14	12.659.626,14							-12.659.626,14
91100	Prestamos recibidos a/lp de entes del sector publico.										
91201	OPERACIONES DE TESORERIA	1,00		1,00							-1,00
91301	CONCIERTO CREDITOS FINANCIAC PRESUPUESTO	9.336.848,75	5.832.002,12	15.168.850,87	1.739.688,00			1.739.688,00	1.739.688,00		-13.429.162,87
	Suma	244.500.000,00	33.586.643,64	278.086.643,64	245.332.027,23	8.089.011,82	149,60	237.242.866,81	213.510.186,29	23.732.680,52	-40.843.776,83

