

AYTO.CORUÑA


(2016)

Pág. 1

ESTADO DE LIQUIDACIÓN DEL PRESUPUESTO DE GASTOS: RESUMEN POR CLASIFICACIÓN ECONÓMICA

Capítulo: 1 GASTOS DE PERSONAL.

ARTICULO	CONCEPTO SUBCONCEPTO	CRÉDITOS PRESUPUESTARIOS			GASTOS COMPROMET.	OBLIGACIONES RECONOCIDAS NETAS	PAGOS	OBLIGACIONES PENDIENTES DE PAGO A 31 DE DICIEMBRE	REMANENTES DE CRÉDITO
		INICIALES	MODIFICACIONES	DEFINITIVAS					
10	Órganos de gobierno y personal directivo.								
100	Retrib. básicas y otras remun. de miembros de órganos gpb.								
10000	Retribuciones básicas.	723.164,12		723.164,12	662.053,83	662.053,83	662.053,83		61.110,29
	Total Concepto	723.164,12		723.164,12	662.053,83	662.053,83	662.053,83		61.110,29
101	Retrib. básicas y otras remuneraciones de personal directivo								
10100	Retribuciones básicas.	111.961,34	-12.353,40	99.607,94	96.166,98	96.166,98	96.166,98		3.440,96
10101	Otras remuneraciones.	308.402,06	-39.633,72	268.768,34	251.978,59	251.978,59	251.978,59		16.789,75
	Total Concepto	420.363,40	-51.987,12	368.376,28	348.145,57	348.145,57	348.145,57		20.230,71
107	Contribuciones a planes y fondos de pensiones.								
10701	Del personal directivo.	1,00		1,00					1,00
	Total Concepto	1,00		1,00					1,00
	Total Artículo.	1.143.528,52	-51.987,12	1.091.541,40	1.010.199,40	1.010.199,40	1.010.199,40		81.342,00
11	Personal eventual.								
110	Retrib. básicas y otras remuneraciones de personal eventual.								
11000	Retribuciones básicas.	694.032,32		694.032,32	698.070,80	698.070,80	698.070,80		-4.038,48
11001	Retribuciones complementarias.	5.610,71		5.610,71					5.610,71
	Total Concepto	699.643,03		699.643,03	698.070,80	698.070,80	698.070,80		1.572,23
	Total Artículo.	699.643,03		699.643,03	698.070,80	698.070,80	698.070,80		1.572,23
12	Personal Funcionario.								
120	Retribuciones básicas.								
12000	Sueldos del Grupo A1.	2.368.325,99	28.683,35	2.397.009,34	2.179.593,92	2.179.593,92	2.179.593,92		217.415,42
12001	Sueldos del Grupo A2	3.245.402,37	122.544,99	3.367.947,36	2.945.080,92	2.945.080,92	2.945.080,92		422.866,44
12003	Sueldos del Grupo C1.	5.097.645,01	21.302,02	5.118.947,03	4.822.009,34	4.822.009,34	4.822.009,34		296.937,69
12004	Sueldos del Grupo C2.	3.549.585,64	13.084,96	3.562.670,60	3.433.366,60	3.433.366,60	3.433.366,60		129.304,00



AYTO.CORUÑA

(2016)


ESTADO DE LIQUIDACIÓN DEL PRESUPUESTO DE GASTOS: RESUMEN POR CLASIFICACIÓN ECONÓMICA

Pág.

2

Capítulo: 1 GASTOS DE PERSONAL.

ARTICULO	CONCEPTO SUBCONCEPTO	CRÉDITOS PRESUPUESTARIOS			GASTOS COMPROMET.	OBLIGACIONES RECONOCIDAS NETAS	PAGOS	OBLIGACIONES PENDIENTES DE PAGO A 31 DE DICIEMBRE	REMANENTES DE CRÉDITO
		INICIALES	MODIFICACIONES	DEFINITIVAS					
12005	Sueldos del Grupo E.	1.148.866,40	-7.755,37	1.141.111,03	1.093.554,90	1.093.554,90	1.093.554,90		47.556,13
12006	Tiempos.	2.978.147,71	19.647,44	2.997.795,15	2.328.668,77	2.328.668,77	2.328.668,77		669.126,38
	Total Concepto	18.367.973,12	197.507,39	18.565.480,51	16.802.274,45	16.802.274,45	16.802.274,45		1.763.206,06
121	Retribuciones complementarias.								
12100	Complemento de destino.	8.603.396,06	-126.598,44	8.476.796,62	6.436.966,94	6.436.966,94	6.436.966,94		2.039.829,68
12101	Complemento específico.	17.277.501,98	226.334,21	17.513.836,19	18.834.532,34	18.834.532,34	18.834.532,34		-1.320.696,15
	Total Concepto	25.880.897,04	109.735,77	25.990.632,81	25.271.499,28	25.271.499,28	25.271.499,28		719.133,53
127	Contribuciones a planes y fondos de pensiones.								
12700	APORTACIÓN MUNICIPAL AL PLAN DE PENSIONES		1,00	1,00					1,00
	Total Concepto		1,00	1,00					1,00
	Total Artículo.	44.268.871,16	307.243,16	44.576.114,32	42.073.773,73	42.073.773,73	42.073.773,73		2.502.340,59
13	Personal Laboral.								
130	Laboral Fijo.								
13000	Retribuciones básicas.	188.752,13		188.752,13	165.839,05	165.839,05	165.839,05		22.913,08
13002	Otras remuneraciones.	179.072,52		179.072,52	208.190,46	208.190,46	208.190,46		-29.117,94
	Total Concepto	367.824,65		367.824,65	374.029,51	374.029,51	374.029,51		-6.204,86
131	Laboral temporal.								
13101	RETRIB. PERSONAL FOMENTO EMPLEO (TEMPOR. Y DISCONTINUOS)	322.879,30	371.485,61	694.364,91	573.695,48	573.695,48	573.695,48		120.669,43
	Total Concepto	322.879,30	371.485,61	694.364,91	573.695,48	573.695,48	573.695,48		120.669,43
137	Contribuciones a planes y fondos de pensiones.								
13700	APORTACIÓN MUNICIPAL AL PLAN DE PENSIONES		1,00	1,00					1,00
	Total Concepto		1,00	1,00					1,00
	Total Artículo.	690.704,95	371.485,61	1.062.190,56	947.724,99	947.724,99	947.724,99		114.465,57



AYTO.CORUÑA

(2016)


ESTADO DE LIQUIDACIÓN DEL PRESUPUESTO DE GASTOS: RESUMEN POR CLASIFICACIÓN ECONÓMICA

Pág.

6

Capítulo: 1 GASTOS DE PERSONAL.

ARTÍCULO	CONCEPTO SUBCONCEPTO	CREDITOS PRESUPUESTARIOS			GASTOS COMPROMET.	OBLIGACIONES RECONOCIDAS NETAS	PAGOS	OBLIGACIONES PENDIENTES DE PAGO A 31 DE DICIEMBRE	REMANENTES DE CRÉDITO
		INICIALES	MODIFICACIONES	DEFINITIVAS					
15	Incentivos al rendimiento.								
	150 Productividad.								
	15000 PRODUCTIVIDAD	1.894.910,60	-12.688,62	1.882.221,98	1.867.402,26	1.867.402,26	1.867.402,26	14.819,72	
	Total Concepto	1.894.910,60	-12.688,62	1.882.221,98	1.867.402,26	1.867.402,26	1.867.402,26	14.819,72	
	151 Gratificaciones.								
	15102 GRATIFICACIONES PERS. FUNCIONARIO	594.671,74		594.671,74	722.243,84	722.243,84	722.243,84	-127.572,10	
	Total Concepto	594.671,74		594.671,74	722.243,84	722.243,84	722.243,84	-127.572,10	
	Total Artículo.	2.489.582,34	-12.688,62	2.476.893,72	2.589.646,10	2.589.646,10	2.589.646,10	-112.762,38	
16	Cuotas, prestaciones y gastos soc. a cargo del empleador.								
	160 Cuotas sociales.								
	16000 Seguridad Social.	11.708.401,86	175.114,64	11.883.516,50	12.021.344,81	12.021.344,81	11.016.584,79	1.004.760,02	-137.828,31
	16007 ASISTENCIA PREVENTIVA COR	397.270,27		397.270,27	397.270,27	397.270,27		397.270,27	
	16008 Asistencia médico-farmacéutica.	59.346,58		59.346,58	53.398,35	53.398,12	53.398,12	5.948,46	
	Total Concepto	12.165.018,71	175.114,64	12.340.133,35	12.472.013,43	12.472.013,20	11.069.982,91	1.402.030,29	-131.879,05
	162 Gastos sociales del personal.								
	16200 Formación y perfeccionamiento del personal.	150.000,00	575,00	150.575,00	155.152,20	155.152,20	144.952,20	10.200,00	-4.577,20
	16202 Transporte de personal.	29.200,00		29.200,00	23.581,09	23.581,09	23.581,09	5.618,91	
	16203 QUEBRANTO DE MONEDA	26.245,00		26.245,00	20.470,00	20.470,00	20.470,00	5.775,00	
	16205 Seguros.	39.714,24		39.714,24	37.765,76	37.765,76	37.765,76	1.948,48	
	Total Concepto	245.159,24	575,00	245.734,24	236.969,05	236.969,05	226.769,05	10.200,00	8.765,19
	165 AYUDAS SOCIALES								
	16501 AYUDAS SOCIALES	455.435,10		455.435,10	455.326,78	455.326,78	449.087,84	6.238,94	108,32
	Total Concepto	455.435,10		455.435,10	455.326,78	455.326,78	449.087,84	6.238,94	108,32
	Total Artículo.	12.865.613,05	175.689,64	13.041.302,69	13.164.309,26	13.164.309,03	11.745.839,80	1.418.489,23	-123.006,34



DOCUMENTO

Cuentas Anuales - Estad Liquid Ppto Gastos. Resum Calsif Econ:
Liquid Gastos. Resum Clasif Econ

IDENTIFICADORES

OTROS DATOS

Código para validación: **BHUUE-ETWP9-0ARP6**
Fecha de emisión: 17 de marzo de 2017 a las 13:47:17
Página 4 de 27

ESTADO

NO REQUIERE FIRMAS

AYTO.CORUÑA

(2016)


Pág.

4

ESTADO DE LIQUIDACIÓN DEL PRESUPUESTO DE GASTOS: RESUMEN POR CLASIFICACIÓN ECONOMICA

Capitulo: 1 GASTOS DE PERSONAL.

ARTICULO	CONCEPTO SUBCONCEPTO	CRÉDITOS PRESUPUESTARIOS			GASTOS COMPROMET.	OBLIGACIONES RECONOCIDAS NETAS	PAGOS	OBLIGACIONES PENDIENTES DE PAGO A 31 DE DICIEMBRE	REMANENTES DE CRÉDITO
		INICIALES	MODIFICACIONES	DEFINITIVAS					
	Total Capitulo	62.157.943,05	789.742,67	62.947.685,72	60.483.724,28	60.483.724,05	59.065.254,82	1.418.469,23	2.463.961,67




AYTO.CORUÑA

(2016)

ESTADO DE LIQUIDACIÓN DEL PRESUPUESTO DE GASTOS: RESUMEN POR CLASIFICACIÓN ECONÓMICA

Capítulo: 2 GASTOS CORRIENTES EN BIENES Y SERVICIOS

ARTÍCULO	CONCEPTO SUBCONCEPTO	CRÉDITOS PRESUPUESTARIOS			GASTOS COMPROMET.	OBLIGACIONES RECONOCIDAS NETAS	PAGOS	OBLIGACIONES PENDIENTES DE PAGO A 31 DE DICIEMBRE	REMANENTES DE CRÉDITO
		INICIALES	MODIFICACIONES	DEFINITIVAS					
20	Arrendamientos y cánones.								
	202 Arrendamientos de edificios y otras construcciones.								
	20200 ARRENDAMIENTOS EDIFICIOS Y OTRAS CONSTR.	172.770,67	16.492,00	189.262,67	175.220,32	175.065,86	175.065,86		14.196,81
	20202 ARREND.LOCALES PARA CENTROS SOCIALES	20.850,24		20.850,24	20.836,92	20.836,68	20.836,68		13,56
	20203 ARREND.LOCALES S.FAMILIA (ESC.ADLTOS)	32.242,34		32.242,34	32.204,24	32.204,24	32.204,24		38,10
	Total Concepto	225.863,25	16.492,00	242.355,25	228.261,48	228.106,78	228.106,78		14.248,47
	203 Arrendamientos de maquinaria, instalaciones y utillaje.								
	20300 ARRENDAMIENTO MAQUIN. INSTALAC. Y UTILL.	184.419,58	-180,42	184.239,16	175.498,32	170.384,83	170.384,83		13.854,33
	Total Concepto	184.419,58	-180,42	184.239,16	175.498,32	170.384,83	170.384,83		13.854,33
	204 Arrendamientos de material de transporte.								
	20400 ARRENDAMIENTO MATERIAL DE TRANSPORTE	115.129,26	-8.500,00	106.629,26	97.696,52	81.687,41	81.687,41		24.941,85
	20401 ARREND.MATERIAL TRANSPORTE PARQUE MOVIL.	213.017,04	9.649,54	222.666,58	222.666,58	219.526,96	218.418,94	1.108,02	3.139,82
	Total Concepto	328.146,30	1.149,54	329.295,84	320.363,10	301.214,37	300.106,35	1.108,02	28.081,47
	205 Arrendamientos de mobiliario y enseres.								
	20500 ARRENDAMIENTO MOBILIARIO Y ENSERES	700,00	1.000,00	1.700,00					1.700,00
	Total Concepto	700,00	1.000,00	1.700,00					1.700,00
	206 Arrendamientos de equipos para procesos de información.								
	20600 ARRENDAMIENTO DE EQUIPOS PARA PROCESOS DE INFORMACION	200.000,00		200.000,00	200.000,00	199.999,95	199.999,95		0,05
	Total Concepto	200.000,00		200.000,00	200.000,00	199.999,95	199.999,95		0,05
	Total Artículo.	939.129,13	18.461,12	957.590,25	924.122,90	899.705,93	898.597,91	1.108,02	57.884,32
21	Reparaciones, mantenimiento y conservación.								



AYTO.CORUÑA

(2016)


Pág.

6

ESTADO DE LIQUIDACIÓN DEL PRESUPUESTO DE GASTOS: RESUMEN POR CLASIFICACIÓN ECONÓMICA

Capítulo: 2 GASTOS CORRIENTES EN BIENES Y SERVICIOS.

ARTICULO	CONCEPTO SUBCONCEPTO	CRÉDITOS PRESUPUESTARIOS			GASTOS COMPROMET.	OBLIGACIONES RECONOCIDAS NETAS	PAGOS	OBLIGACIONES PENDIENTES DE PAGO A 31 DE DICIEMBRE	REMANENTES DE CRÉDITO
		INICIALES	MODIFICACIONES	DEFINITIVAS					
210	Infraestructuras y bienes naturales.								
21000	REP. MANT. Y CONSERV. INFRAEST. Y BIENES	5.244.266,72	-172.056,89	5.072.209,83	4.808.713,42	4.743.046,85	4.743.036,53	10,32	329.162,98
21001	REP. MANT. Y CONSERV. PLAYAS	41.258,98	-8.000,00	33.258,98	31.585,99	31.585,98	31.585,98		1.673,00
21003	REP. MANT. Y CONS. SEÑALIZACION HORIZONTAL Y VERT. VÍAS PÚBLICAS	28.000,00		28.000,00	7.062,77	7.062,77	7.062,77		20.937,23
	Total Concepto	5.313.525,70	-180.056,89	5.133.468,81	4.847.362,18	4.781.695,60	4.781.685,28	10,32	351.773,21
212	Edificios y otras construcciones.								
21200	REPARAC. MANTEN. EDIFICIOS Y O. CONSTRUCC.	1.457.872,39	113.318,64	1.571.191,03	1.191.696,02	1.149.087,20	1.105.404,52	43.682,68	422.103,83
21291	RECONOCIMIENTO DE CRÉDITO		322,53	322,53	322,53	322,53	322,53		
	Total Concepto	1.457.872,39	113.641,17	1.571.513,56	1.192.018,55	1.149.409,73	1.105.727,05	43.682,68	422.103,83
213	Maquinaria, instalaciones técnicas y utillaje.								
21300	REPARAC. MANTEN. Y CONS. MAQUIN. INST. Y UTILLAJE.	216.521,95	72.351,90	288.873,85	257.333,45	253.112,85	238.307,91	14.804,94	35.761,00
21302	REP. MANT. Y CONS. DE INSTRUMENTOS MUSICALES Y OTROS	11.500,00		11.500,00	19.032,09	19.032,09	19.032,09		-7.532,09
21303	REPARACIONES PUNTUALES RED SEMAFORICA	60.000,00	2.728,65	62.728,65	68.501,88	68.501,88	68.501,88		-5.773,23
21391	RECONOCIMIENTO DE CRÉDITO		3.582,04	3.582,04	3.582,04	3.582,04	3.582,04		
	Total Concepto	288.021,95	78.662,59	366.684,54	348.449,46	344.228,86	329.423,92	14.804,94	22.455,68
214	Elementos de transporte.								
21400	REPARAC. MANTEN. Y CONSERV. MATERIAL TRANSPORTE	161.950,00	45.607,03	207.557,03	186.101,26	186.101,26	184.270,19	1.831,07	21.455,77
	Total Concepto	161.950,00	45.607,03	207.557,03	186.101,26	186.101,26	184.270,19	1.831,07	21.455,77
215	Mobiliario.								
21500	REP. MANT. Y CONSERV. MOBILIARIO Y ENSERES	20.801,00		20.801,00	16.276,46	16.276,46	14.670,15	1.606,31	4.524,54
	Total Concepto	20.801,00		20.801,00	16.276,46	16.276,46	14.670,15	1.606,31	4.524,54
216	Equipos para procesos de información.								
	Total Concepto								



AYTO.CORUÑA

(2016)


Pág.

7

ESTADO DE LIQUIDACIÓN DEL PRESUPUESTO DE GASTOS: RESUMEN POR CLASIFICACIÓN ECONÓMICA

Capítulo: 2 GASTOS CORRIENTES EN BIENES Y SERVICIOS.

ARTICULO	CONCEPTO SUBCONCEPTO	CRÉDITOS PRESUPUESTARIOS			GASTOS COMPROMET.	OBLIGACIONES RECONOCIDAS NETAS	PAGOS	OBLIGACIONES PENDIENTES DE PAGO A 31 DE DICIEMBRE	REMANENTES DE CRÉDITO
		INICIALES	MODIFICACIONES	DEFINITIVAS					
21600	REPARA. MANTEN. EQUIPOS PROCESOS INFORM.	1.100,00	7.703,65	8.803,65	10.117,38	10.117,38	8.913,79	1.203,59	-1.313,73
	Total Concepto	1.100,00	7.703,65	8.803,65	10.117,38	10.117,38	8.913,79	1.203,59	-1.313,73
	Total Artículo.	7.243.271,04	65.557,55	7.308.828,59	6.600.325,29	6.487.829,29	6.424.690,38	63.138,91	820.999,30
22	Material, suministros y otros.								
220	Material de oficina.								
22000	Ordinario no inventariable.	254.181,07	-23.447,00	230.734,07	194.472,67	177.932,70	165.620,11	12.312,59	62.801,37
22001	Prensa, revistas, libros y otras publicaciones.	213.659,50	11.901,24	225.460,74	221.384,78	221.384,78	216.696,42	4.688,36	4.075,96
22002	Material informático no inventariable.	159.600,00	-200,00	159.400,00	152.097,98	132.097,98	131.764,60	333,38	27.302,02
22091	RECONOCIMIENTO DE CRÉDITO		213,68	213,68	213,68	213,68	213,68		
	Total Concepto	627.440,57	-11.632,08	615.808,49	568.169,11	531.629,14	514.294,81	17.334,33	84.179,35
221	Suministros.								
22100	Energía eléctrica.	6.894.944,26	491.533,20	7.386.477,46	6.576.658,49	6.450.765,71	5.893.491,82	557.263,89	935.721,75
22102	Gas.	898.213,49	69.781,44	967.994,93	935.182,79	392.024,86	392.024,86		575.970,07
22103	Combustibles y carburantes.	375.225,02	-51.017,52	324.207,50	246.464,93	204.931,16	204.931,16		119.276,34
22104	Vestuario.	173.580,00	93.483,89	267.063,89	149.507,31	143.733,41	143.733,41		123.330,48
22105	Productos alimenticios.	32.000,00		32.000,00	34.673,01	34.668,61	34.668,61		-2.668,61
22106	Productos farmacéuticos y material sanitario.	13.000,00	1.600,00	14.600,00	21.381,43	21.381,43	15.827,10	5.554,33	-6.781,43
22110	Productos de limpieza y aseo.	18.950,00		18.950,00	11.518,62	11.518,62	11.113,98	404,64	7.431,38
22111	Sumin. de repuestos de maquinaria, utillaje y elementos tpe.	12.300,00		12.300,00	8.934,82	8.934,82	8.926,77	8,05	3.365,18
22113	Mantenición de animales.	54.000,00		54.000,00	42.050,81	42.050,81	38.806,81	3.244,00	11.949,19
22114	OTROS MATERIAL TALLERES	18.000,00	-10.669,85	7.330,15	1.000,57	1.000,57	1.000,57		6.329,58
22115	OTROS MATERIAL DE REPROGRAFIA	12.000,00		12.000,00	5.890,55	3.959,75	3.959,75		8.040,25
22116	OTROS SUMINISTROS PLAYAS	3.000,00		3.000,00					3.000,00
22191	RECONOCIMIENTO DE CREDITO		285,59	285,59	285,59	285,59	285,59		
22199	Otros suministros.	221.613,62	57.833,08	279.446,70	255.737,11	222.583,20	208.030,86	14.592,34	56.863,50



AYTO.CORUÑA

(2016)


Pág.

8

ESTADO DE LIQUIDACIÓN DEL PRESUPUESTO DE GASTOS: RESUMEN POR CLASIFICACIÓN ECONÓMICA

Capítulo: 2 GASTOS CORRIENTES EN BIENES Y SERVICIOS.

ARTICULO	CONCEPTO SUBCONCEPTO	CRÉDITOS PRESUPUESTARIOS			GASTOS COMPROMET.	OBLIGACIONES RECONOCIDAS NETAS	PAGOS	OBLIGACIONES PENDIENTES DE PAGO A 31 DE DICIEMBRE	REMANENTES DE CRÉDITO
		INICIALES	MODIFICACIONES	DEFINITIVAS					
	Total Concepto	8.726.826,39	662.829,83	9.379.656,22	8.289.286,03	7.537.828,54	6.966.801,29	581.027,25	1.841.827,68
222	Comunicaciones.								
22200	Servicios de Telecomunicaciones.	385.000,00		385.000,00	359.396,08	236.394,47	236.394,47		148.605,53
22201	Postales.	661.211,28	-4.489,00	646.722,28	536.372,47	533.624,85	533.620,25	4,60	113.097,43
22203	Informáticas.	25.393,95		25.393,95	24.956,14	24.956,11	24.956,11		437,84
22291	RECONOCIMIENTO DE CRÉDITO		120.371,42	120.371,42	120.371,42	120.371,42	120.371,42		
	Total Concepto	1.061.605,23	115.882,42	1.177.487,65	1.041.096,11	915.346,85	915.342,25	4,60	262.140,80
223	Transportes.								
22300	TRANSPORTES	1.600,00		1.600,00	4.440,96	4.440,96	3.367,72	1.073,14	-2.840,96
	Total Concepto	1.600,00		1.600,00	4.440,96	4.440,96	3.367,72	1.073,14	-2.840,96
224	Primas de seguros.								
22400	PRIMAS DE SEGUROS	118.647,00	15.900,00	134.547,00	127.938,03	127.938,03	127.560,05	377,98	6.608,97
22401	SEGURO DE RESPONSABILIDAD CIVIL	95.535,00	135.000,00	230.535,00	95.535,00	95.535,00	95.535,00		135.000,00
	Total Concepto	214.182,00	150.900,00	365.082,00	223.473,03	223.473,03	223.095,05	377,98	141.608,97
225	Tributos.								
22500	Tributos estatales.	551,00		551,00	1.098,08	1.098,08	1.098,08		-547,08
22501	Tributos de las Comunidades Autónomas.	4.250,00		4.250,00	2.642,50	2.642,50	2.642,50		1.607,50
22502	Tributos de las Entidades locales.	33.239,26		33.239,26	32.929,10	32.929,10	32.929,10		310,16
	Total Concepto	38.040,26		38.040,26	36.669,68	36.669,68	36.669,68		1.370,58
226	Gastos diversos.								
22601	Atenciones protocolarias y representativas.	16.000,00		16.000,00	2.167,69	2.167,69	1.938,39	229,30	13.832,31
22602	Publicidad y propaganda.	631.395,00	41.513,39	672.908,39	616.818,37	573.116,57	573.116,57		99.791,82
22603	Publicación en Diarios Oficiales.	89.861,90	15.285,39	105.147,29	81.757,01	81.757,01	60.233,60	21.523,41	23.390,28
22604	Jurídicos, contenciosos.	20.000,00	120.000,00	140.000,00	132.906,68	132.906,68	131.034,66	1.872,02	7.093,32
22605	RELACIONES PÚBLICAS	22.000,00	-3.000,00	19.000,00	18.657,31	18.657,31	15.335,61	3.321,70	342,69



AYTO.CORUÑA

(2016)


ESTADO DE LIQUIDACIÓN DEL PRESUPUESTO DE GASTOS: RESUMEN POR CLASIFICACIÓN ECONÓMICA

Pág.

9

Capítulo: 2 GASTOS CORRIENTES EN BIENES Y SERVICIOS.

ARTICULO	CONCEPTO SUBCONCEPTO	CREDITOS PRESUPUESTARIOS			GASTOS COMPROMET.	OBLIGACIONES RECONOCIDAS NETAS	PAGOS	OBLIGACIONES PENDIENTES DE PAGO A 31 DE DICIEMBRE	REMANENTES DE CREDITO
		INICIALES	MODIFICACIONES	DEFINITIVAS					
22606	Reuniones, conferencias y cursos.	33.300,00	45.502,01	78.802,01	55.037,89	55.037,89	54.984,69	53,20	23.764,12
22607	Oposiciones y pruebas selectivas	45.000,00	-2.600,00	42.400,00	32.033,91	32.033,91	32.033,91		10.366,09
22609	Actividades culturales y deportivas	266.304,10	261.438,44	527.742,54	372.231,44	361.554,36	359.731,68	1.822,68	166.188,18
22610	MATRICULACIONES, ITV y OTROS GASTOS PARQUE MOVIL	8.300,00	3.400,00	11.700,00	7.716,85	7.716,85	7.716,85		3.983,15
22611	GASTOS MENORES DE CONSERJERIA	4.000,00		4.000,00	2.361,04	2.361,04	1.194,49	1.166,55	1.638,96
22613	GASTOS ELECTORALES	91.000,00	-65.000,00	26.000,00	21.638,20	21.638,20	18.372,46	3.265,74	4.361,80
22614	INDEMNIZACIONES VARIAS	189.242,96	62.497,73	251.740,69	229.971,13	229.971,13	221.473,94	8.497,19	21.769,56
22615	CURSOS Y RECICLAJE DE VOLUNTARIOS	7.000,00		7.000,00	6.799,10	6.799,10	6.799,10		200,90
22616	ACTIVIDADES SOCIO-CULTURALES	1.018.020,10	254.378,82	1.272.398,92	1.051.644,52	941.173,89	861.983,57	79.190,32	331.225,03
22617	OTROS GASTOS DIVERSOS CUENTA LIQUIDACION PARQUE OFIMATICO	84.325,99	50.000,00	134.325,99	19.118,00	15.800,00	15.800,00		118.525,99
22618	PLAN DINAMIZACION COMERCIO LOCAL	770.000,00	262.728,88	1.032.728,88	666.590,57	518.297,76	518.297,76		514.431,12
22619	CURSOS DE FORMACION PARA EL EMPLEO	705.004,64	-71.519,40	633.485,24	370.181,73	259.027,20	259.027,20		374.458,04
22620	ACTIVIDADES DE FOMENTO DE LA LENGUA GALLEGA	80.000,00		80.000,00	48.159,88	43.210,64	41.622,32	1.588,32	36.789,36
22621	CAMPAÑAS SANITARIAS	18.000,00		18.000,00	5.194,39	5.194,39	2.169,39	3.025,00	12.805,61
22622	CAMPAÑAS INFORMATIVAS CURSOS Y OTROS	49.600,00		49.600,00	45.281,15	45.281,15	45.271,15	10,00	4.318,85
22625	Programas de promoción juventud	30.000,00	40.933,65	70.933,65	70.578,26	70.578,26	70.423,41	154,85	355,39
22626	PROG.EDUCATIVOS Y ACTIVIDADES GENERALES	221.248,50	289.978,06	511.226,56	470.791,50	412.547,81	411.872,81	675,00	98.678,75
22628	EXPOSICIONES	448.050,00	75.413,87	523.463,87	409.667,99	383.604,32	383.108,60	495,72	139.859,55
22629	CATALOGACION Y RESTAURACION DEL PATRIMONIO	3.200,00		3.200,00	1.149,50	1.149,50	1.149,50		2.050,50
22630	TROFEO TERESA HERRERA	32.396,57		32.396,57	34.219,77	34.219,77	34.219,77		-1.823,20
22638	GTOS.RECAUDAT.INCLUYE DEV.ING.INDEBIDOS	12.000,00	-5.000,00	7.000,00	6.519,87	6.519,87	6.519,87		480,13
22685	GASTOS POR ACTUACIONES SUBSIDIARIAS	4,00	47.098,13	47.102,13	31.692,20	24.348,71	24.348,71		22.753,42
22691	RECONOCIMIENTO DE CREDITO		19.963,50	19.963,50	19.963,50	19.963,50	19.963,50		



AYTO.CORUÑA

(2016)


Pág.

10

ESTADO DE LIQUIDACIÓN DEL PRESUPUESTO DE GASTOS: RESUMEN POR CLASIFICACIÓN ECONÓMICA

Capítulo: 2 GASTOS CORRIENTES EN BIENES Y SERVICIOS.

ARTICULO	CONCEPTO SUBCONCEPTO	CRÉDITOS PRESUPUESTARIOS			GASTOS COMPROMET.	OBLIGACIONES RECONOCIDAS NETAS	PAGOS	OBLIGACIONES PENDIENTES DE PAGO A 31 DE DICIEMBRE	REMANENTES DE CRÉDITO
		INICIALES	MODIFICACIONES	DEFINITIVAS					
22699	Otros gastos diversos	1.069.153,36	84.860,43	1.153.813,79	991.176,15	973.118,25	938.595,57	34.522,68	180.695,54
	Total Concepto	5.964.407,12	1.527.672,90	7.492.080,02	5.822.025,65	5.279.752,76	5.118.339,08	161.413,68	2.212.327,26
227	Trabajos realizados por otras empresas y profesionales.								
22700	Limpieza y aseo.	4.317.087,52	228.584,83	4.545.672,35	4.329.159,31	4.175.099,47	4.128.919,16	46.180,31	370.572,88
22701	Seguridad.	4.921.998,24	116.294,64	5.038.292,88	4.887.383,82	4.874.081,42	4.738.026,19	136.055,23	164.211,46
22706	Estudios y trabajos técnicos.	2.561.987,47	237.866,51	2.799.853,98	2.238.240,98	1.587.002,16	1.502.053,19	84.948,97	1.212.851,82
22707	MANTENIMIENTO Y EXPLOTACIÓN RED SEMAFÓRICA	731.608,84		731.608,84	726.708,11	726.708,11	666.395,61	60.312,50	4.900,73
22711	CONTROL DE PLAGAS URBANAS EN DEPENDENCIAS MUNICIPALES	65.000,97	7.152,17	72.153,14	69.908,82	64.675,35	64.675,35		7.477,79
22712	CONTRATOS RELACIONADOS CONTROL SANITARIO ANIMALES	171.106,09		171.106,09	170.935,15	170.935,08	170.935,08		171,01
22713	CONTRATOS MANTENIMIENTO ZONAS VERDES	5.686.503,10	-311.968,40	5.384.534,70	5.349.763,68	5.349.763,68	4.745.688,29	604.075,39	34.771,02
22714	CONTRATO RECOGIDA RESIDUOS SOLIDOS URBANOS	10.255.318,49	25.000,00	10.280.318,49	10.233.942,04	10.233.942,04	10.233.942,04		46.376,45
22715	CONTRATO LIMPIEZA VIARIA	10.355.850,99	-24.648,07	10.331.202,92	10.314.503,31	10.291.337,22	10.291.337,22		39.865,70
22716	GESTIÓN RESIDUOS SOLIDOS URBANOS	6.446.120,83	275.000,00	6.721.120,83	6.578.933,43	6.512.933,37	6.512.933,37		208.187,46
22717	CONTRATO MANTENIMIENTO CONTENEDORES	1.995.095,90	30.745,14	2.025.841,04	2.012.009,16	1.930.313,09	1.930.313,09		95.527,95
22718	MANTENIMIENTO ASEOS PUBLICOS	270.092,82	-10.000,00	260.092,82	256.718,89	256.718,72	256.718,72		3.374,10
22719	EDICIONES	6.721,10		6.721,10	1.940,00	1.940,00	1.940,00		4.781,10
22720	PROGRAMAS SOCIALES	2.124.953,19	-87.885,70	2.037.067,49	909.429,57	853.866,59	851.236,17	2.630,42	1.183.200,90
22721	CONTRATACION REFUERZOS BANDA MUSICA	5.000,00	10.500,00	15.500,00	9.478,31	9.478,31	9.478,31		6.021,69
22722	CONTRATOS GESTION BIBLIOTECAS	2.329.033,07	-90.000,00	2.239.033,07	2.220.085,41	2.220.085,41	2.220.085,41		18.947,66
22723	CONTRATACIÓN DE PRESTACIÓN DE SERVICIOS SOCIALES	8.401.293,83	566.098,80	8.967.392,63	8.241.533,53	7.888.933,08	7.813.483,07	75.450,01	1.078.459,55
22725	MANTENIMIENTO SEÑALIZACION HORIZONTAL	248.674,99		248.674,99	228.104,44	210.021,77	210.021,77		38.853,22
22726	CONTRATO GESTION ESCUELA MUNICIPAL DE MUSICA	274.000,00		274.000,00	274.000,00	274.000,00	274.000,00		



ARTICULO	CONCEPTO SUBCONCEPTO	CREDITOS PRESUPUESTARIOS			GASTOS COMPROMET.	OBLIGACIONES RECONOCIDAS NETAS	PAGOS	OBLIGACIONES PENDIENTES DE PAGO A 31 DE DICIEMBRE	REMANENTES DE CRÉDITO
		INICIALES	MODIFICACIONES	DEFINITIVAS					
22730	MANTENIMIENTO RED DE ALCANTARILLADO	1.152.825,02		1.152.825,02	1.151.120,52	635.355,10	635.355,10		517.469,92
22731	MANTENIMIENTO ESTACIONES CALIDAD AIRE	69.292,64		69.292,64	58.589,76	50.635,84	50.635,84		18.656,90
22732	CONTRATOS MANTENIMIENTO INSTALACIONES EN PLAYAS	14.834,81		14.834,81	14.822,21	12.731,75	12.731,75		2.103,06
22733	CONTRATO DE GESTION DEL PROGRAMA MADRUGADORES	20.897,41		20.897,41	20.876,70	20.650,93	20.650,93		246,48
22735	PROGRAMA ENSEÑANZA DE INGLES	645.734,09	-180.000,00	465.734,09	402.660,36	371.697,93	371.697,93		94.036,16
22736	CONTRAT MANT. JUEGOS INFANT. Y MOB.URBANO	280.462,24	55.000,00	335.462,24	281.917,01	280.240,35	280.240,35		55.221,89
22739	MANTENIMIENTO BOMBEO ALCANTARILLADO	170.610,00	-22.500,00	148.110,00	147.217,07	147.217,07	147.217,07		892,93
22740	MANTENIMIENTO ANTIGUOS VERTEDEROS DE BENS	280.247,00	114.768,40	395.015,40	395.015,40	395.015,40	362.097,45	32.917,95	
22741	CONTRATOS PLAN DE CONTROL DE AVES	179.936,11		179.936,11	179.795,97	179.795,88	179.795,88		140,23
22744	CONTRATACION SERVICIOS FUNERARIOS	123.914,44		123.914,44	123.849,26	123.849,24	123.849,24		65,20
22745	CONTRATOS RED INFORMÁTICA CENTROS ESC.	62.183,24		62.183,24	62.129,76	62.129,76	62.129,76		53,48
22746	CONTRATOS ASISTENCIA EN PLANIFICACION Y CONTROL	785.879,93	22.638,11	808.518,04	512.848,44	295.791,11	295.791,11		512.726,93
22748	MANTENIMIENTO TELEGESTIÓN DEL SANEAMIENTO	34.863,28	-26.000,00	8.863,28	8.710,25	7.374,66	7.374,66		1.488,62
22749	AGENDA 21 LOCAL	70.000,00		70.000,00	68.744,18	39.265,23	39.265,23		30.734,77
22750	SERVICIOS DE ATENCION TELEFÓNICA	550.542,77		550.542,77	550.957,73	550.841,91	550.841,91		-299,14
22751	EDUCACION AMBIENTAL	121.000,00		121.000,00	118.847,00	114.564,65	114.564,65		6.435,35
22752	OTROS TRABAJOS REALIZADOS OTRAS EMPRESAS PROYECTO ARTABRIA	14.175,00	1.100,00	15.275,00	16.009,28	16.009,28	16.009,28		-734,28
22754	MANTENIMIENTO INTEGRAL CUPULA PANORAMICA	190.648,04	-22.000,00	168.648,04	143.853,88	143.853,88	143.853,88		24.794,16
22755	MANTENIMIENTO INTEGRAL Y EXPLOTACION ELEVADOR PANORAMICO	327.386,65		327.386,65	359.603,50	359.603,50	340.194,01	19.409,49	-32.216,85
22757	SERVICIO DE RETIRADA, INMOVILIZACION Y DEPOSITO DE VEHICULOS	1.315.486,02	98.007,83	1.413.493,85	1.413.493,79	1.413.493,79	1.084.622,30	328.871,49	0,06
22758	SERVICIO PUBLICO ORDENACION Y REG. APARCAM, VEHICULOS (ORA)	2.873.646,65	685.732,21	3.559.378,86	3.559.378,86	3.559.378,86	3.559.378,86		

AYTO.CORUÑA


(2016)

ESTADO DE LIQUIDACIÓN DEL PRESUPUESTO DE GASTOS: RESUMEN POR CLASIFICACIÓN ECONÓMICA

Pág.

11

Capitulo: 2 GASTOS CORRIENTES EN BIENES Y SERVICIOS.



AYTO.CORUÑA

(2016)


ESTADO DE LIQUIDACIÓN DEL PRESUPUESTO DE GASTOS: RESUMEN POR CLASIFICACIÓN ECONÓMICA

Pág.

12

Capítulo: 2 GASTOS CORRIENTES EN BIENES Y SERVICIOS.

ARTICULO	CONCEPTO SUBCONCEPTO	CRÉDITOS PRESUPUESTARIOS			GASTOS COMPROMET.	OBLIGACIONES RECONOCIDAS NETAS	PAGOS	OBLIGACIONES PENDIENTES DE PAGO A 31 DE DICIEMBRE	REMANENTES DE CRÉDITO
		INICIALES	MODIFICACIONES	DEFINITIVAS					
22760	ESCUELA INFANTIL MUNICIPAL MONTE ALTO	70.000,00		70.000,00	68.098,36	68.098,36	68.098,36		1.901,64
22761	ESCUELA INFANTIL MUNICIPAL LOS ROSALES	210.000,00		210.000,00	211.815,22	208.409,15	208.409,15		1.590,85
22762	ESCUELA INFANTIL MUNICIPAL OS CATIVOS	153.000,00		153.000,00	138.517,86	138.517,86	138.517,86		14.482,14
22763	ESCUELA INFANTIL MUNICIPAL ARELA	208.000,00		208.000,00	196.042,04	196.042,04	196.042,04		11.957,96
22764	ESCUELA INFANTIL MUNICIPAL LUIS SEOANE	153.000,00		153.000,00	144.813,77	144.813,77	144.813,77		8.186,23
22765	ESCUELA INFANTIL MUNICIPAL CARRICANTA	201.000,00		201.000,00	190.958,30	190.958,30	190.958,30		10.041,70
22766	ESCUELA INFANTIL MUNICIPAL MESOIRO	144.000,00		144.000,00	134.735,64	134.735,64	134.735,64		9.264,36
22767	TORNEOS DEPORTIVOS	1.093.224,32	109.512,43	1.202.736,75	1.027.025,16	1.026.544,03	1.024.609,53	1.934,60	176.192,72
22768	ACTIVIDADES DE PARTICIPACIÓN CIUDADANA	11.154,73	46.382,27	57.537,00	46.641,21	44.985,05	44.985,05		12.551,95
22769	ESCUELA INFANTIL MUNICIPAL AGRA DEL ORZAN	137.091,84		137.091,84	256.234,48	123.234,48	123.234,48		13.857,36
22790	RECONOCIMIENTO DE CREDITO	127.710,40	8.657,20	136.367,60	127.645,94	127.645,94	127.645,94		8.721,66
22791	RECONOCIMIENTO CREDITO		257.558,10	257.558,10	257.558,10	257.558,10	257.558,10		
22799	Otros trabajos realizados por otras empresas y prófes.	7.987.297,45	-410.365,76	7.576.941,69	6.793.462,97	6.516.892,92	6.420.702,32	96.190,60	1.060.048,77
	Total Concepto	80.957.691,52	1.711.240,71	82.668.932,23	78.236.767,94	75.589.766,63	74.100.789,77	1.488.976,86	7.079.165,60
	Total Artículo.	97.591.793,09	4.146.893,78	101.738.686,87	94.221.928,41	90.118.907,49	87.868.689,65	2.250.207,84	11.619.779,38
23	Indemnizaciones por razón del servicio.								
230	Dietas.								
23000	De los miembros de los órganos de gobierno.	8.000,00		8.000,00	5.625,89	5.625,89	4.521,40	1.104,49	2.374,11
23010	Del personal directivo.				894,88	894,88	894,88		-894,88
23020	Del personal no directivo.	15.983,32	10.064,01	26.047,33	16.961,80	16.961,80	16.961,80		9.085,53
	Total Concepto	23.983,32	10.064,01	34.047,33	23.482,57	23.482,57	22.378,08	1.104,49	10.564,76
231	Locomoción.								
23100	De los miembros de los órganos de gobierno.	10.000,00	9.000,00	19.000,00	14.485,31	14.485,31	11.977,88	2.507,43	4.514,69



OTROS DATOS

Código para validación: **BHUUE-ETWP9-0ARP6**
Fecha de emisión: **17 de marzo de 2017 a las 13:47:17**
Página 13 de 27

FIRMAS

AYTO.CORUÑA

(2016)


Page.

13

ESTADO DE LIQUIDACIÓN DEL PRESUPUESTO DE GASTOS: RESUMEN POR CLASIFICACIÓN ECONÓMICA

Capítulo: 2 GASTOS CORRIENTES EN BIENES Y SERVICIOS

ARTICULO	CONCEPTO SUBCONCEPTO	CREDITOS PRESUPUESTARIOS			GASTOS COMPRONET.	OBLIGACIONES RECONOCIDAS NETAS	PAGOS	OBLIGACIONES PENDIENTES DE PAGO A 31 DE DICIEMBRE	REMANENTES DE CREDITO
		INICIALES	MODIFICACIONES	DEFINITIVAS					
	23110 Del personal directivo.	8.906.62	-7.000.00	1.906.62	808.73	808.73	808.73		1.097.89
	23120 Del personal no directivo.	20.749.02	9.740.60	30.489.62	23.674.05	23.674.05	23.674.05		6.815.57
	Total Concepto	39.655.64	11.740.60	51.396.24	38.968.09	38.968.09	36.460.66	2.507.43	12.428.15
	Total Artículo.	63.638.96	21.804.61	85.443.57	62.450.66	62.450.66	58.838.74	3.611.92	22.992.91
24	Gastos de publicaciones.								
	240 Gastos de edición y distribución.								
	24000 GASTOS DE EDICION Y DISTRIBUCION	50.00		50.00					50.00
	Total Concepto	50.00		50.00					50.00
	Total Artículo.	50.00		50.00					50.00
27	Gastos imprevistos y funciones no clasificadas.								
	270 GASTOS IMPREVISTOS Y FUNCIONES NO CLASIFICADAS								
	27000 GASTOS IMPREVISTOS Y FUNCIONES NO CLASIFICADAS	1.00		1.00					1.00
	Total Concepto	1.00		1.00					1.00
	Total Artículo.	1.00		1.00					1.00
	Total Capítulo	105.837.883.22	4.252.717.06	110.090.600.28	101.808.827.26	97.666.893.37	95.250.826.66	2.318.066.69	12.521.706.91



AYTO.CORUÑA

(2016)


Pág.

14

ESTADO DE LIQUIDACIÓN DEL PRESUPUESTO DE GASTOS: RESUMEN POR CLASIFICACIÓN ECONÓMICA

Capítulo: 3 GASTOS FINANCIEROS.

ARTICULO	CONCEPTO SUBCONCEPTO	CRÉDITOS PRESUPUESTARIOS			GASTOS COMPROMET.	OBLIGACIONES RECONOCIDAS NETAS	PAGOS	OBLIGACIONES PENDIENTES DE PAGO A 31 DE DICIEMBRE	REMANENTES DE CRÉDITO
		INICIALES	MODIFICACIONES	DEFINITIVAS					
31	De préstamos y otras operaciones financieras en euros.								
310	Intereses.								
31000	INTERESES	1.061.903,62	-427.793,24	634.110,38	359.500,49	359.500,49	359.500,49		274.609,89
31001	PREVISIÓN INTERESES PTMO. FINANC. PPTO. EJERCICIO	30.000,00		30.000,00					30.000,00
	Total Concepto	1.091.903,62	-427.793,24	664.110,38	359.500,49	359.500,49	359.500,49		304.609,89
	Total Artículo.	1.091.903,62	-427.793,24	664.110,38	359.500,49	359.500,49	359.500,49		304.609,89
32	De Deuda Pública en moneda distinta del euro.								
321	Gastos de emisión, modificación y cancelación.								
32100	Gastos de emisión, modificación y cancelación.								
	Total Concepto								
	Total Artículo.								
35	Intereses de demora y otros gastos financieros.								
352	Intereses de demora.								
35200	INTERESES DE DEMORA	1,00		1,00	22.885,57	22.885,57	22.885,57		-22.884,57
	Total Concepto	1,00		1,00	22.885,57	22.885,57	22.885,57		-22.884,57
359	Otros gastos financieros.								
35900	OTROS GASTOS FINANCIEROS				106,07	106,07	106,07		-106,07
	Total Concepto				106,07	106,07	106,07		-106,07
	Total Artículo.	1,00		1,00	22.991,64	22.991,64	22.991,64		-22.990,64
	Total Capítulo	1.091.904,62	-427.793,24	664.111,38	382.492,13	382.492,13	382.492,13		281.619,25



AYTO.CORUÑA

(2016)


Pág.

15

ESTADO DE LIQUIDACIÓN DEL PRESUPUESTO DE GASTOS: RESUMEN POR CLASIFICACIÓN ECONÓMICA

Capitulo: 4 TRANSFERENCIAS CORRIENTES.

ARTICULO	CONCEPTO SUBCONCEPTO	CRÉDITOS PRESUPUESTARIOS			GASTOS COMPROMET.	OBLIGACIONES RECONOCIDAS NETAS	PAGOS	OBLIGACIONES PENDIENTES DE PAGO A 31 DE DICIEMBRE	REMANENTES DE CRÉDITO
		INICIALES	MODIFICACIONES	DEFINITIVAS					
41	A Organismos Autónomos de la Entidad Local.								
410	A Organismos Autónomos de la Entidad Local.								
41001	INSTITUTO MUNICIPAL CORUÑA ESPECTACULOS	3.820.000,00	320.000,00	4.140.000,00	4.140.000,00	4.140.000,00	4.140.000,00		
	Total Concepto	3.820.000,00	320.000,00	4.140.000,00	4.140.000,00	4.140.000,00	4.140.000,00		
	Total Artículo.	3.820.000,00	320.000,00	4.140.000,00	4.140.000,00	4.140.000,00	4.140.000,00		
42	A la Administración del Estado.								
423	A sociedades estatales, entidad pública empresarial y otros organismos públicos								
42301	APORTACION CENTRO ASOCIADO UNED	75.000,00		75.000,00	75.000,00	75.000,00	75.000,00		
	Total Concepto	75.000,00		75.000,00	75.000,00	75.000,00	75.000,00		
	Total Artículo.	75.000,00		75.000,00	75.000,00	75.000,00	75.000,00		
45	A Comunidades Autónomas.								
451	A Organismos Autónomos y agencias de las CC.LL.								
45100	A Organismos Autónomos y agencias de las CC.LL.	192.000,00		192.000,00	162.000,00	55.000,00	55.000,00		137.000,00
	Total Concepto	192.000,00		192.000,00	162.000,00	55.000,00	55.000,00		137.000,00
	Total Artículo.	192.000,00		192.000,00	162.000,00	55.000,00	55.000,00		137.000,00
46	A Entidades Locales.								
467	A Consorcios.								
46700	TRANSFERENCIAS CORRIENTES A CONSORCIOS	3.063.000,00	100.000,00	3.163.000,00	3.163.000,00	3.163.000,00	3.163.000,00		
46701	CONSORCIO PROMOCION MUSICA	4.263.900,00	-520.000,00	3.743.900,00	3.743.900,00	3.743.900,00	3.743.900,00		
	Total Concepto	7.326.900,00	-420.000,00	6.906.900,00	6.906.900,00	6.906.900,00	6.906.900,00		
	Total Artículo.	7.326.900,00	-420.000,00	6.906.900,00	6.906.900,00	6.906.900,00	6.906.900,00		
47	A Empresas privadas.								
479	Otras subvenciones a Empresas privadas.								



AYTO.CORUÑA

(2016)


Pág.

16

ESTADO DE LIQUIDACIÓN DEL PRESUPUESTO DE GASTOS: RESUMEN POR CLASIFICACIÓN ECONÓMICA

Capítulo: 4 TRANSFERENCIAS CORRIENTES.

ARTICULO	CONCEPTO SUBCONCEPTO	CRÉDITOS PRESUPUESTARIOS			GASTOS COMPROMET.	OBLIGACIONES RECONOCIDAS NETAS	PAGOS	OBLIGACIONES PENDIENTES DE PAGO A 31 DE DICIEMBRE	REMANENTES DE CRÉDITO
		INICIALES	MODIFICACIONES	DEFINITIVAS					
47901	OTRAS SUBVENCIONES A EMPRESAS PRIVADAS	12.000,00		12.000,00					12.000,00
	Total Concepto	12.000,00		12.000,00					12.000,00
	Total Artículo.	12.000,00		12.000,00					12.000,00
48	A Familias e Instituciones sin fines de lucro.								
480	A FAMILIAS E INSTITUCIONES SIN FINES DE LUCRO								
48001	EMERGENCIA SOCIAL	747.000,00	100.000,00	847.000,00	841.357,34	841.357,34	676.409,35	164.947,99	5.642,66
48002	RENTA SOCIAL MUNICIPAL	2.100.000,00	-1.338.984,78	761.015,22					761.015,22
48003	PROGRAMA ERRADICACION CHABOLISMO	70.200,00		70.200,00	2.990,00	2.990,00	2.340,00	650,00	67.210,00
48006	BONOTAXI AYUDAS PERSONAS CON DISCAPACIDAD PARA TPE. ENTAXI	125.000,00		125.000,00	74.780,50	74.780,50	74.780,50		50.219,50
48007	ASOCIACION DE TAXISTAS AYUDAS ADAPTACION TAXIS ACCESIBLES	7.000,00		7.000,00	7.000,00	7.000,00	7.000,00		
48033	PLAN MUNICIPAL PARA PERSONAS CON DISCAPACIDAD	406.500,00	20.000,00	426.500,00	426.500,00	399.642,64	395.500,00	4.142,64	26.857,36
48050	CONVENIOS NOMINATIVOS	2.092.071,13	328.038,66	2.420.109,79	2.080.017,79	2.053.017,79	1.963.017,79	90.000,00	367.092,00
	Total Concepto	5.547.771,13	-890.946,12	4.656.825,01	3.432.645,63	3.378.788,27	3.119.047,64	259.740,63	1.278.036,74
481	Transferencias corrientes								
48104	BECAS PARA MASTER PRODUCCIÓN Y GESTIÓN AUDIOVISUAL	24.225,00		24.225,00	24.225,00	24,225.00	24,225.00		
48105	PREMIO JULIAN TRINCADO	6.750,00		6.750,00	6.500,00	6.500,00	6.500,00		250,00
48108	PREMIO BLANCO AMOR	360,00		360,00					360,00
48111	BECAS MEDIADORES INNOVACION DEMOCRÁTICA	6.000,00		6.000,00					6.000,00
	Total Concepto	37.335,00		37.335,00	30.725,00	30,725.00	30,725.00		6.610,00
489	OTRAS TRANSF. CORRIENTES A FAMILIAS E INST. SIN FINES DE LUC								
48900	OTRAS TRANSF. CORRIENTES A FAMILIAS E INST. SIN FINES DE LUCRO	705.000,00	-91.621,89	613.378,11	483.341,39	336.175,58	336.175,58		277.202,53
48903	APORTACION GASTOS SINDICALES	2.637,59		2.637,59	2.637,59	2.637,59	2.637,59		




AYTO.CORUÑA

(2016)

ESTADO DE LIQUIDACIÓN DEL PRESUPUESTO DE GASTOS: RESUMEN POR CLASIFICACIÓN ECONÓMICA

Capítulo: 4 TRANSFERENCIAS CORRIENTES.

ARTICULO	CONCEPTO SUBCONCEPTO	CRÉDITOS PRESUPUESTARIOS			GASTOS COMPROMET.	OBLIGACIONES RECONOCIDAS NETAS	PAGOS	OBLIGACIONES PENDIENTES DE PAGO A 31 DE DICIEMBRE	REMANENTES DE CRÉDITO
		INICIALES	MODIFICACIONES	DEFINITIVAS					
48912	SUBV. TRANSPORTE COLECTIVO URB. VIAJEROS	8.260.000,00	110.754,34	8.360.754,34	8.307.147,09	8.307.147,09	8.171.914,84	135.232,25	53.607,25
48913	TURISMO SOCIAL	30.000,00		30.000,00	29.843,94	29.843,94	29.843,94		156,06
48917	FUNDACION LUIS SEOANE	330.000,00	100.000,00	430.000,00	430.000,00	430.000,00	430.000,00		
48918	CUOTAS ASOCIACIONES MUNICIPIOS (FEMP...)	89.780,00	13.000,00	102.780,00	87.837,29	87.837,29	87.837,29		14.942,71
48923	DOTACION ECONOMICA GRUPOS POLITICOS MUNICIPALES	95.781,60		95.781,60	81.907,83	81.907,83	81.907,83		13.873,77
48950	CONVENIOS NOMINATIVOS	2.989.302,02	196.332,45	3.185.634,47	2.875.249,51	2.764.603,74	2.764.603,74		421.030,73
48991	RECONOCIMIENTO DE CRÉDITO		843.246,88	843.246,88	843.246,88	843.246,88	843.246,88		
48992	RECONOCIMIENTO DE CREDITO		1.119.793,24	1.119.793,24	1.119.793,24	1.119.793,24		1.119.793,24	
	Total Concepto	12.482.501,21	2.291.505,02	14.794.006,23	14.261.004,76	14.003.193,18	12.748.167,69	1.255.025,49	780.813,05
	Total Artículo.	18.077.607,34	1.400.558,90	19.478.166,24	17.724.375,39	17.412.706,45	15.897.940,33	1.514.766,12	2.065.459,79
49	Al exterior.								
490	AL EXTERIOR								
49002	OTRAS AYUDAS CORRIENTES AL EXTERIOR	200.000,00		200.000,00	122.509,22				200.000,00
	Total Concepto	200.000,00		200.000,00	122.509,22				200.000,00
	Total Artículo.	200.000,00		200.000,00	122.509,22				200.000,00
	Total Capítulo	29.703.507,34	1.300.558,90	31.004.066,24	29.130.784,61	28.589.606,45	27.074.840,33	1.514.766,12	2.414.459,79



DOCUMENTO

Cuentas Anuales - Estad Liquid Ppto Gastos. Resum Calsif Econ:
Liquid Gastos. Resum Clasif Econ

OTROS DATOS

Código para validación: **BHUUE-ETWP9-0ARP6**
Fecha de emisión: 17 de marzo de 2017 a las 13:47:17
Página 18 de 27

IDENTIFICADORES

FIRMAS

ESTADO

NO REQUIERE FIRMAS

AYTO.CORUÑA

(2016)

Pág.

18

ESTADO DE LIQUIDACIÓN DEL PRESUPUESTO DE GASTOS: RESUMEN POR CLASIFICACIÓN ECONÓMICA

Capítulo: 5 FONDO DE CONTINGENCIA Y OTROS IMPREVISTOS

ARTICULO	CONCEPTO SUBCONCEPTO	CRÉDITOS PRESUPUESTARIOS			GASTOS COMPROMET.	OBLIGACIONES RECONOCIDAS NETAS	PAGOS	OBLIGACIONES PENDIENTES DE PAGO A 31 DE DICIEMBRE	REMANENTES DE CRÉDITO
		INICIALES	MODIFICACIONES	DEFINITIVAS					
50	DOTACION AL FONDO DE CONTINGENCIA DE EJECUCION PRESUPUESTARI								
	500 FONDO DE CONTINGENCIA DE EJEC.PRESUPUESTARIA ART31 LO2/12								
	50000 FONDO DE CONTINGENCIA DE EJEC.PRESUPUESTARIA ART31 LO2/12	100.000,00		100.000,00					100.000,00
	Total Concepto	100.000,00		100.000,00					100.000,00
	Total Artículo.	100.000,00		100.000,00					100.000,00
	Total Capítulo	100.000,00		100.000,00					100.000,00



AYTO.CORUÑA


(2016)

Pág. 19

ESTADO DE LIQUIDACIÓN DEL PRESUPUESTO DE GASTOS: RESUMEN POR CLASIFICACIÓN ECONÓMICA

Capítulo: 6 INVERSIONES REALES.

ARTICULO	CONCEPTO SUBCONCEPTO	CRÉDITOS PRESUPUESTARIOS			GASTOS COMPROMET.	OBLIGACIONES RECONOCIDAS NETAS	PAGOS	OBLIGACIONES PENDIENTES DE PAGO A 31 DE DICIEMBRE	REMANENTES DE CRÉDITO
		INICIALES	MODIFICACIONES	DEFINITIVAS					
60	Invers nueva en infraestructuras y bienes dest al uso gral								
600	Inversiones en terrenos.								
60005	ADQUISICION TERRENOS	4.312.641,15	336.752,81	4.649.393,96	3.310.460,63	3.310.460,63	2.163.476,07	1.146.984,56	1.338.933,33
Total Concepto		4.312.641,15	336.752,81	4.649.393,96	3.310.460,63	3.310.460,63	2.163.476,07	1.146.984,56	1.338.933,33
609	Otras invers nuevas en infraest y bienes dest al uso gral								
60900	OBRA DE INVERSIONES	182.002,00	72.796,19	254.798,19	191.302,66	119.396,40	119.396,40		135.401,79
60902	PROYECTOS DE ACTUACIONES EN ENTORNOS NATURALES	150.000,00	95.376,66	245.376,66	110.361,24	71.031,30	71.031,30		174.345,36
60906	INV.NUEVA-CUOTAS URBANIZACIÓN	5.000,00	82.739,63	87.739,63	78.929,17	78.929,17	78.929,17		8.810,46
60907	INV.NUEVA-OBRA DE URBANIZACION	12.121.349,81	3.229.023,63	15.360.373,44	3.735.673,81	3.353.993,26	3.333.969,70	20.023,56	12.006.380,18
60909	PROYECTOS DE ALUMBRADO DE VIAS PUBLICAS	558.745,26	606.472,84	1.165.218,10	455.132,78	185.647,80	185.647,80		979.570,30
60911	MOBILIARIO URBANO EN ESPACIOS PUBLICOS	484.000,00	274.833,04	758.833,04	206.489,72	113.718,84	113.718,84		645.114,20
60912	PROYECTOS AJARDINAMIENTO VIAS PUBLICAS		30.995,81	30.995,81	5.081,18	5.081,18	5.081,18		25.914,63
60916	Otras inversiones nuevas en infraestructras de movilidad	220.700,00	-101.202,19	119.497,81	75.713,16	75.713,16	75.713,16		43.784,65
60917	ACTUACIONES EN VERTEDEROS	1.063.241,13		1.063.241,13	812.337,68				1.063.241,13
Total Concepto		14.785.038,20	4.301.035,61	19.086.073,81	5.670.921,30	4.003.511,11	3.983.487,55	20.023,56	15.082.562,70
Total Artículo.		19.097.679,35	4.637.788,42	23.735.467,77	8.981.381,93	7.313.971,74	6.146.963,62	1.167.008,12	16.421.486,03
61	Invers de reposición de infraes y bienes dest al uso gral								
619	Otras inver de reposic en infraest y bienes dest al uso gral								
61900	OTRAS INV./REPOS. EN INFRAESTRUCTURAS Y BIENES	295.800,00	731.849,72	1.027.649,72	767.507,42	763.048,98	762.855,30	193,68	264.600,74
61907	INV./REPOS.-OBRA DE URBANIZACIÓN	340.000,00	70.314,95	410.314,95	113.010,18	56.579,06	56.579,06		353.735,89
61911	REPOSICION DE MOBILIARIO URBANO EN LOS ESPACIOS PUBLICOS	50.000,00	-2.440,95	47.559,05					47.559,05
Total Concepto		685.800,00	799.723,72	1.485.523,72	880.517,60	819.628,04	819.434,36	193,68	665.895,68



AYTO.CORUÑA

(2016)


Pág.

20

ESTADO DE LIQUIDACIÓN DEL PRESUPUESTO DE GASTOS: RESUMEN POR CLASIFICACIÓN ECONÓMICA

Capítulo: 6 INVERSIONES REALES.

ARTICULO	CONCEPTO SUBCONCEPTO	CRÉDITOS PRESUPUESTARIOS			GASTOS COMPROMET.	OBLIGACIONES RECONOCIDAS NETAS	PAGOS	OBLIGACIONES PENDIENTES DE PAGO A 31 DE DICIEMBRE	REMANENTES DE CRÉDITO
		INICIALES	MODIFICACIONES	DEFINITIVAS					
	Total Artículo.	685.800,00	799.723,72	1.485.523,72	880.517,60	819.628,04	819.434,36	193,68	665.895,68
62	Inversión nueva asociada al funcionamiento de los serv.								
622	Edificios y otras construcciones.								
62200	INV.NUEVA EDIFICIOS Y OTRAS CONSTRUCCIONES	181.501,00	469.027,18	650.528,18	121.652,77	121.652,77	121.652,77		528.875,41
62202	CONSTRUCCION DE CENTROS DE SERVICIOS SOCIALES		720,26	720,26	510,76	510,76		510,76	209,50
62203	PLAN OBRAS Y SERVICIOS Y PLAN 2000 DIPUTACIÓN		184.970,00	184.970,00	184.970,00	184.970,00	184.970,00		
	Total Concepto	181.501,00	654.717,44	836.218,44	307.133,53	307.133,53	306.622,77	510,76	529.084,91
623	Maquinaria, instalaciones técnicas y utillaje.								
62300	INV.NUEVA MAQUINARIA, INSTALACIONES Y UTILLAJE	1.458.184,26	870.267,73	2.328.451,99	708.870,72	380.085,33	350.096,82	29.988,51	1.948.366,66
62302	INSTALACIÓN DE SEÑALIZADORES	132.800,00	116.674,32	249.474,32	249.209,90	249.209,90	249.209,90		264,42
62306	MAQ. Y CONTENEDORES RECOGIDA SELECTIVA	1,00		1,00					1,00
62391	RECONOCIMIENTO DE CRÉDITO		4.276,50	4.276,50	4.276,50	4.276,50	4.276,50		
	Total Concepto	1.590.985,26	991.218,55	2.582.203,81	962.357,12	633.571,73	603.583,22	29.988,51	1.948.632,08
624	Elementos de transporte.								
62400	INV.NUEVA MATERIAL DE TRANSPORTE	561.000,00	1.312.146,44	1.873.146,44	828.545,72	21.244,99	2.016,00	19.228,99	1.851.901,45
	Total Concepto	561.000,00	1.312.146,44	1.873.146,44	828.545,72	21.244,99	2.016,00	19.228,99	1.851.901,45
625	Mobiliario.								
62500	INV.NUEVA MOBILIARIO Y ENSERES	256.723,50	210.987,20	467.710,70	184.843,87	105.740,97	104.499,94	1.241,03	361.969,73
62503	INV.NUEVA MATERIAL DEPORTIVO	17.140,00	4.401,63	21.541,63	21.541,63	21.541,63	21.541,63		
62591	MOBILIARIO:RECONOCIMIENTO DE CRÉDITO		2.072,13	2.072,13	2.072,13	2.072,13	2.072,13		
	Total Concepto	273.863,50	217.460,96	491.324,46	208.457,63	129.364,73	128.113,70	1.241,03	361.969,73
626	Equipos para procesos de información.								



AYTO.CORUÑA

(2016)


Pág.

21

ESTADO DE LIQUIDACIÓN DEL PRESUPUESTO DE GASTOS: RESUMEN POR CLASIFICACIÓN ECONÓMICA

Capítulo: 6 INVERSIONES REALES.

ARTICULO	CONCEPTO SUBCONCEPTO	CRÉDITOS PRESUPUESTARIOS			GASTOS COMPROMET.	OBLIGACIONES RECONOCIDAS NETAS	PAGOS	OBLIGACIONES PENDIENTES DE PAGO A 31 DE DICIEMBRE	REMANENTES DE CRÉDITO
		INICIALES	MODIFICACIONES	DEFINITIVAS					
62600	INV.NUEVA EQUIPOS PARA PROCESOS DE INFORMACION	540.000,00	102.379,29	642.379,29	633.152,12	537.601,60	448.701,61	88.899,99	104.777,69
	Total Concepto	540.000,00	102.379,29	642.379,29	633.152,12	537.601,60	448.701,61	88.899,99	104.777,69
627	Proyectos complejos.								
62700	PROYECTOS COMPLEJOS	1.641.105,00	1.039.038,53	2.680.143,53	414.860,11	122.490,59	122.490,59		2.557.652,94
62702	COMPENSACION INVERSIONES MADERO MPAL.	1,00		1,00					1,00
62791	RECONOCIMIENTO DE CREDITO		4.345,04	4.345,04	4.345,04	4.345,04	4.345,04		
	Total Concepto	1.641.106,00	1.043.383,57	2.684.489,57	419.205,15	126.835,63	126.835,63		2.557.653,94
629	Otras inv nuevas asoci al funcionam operativo de los serv								
62900	OT INV. NUEVAS ASOCIADAS AL FUNCIONAMIENTO DE LOS SERVICIOS	748.556,39	-29.423,13	719.133,26	240.949,34	135.342,79	135.342,79		583.790,47
	Total Concepto	748.556,39	-29.423,13	719.133,26	240.949,34	135.342,79	135.342,79		583.790,47
	Total Artículo.	5.537.012,15	4.291.883,12	9.828.895,27	3.599.800,61	1.891.085,00	1.751.215,72	139.869,28	7.937.810,27
63	Inv de repos asociada al funcionamiento operati de los serv								
632	Edificios y otras construcciones.								
63200	INV.REPOS.EDIFICIOS Y OTRAS CONSTRUCCIONES	2.258.023,48	1.100.108,82	3.358.132,30	1.210.954,80	613.515,30	613.515,30		2.744.617,00
63201	OBRA DE REPOSICION EN COLEGIOS PÚBLICOS	702.238,33	202.889,45	904.927,78	483.102,89	282.337,65	281.564,56	773,09	622.590,13
63206	REHABILITACION INSTALACIONES DEPORTIVAS	2.404.800,78	429.049,90	2.833.850,68	1.209.075,83	1.071.100,31	1.071.100,31		1.762.750,37
63291	RECONOCIMIENTO DE CREDITO		29.151,01	29.151,01	29.151,01	29.151,01	29.151,01		
	Total Concepto	5.365.062,59	1.760.999,18	7.126.061,77	2.932.284,53	1.996.104,27	1.995.331,18	773,09	5.129.957,50
633	Maquinaria, instalaciones técnicas y utillaje.								
63300	INV. REPOS. MAQUINARIA, INSTALACIONES Y UTILLAJE	422.263,72	11.601,37	433.865,09	387.301,98	341.769,75	341.769,75		92.095,34
	Total Concepto	422.263,72	11.601,37	433.865,09	387.301,98	341.769,75	341.769,75		92.095,34
635	Mobiliario.								




AYTO.CORUÑA

(2016)

ESTADO DE LIQUIDACIÓN DEL PRESUPUESTO DE GASTOS: RESUMEN POR CLASIFICACIÓN ECONÓMICA

Capítulo: 6 INVERSIONES REALES

ARTÍCULO	CONCEPTO SUBCONCEPTO	CRÉDITOS PRESUPUESTARIOS			GASTOS COMPROMET.	OBLIGACIONES RECONOCIDAS NETAS	PAGOS	OBLIGACIONES PENDIENTES DE PAGO A 31 DE DICIEMBRE	REMANENTES DE CRÉDITO
		INICIALES	MODIFICACIONES	DEFINITIVAS					
	63500 INV./REPOS. MOBILIARIO Y ENSERES	3,500.00		3,500.00	1,464.70	1,464.70	1,464.70		2,035.30
	Total Concepto	3,500.00		3,500.00	1,464.70	1,464.70	1,464.70		2,035.30
	639 Otras inver de reposición asoci al func operati de los serv								
	63900 OTRA INVERSIÓN DE REPOS. ASOCIADA AL FUNCIONAM. OPER. SERV.	75,000.00	96,940.32	171,940.32	162,469.95	143,906.85	143,906.85		28,033.47
	Total Concepto	75,000.00	96,940.32	171,940.32	162,469.95	143,906.85	143,906.85		28,033.47
	Total Artículo.	5,865,826.31	1,869,540.87	7,735,367.18	3,483,521.16	2,483,245.57	2,482,472.48	773.09	5,252,121.61
64	Gastos en inversiones de carácter inmaterial.								
	640 Gastos en inversiones de carácter inmaterial.								
	64000 GASTOS EN INVERSIONES DE CARÁCTER INMATERIAL	12,115.03	13,194.94	25,309.97	3,319.56	3,319.56	3,319.56		21,990.41
	Total Concepto	12,115.03	13,194.94	25,309.97	3,319.56	3,319.56	3,319.56		21,990.41
	641 Gastos en aplicaciones informáticas.								
	64100 ADQUISICIÓN DE SOFTWARE	207,000.00	716,338.35	923,338.35	849,157.14	530,316.14	530,316.14		393,022.21
	64102 EQUIPOS Y DESARROLLOS EN WEB	150,000.00	-48,092.05	101,907.95	31,833.80	23,732.32	23,732.32		78,175.63
	Total Concepto	357,000.00	668,246.30	1,025,246.30	880,990.94	554,048.46	554,048.46		471,197.84
	Total Artículo.	369,115.03	681,441.24	1,050,556.27	884,310.50	557,368.02	557,368.02		493,188.25
68	Gastos en inversiones de bienes patrimoniales.								
	685 GTOS. EN BIENES PATRIMONIALES MOBILIARIO Y ENSERES								
	68500 GTOS. EN BIENES PATRIMONIALES MOBILIARIO Y ENSERES	900.00		900.00	900.00	900.00	900.00		
	Total Concepto	900.00		900.00	900.00	900.00	900.00		
	689 Otros gastos en inversiones de bienes patrimoniales.								
	68900 OTROS GASTOS EN INVERSIONES DE BIENES PATRIMONIALES	24,470.00	6,000.00	30,470.00	27,570.00	27,555.00	27,555.00		2,915.00
	Total Concepto	24,470.00	6,000.00	30,470.00	27,570.00	27,555.00	27,555.00		2,915.00



AYTO.CORUÑA

(2016)


ESTADO DE LIQUIDACIÓN DEL PRESUPUESTO DE GASTOS: RESUMEN POR CLASIFICACIÓN ECONÓMICA

Pág.

23

Capítulo: 6 INVERSIONES REALES.

ARTICULO	CONCEPTO SUBCONCEPTO	CRÉDITOS PRESUPUESTARIOS			GASTOS COMPROMET.	OBLIGACIONES RECONOCIDAS NETAS	PAGOS	OBLIGACIONES PENDIENTES DE PAGO A 31 DE DICIEMBRE	REMANENTES DE CRÉDITO
		INICIALES	MODIFICACIONES	DEFINITIVAS					
	Total Artículo.	25.370,00	6.000,00	31.370,00	28.470,00	28.455,00	28.455,00	1.307.844,17	2.915,00
	Total Capítulo	31.580.802,84	12.286.377,37	43.867.180,21	17.858.001,80	13.093.753,37	11.785.909,20		30.773.426,84



AYTO.CORUÑA

(2016)


ESTADO DE LIQUIDACIÓN DEL PRESUPUESTO DE GASTOS: RESUMEN POR CLASIFICACIÓN ECONÓMICA

Pág.

24

Capitulo: 7 TRANSFERENCIAS DE CAPITAL.

ARTICULO	CONCEPTO SUBCONCEPTO	CRÉDITOS PRESUPUESTARIOS			GASTOS COMPROMET.	OBLIGACIONES RECONOCIDAS NETAS	PAGOS	OBLIGACIONES PENDIENTES DE PAGO A 31 DE DICIEMBRE	REMANENTES DE CRÉDITO
		INICIALES	MODIFICACIONES	DEFINITIVAS					
72	A la Administración del Estado.								
720	A la Administración General del Estado.								
72004	AL MINISTERIO DE FOMENTO	1,00	5.113.139,12	5.113.140,12	339.946,96				5.113.140,12
	Total Concepto	1,00	5.113.139,12	5.113.140,12	339.946,96				5.113.140,12
723	A soci,merc estat,entid públ empr y otros organ públicos								
72300	TRANSF DE CAPITAL A S.M. ESTATALES, EPE Y OTROS OO PUBLICOS.		7.078.479,43	7.078.479,43	7.078.479,43	1.686.219,86	1.686.219,86		5.392.259,55
	Total Concepto		7.078.479,43	7.078.479,43	7.078.479,43	1.686.219,86	1.686.219,86		5.392.259,55
	Total Artículo.	1,00	12.191.618,55	12.191.619,55	7.418.426,29	1.686.219,86	1.686.219,86		10.505.399,67
75	A Comunidades Autónomas.								
751	A Organismos Autónomos y agencias de las CC.AA.								
75100	TRANSF DE CAPITAL A OOA Y AGENCIAS DE LAS CCAA	420.000,00		420.000,00	420.000,00	300.000,00		300.000,00	120.000,00
	Total Concepto	420.000,00		420.000,00	420.000,00	300.000,00		300.000,00	120.000,00
	Total Artículo.	420.000,00		420.000,00	420.000,00	300.000,00		300.000,00	120.000,00
76	A Entidades Locales.								
761	A Diputaciones, Consejos o Cabildos.								
76100	A LA DIPUTACIÓN PROVINCIAL DE A CORUÑA	23.082,10		23.082,10	23.082,10	23.082,10	23.082,10		
	Total Concepto	23.082,10		23.082,10	23.082,10	23.082,10	23.082,10		
	Total Artículo.	23.082,10		23.082,10	23.082,10	23.082,10	23.082,10		
77	A empresas privadas.								
779	OTRAS TRANSF. DE CAPITAL A EMPRESAS PRIVADAS								
77902	SUBVENCIONES TRANSPORTE PUBLICO DE VIAJEROS	75.000,00		75.000,00	70.562,32	70.562,32	70.116,00	446,32	4.437,68
	Total Concepto	75.000,00		75.000,00	70.562,32	70.562,32	70.116,00	446,32	4.437,68



AYTO.CORUÑA

(2016)


Pág.

25

ESTADO DE LIQUIDACIÓN DEL PRESUPUESTO DE GASTOS: RESUMEN POR CLASIFICACIÓN ECONÓMICA

Capítulo: 7 TRANSFERENCIAS DE CAPITAL.

ARTICULO	CONCEPTO SUBCONCEPTO	CRÉDITOS PRESUPUESTARIOS			GASTOS COMPROMET.	OBLIGACIONES RECONOCIDAS NETAS	PAGOS	OBLIGACIONES PENDIENTES DE PAGO A 31 DE DICIEMBRE	REMANENTES DE CRÉDITO
		INICIALES	MODIFICACIONES	DEFINITIVAS					
	Total Artículo.	75.000,00		75.000,00	70.562,32	70.562,32	70.116,00	446,32	4.437,68
78	A familias e instituciones sin fines de lucro.								
780	TRANSFERENCIAS DE CAPITAL								
78001	SUBVENCIONES REHABILITACIÓN VIVIENDAS	771.604,55	498.378,25	1.269.982,80	1.111.555,85	704.996,59	704.996,59		564.986,21
78004	SUBVENCIONES ACCESIBILIDAD	1.200.000,00	613.116,27	1.813.116,27	1.598.971,16	709.796,41	709.796,41		1.103.319,86
78010	CONVENIO AYTO-IGYS-Mº FOMENTO AREAS DE REHABILITACION	2.075.224,61	571.645,53	2.646.870,14	2.196.691,23	1.559.654,07	1.559.654,07		1.087.216,07
78050	CONVENIOS NOMINATIVOS		1.449,46	1.449,46	1.449,46	814,00	814,00		635,46
	Total Concepto	4.046.829,16	1.684.589,51	5.731.418,67	4.908.667,70	2.975.261,07	2.975.261,07		2.756.157,60
789	A familias e instituciones sin fines de lucro.								
78900	A familias e instituciones sin fines de lucro.	80.000,00	-47.511,65	32.488,35	32.488,35	32.488,35	32.488,35		
	Total Concepto	80.000,00	-47.511,65	32.488,35	32.488,35	32.488,35	32.488,35		
	Total Artículo.	4.126.829,16	1.637.077,86	5.763.907,02	4.941.156,05	3.007.749,42	3.007.749,42		2.756.157,60
	Total Capítulo	4.644.912,26	13.828.696,41	18.473.608,67	12.873.226,76	5.087.613,72	4.787.167,40	300.446,32	13.385.994,95



AYTO.CORUÑA

(2016)


Pág.

26

ESTADO DE LIQUIDACIÓN DEL PRESUPUESTO DE GASTOS: RESUMEN POR CLASIFICACIÓN ECONÓMICA

Capítulo: 8 ACTIVOS FINANCIEROS.

ARTICULO	CONCEPTO SUBCONCEPTO	CRÉDITOS PRESUPUESTARIOS			GASTOS COMPROMET.	OBLIGACIONES RECONOCIDAS NETAS	PAGOS	OBLIGACIONES PENDIENTES DE PAGO A 31 DE DICIEMBRE	REMANENTES DE CRÉDITO
		INICIALES	MODIFICACIONES	DEFINITIVAS					
83	Concesión de préstamos fuera del sector público.								
830	Préstamos a corto plazo. Desarrollo por sectores.								
83001	ANTICIPOS MIEMBROS CORPORACIÓN	1,00		1,00					1,00
83003	ANTICIP PAGAS AL PERSONAL	40.000,00	317.359,69	357.359,69	353.416,67	353.416,67	350.961,06	2.455,61	3.943,02
	Total Concepto	40.001,00	317.359,69	357.360,69	353.416,67	353.416,67	350.961,06	2.455,61	3.944,02
	Total Artículo.	40.001,00	317.359,69	357.360,69	353.416,67	353.416,67	350.961,06	2.455,61	3.944,02
87	Aportaciones patrimoniales.								
872	Aportaciones a otros entes.								
87210	Aportaciones para compensar pérdidas.		1.238.984,78	1.238.984,78	1.238.984,78	1.238.984,78	1.238.984,78		
87220	Aportaciones para financiar inversiones no rentables.								
	Total Concepto		1.238.984,78	1.238.984,78	1.238.984,78	1.238.984,78	1.238.984,78		
	Total Artículo.		1.238.984,78	1.238.984,78	1.238.984,78	1.238.984,78	1.238.984,78		
	Total Capítulo	40.001,00	1.556.344,47	1.596.345,47	1.592.401,45	1.592.401,45	1.589.945,84	2.455,61	3.944,02



AYTO.CORUÑA

(2016)

Pág.

27

ESTADO DE LIQUIDACIÓN DEL PRESUPUESTO DE GASTOS: RESUMEN POR CLASIFICACIÓN ECONÓMICA

Capítulo: 9 PASIVOS FINANCIEROS.

ARTICULO	CONCEPTO SUBCONCEPTO	CRÉDITOS PRESUPUESTARIOS			GASTOS COMPROMET.	OBLIGACIONES RECONOCIDAS NETAS	PAGOS	OBLIGACIONES PENDIENTES DE PAGO A 31 DE DICIEMBRE	REMANENTES DE CRÉDITO
		INICIALES	MODIFICACIONES	DEFINITIVAS					
91	Amortización de préstamos y de operaciones en euros.								
913	Amort de prést a l/p de entes de fuera del sector público.								
91300	AMORT. PREST.M-L PLAZO ENTES FUERA S.PUB.	9.343.045,67		9.343.045,67	9.343.045,57	9.343.045,57	9.343.045,57		0,10
	Total Concepto	9.343.045,67		9.343.045,67	9.343.045,57	9.343.045,57	9.343.045,57		0,10
	Total Artículo.	9.343.045,67		9.343.045,67	9.343.045,57	9.343.045,57	9.343.045,57		0,10
	Total Capítulo	9.343.045,67		9.343.045,67	9.343.045,57	9.343.045,57	9.343.045,57		0,10
	Total	244.500.000,00	33.586.643,64	278.086.643,64	233.472.503,86	216.141.530,11	209.279.481,97	6.882.048,14	61.945.113,53

