

DOCUMENTO

Cuentas Anuales - Estad Liquid Ppto Gastos. Resum Clasif Func:  
Liquid Gastos. Resum Clasif Func

OTROS DATOS

Código para validación: **YUNBL-V2XJZ-5IGFB**  
Fecha de emisión: 17 de marzo de 2017 a las 13:47:20  
Página 1 de 12

IDENTIFICADORES

ESTADO

NO REQUIERE FIRMAS

AYTO.CORUÑA

(2016)


Pág.

1

ESTADO DE LIQUIDACIÓN DEL PRESUPUESTO DE GASTOS: RESUMEN POR CLASIFICACIÓN PROGRAMA

Área de Gasto : 0 DEUDA PÚBLICA.

POLÍTICA	GRUPO PROG. SUBPROGRAMA	CRÉDITOS PRESUPUESTARIOS			GASTOS COMPROMET.	OBLIGACIONES RECONOCIDAS NETAS	PAGOS	OBLIGACIONES PENDIENTES DE PAGO A 31 DE DICIEMBRE	REMANENTES DE CRÉDITO
		INICIALES	MODIFICACIONES	DEFINITIVAS					
01	DEUDA PÚBLICA.								
	011 DEUDA PÚBLICA.								
		10.434.950,29	-427.793,24	10.007.157,05	9.725.537,70	9.725.537,70	9.725.537,70		281.619,35
		10.434.950,29	-427.793,24	10.007.157,05	9.725.537,70	9.725.537,70	9.725.537,70		281.619,35
	Total Gr. Progra...	10.434.950,29	-427.793,24	10.007.157,05	9.725.537,70	9.725.537,70	9.725.537,70		281.619,35
	Total Política	10.434.950,29	-427.793,24	10.007.157,05	9.725.537,70	9.725.537,70	9.725.537,70		281.619,35
	Total Área de Gasto	10.434.950,29	-427.793,24	10.007.157,05	9.725.537,70	9.725.537,70	9.725.537,70		281.619,35



AYTO.CORUÑA

(2016)

Pág.


2

Área de Gasto :

1 SERVICIOS PÚBLICOS BÁSICOS.

ESTADO DE LIQUIDACIÓN DEL PRESUPUESTO DE GASTOS: RESUMEN POR CLASIFICACIÓN PROGRAMA

POLÍTICA	GRUPO PROG. SUBPROGRAMA	CRÉDITOS PRESUPUESTARIOS			GASTOS COMPROMET.	OBLIGACIONES RECONOCIDAS NETAS	PAGOS	OBLIGACIONES PENDIENTES DE PAGO A 31 DE DICIEMBRE	REMANENTES DE CRÉDITO
		INICIALES	MODIFICACIONES	DEFINITIVAS					
13	SEGURIDAD Y MOVILIDAD CIUDADANA.								
	130 ADMINISTRACIÓN GENERAL DE LA SEGURIDAD Y PROTECCIÓN CIVIL.								
	130 ADMINISTRACIÓN GENERAL DE LA SEGURIDAD Y PROTECCIÓN CIVIL.	477.468,74	-75.525,94	401.942,80	325.839,20	317.854,01	280.167,89	37.686,12	84.088,79
	Total Gr. Progra...	477.468,74	-75.525,94	401.942,80	325.839,20	317.854,01	280.167,89	37.686,12	84.088,79
	132 SEGURIDAD Y ORDEN PÚBLICO.								
	132 SEGURIDAD Y ORDEN PÚBLICO.	15.423.705,35	213.083,83	15.636.789,18	15.161.758,12	15.151.909,84	14.879.852,24	272.057,60	484.879,34
	Total Gr. Progra...	15.423.705,35	213.083,83	15.636.789,18	15.161.758,12	15.151.909,84	14.879.852,24	272.057,60	484.879,34
	133 ORDENACIÓN DEL TRÁFICO Y DEL ESTACIONAMIENTO.								
	133 ORDENACIÓN DEL TRÁFICO Y DEL ESTACIONAMIENTO.	5.447.916,50	922.901,94	6.370.818,44	6.302.930,22	6.287.076,92	5.897.892,93	389.183,99	83.741,52
	Total Gr. Progra...	5.447.916,50	922.901,94	6.370.818,44	6.302.930,22	6.287.076,92	5.897.892,93	389.183,99	83.741,52
	134 MOVILIDAD URBANA								
	134 MOVILIDAD URBANA	1.645.788,17	-94.202,19	1.551.585,98	1.469.088,83	1.441.588,83	1.422.542,17	19.046,66	109.997,15
	Total Gr. Progra...	1.645.788,17	-94.202,19	1.551.585,98	1.469.088,83	1.441.588,83	1.422.542,17	19.046,66	109.997,15
135	PROTECCIÓN CIVIL								
	135 PROTECCIÓN CIVIL	678.619,41		678.619,41	659.679,92	659.679,89	635.980,28	23.699,61	18.939,52
	Total Gr. Progra...	678.619,41		678.619,41	659.679,92	659.679,89	635.980,28	23.699,61	18.939,52
136	SERVICIO DE PREVENCIÓN Y EXTINCIÓN DE INCENDIOS								
	136 SERVICIO DE PREVENCIÓN Y EXTINCIÓN DE INCENDIOS	5.160.543,39	2.381.603,73	7.542.147,12	5.443.556,34	4.406.432,76	4.291.800,24	114.632,52	3.135.714,36
	Total Gr. Progra...	5.160.543,39	2.381.603,73	7.542.147,12	5.443.556,34	4.406.432,76	4.291.800,24	114.632,52	3.135.714,36
15	VIVIENDA Y URBANISMO.								
	150 ADMINISTRACIÓN GENERAL DE VIVIENDA Y URBANISMO.	28.834.041,56	3.347.861,37	32.181.902,93	29.362.852,63	28.264.542,25	27.408.235,75	866.306,50	3.917.380,68
	Total Política	28.834.041,56	3.347.861,37	32.181.902,93	29.362.852,63	28.264.542,25	27.408.235,75	866.306,50	3.917.380,68
150	ADMINISTRACIÓN GENERAL DE VIVIENDA Y URBANISMO.								
	150 ADMINISTRACIÓN GENERAL DE VIVIENDA Y URBANISMO.	50.000,00		50.000,00	50.000,00	50.000,00	50.000,00		
	Total Política	50.000,00		50.000,00	50.000,00	50.000,00	50.000,00		



AYTO.CORUÑA


(2016)

Pág.

3

Área de Gasto : 1 SERVICIOS PÚBLICOS BÁSICOS.

POLÍTICA	GRUPO PROG. SUBPROGRAMA	CRÉDITOS PRESUPUESTARIOS			GASTOS COMPROMET.	OBLIGACIONES RECONOCIDAS NETAS	PAGOS	OBLIGACIONES PENDIENTES DE PAGO A 31 DE DICIEMBRE	REMANENTES DE CRÉDITO
		INICIALES	MODIFICACIONES	DEFINITIVAS					
	Total Gr. Progra...	50.000,00		50.000,00	50.000,00	50.000,00	50.000,00		
151	URBANISMO: PLANEAMIENTO, GESTIÓN, EJECUCIÓN Y DISCIPLINA URB								
151	URBANISMO: PLANEAMIENTO, GESTIÓN, EJECUCIÓN Y DISCIPLINA URB	13.727.302,86	1.443.769,90	15.171.072,76	7.196.089,21	7.121.451,39	5.927.131,19	1.194.320,20	8.049.621,37
	Total Gr. Progra...	13.727.302,86	1.443.769,90	15.171.072,76	7.196.089,21	7.121.451,39	5.927.131,19	1.194.320,20	8.049.621,37
152	VIVIENDA.								
1522	CONSERVACIÓN Y REHABILITACIÓN DE LA EDIFICACIÓN	6.448.937,27	2.236.682,99	8.685.620,26	6.766.811,25	4.487.345,82	4.468.561,36	18.784,46	4.198.274,44
	Total Gr. Progra...	6.448.937,27	2.236.682,99	8.685.620,26	6.766.811,25	4.487.345,82	4.468.561,36	18.784,46	4.198.274,44
153	VÍAS PÚBLICAS								
1532	PAVIMENTACIÓN DE VÍAS PÚBLICAS	5.898.776,83	7.616.398,90	13.515.175,73	8.710.993,22	2.921.365,84	2.901.342,28	20.023,56	10.593.809,89
1539	Vías públicas.	4.283.738,99	685.678,90	4.969.417,89	4.528.883,90	4.343.953,40	4.333.001,86	10.951,54	625.484,49
	Total Gr. Progra...	10.182.515,82	8.302.077,80	18.484.593,62	13.239.877,12	7.265.319,24	7.234.344,14	30.975,10	11.219.274,38
	Total Política	30.408.755,95	11.982.530,69	42.391.286,64	27.252.777,58	18.924.116,45	17.680.036,69	1.244.079,76	23.467.170,19
16	BIENESTAR COMUNITARIO.								
160	ALCANTARILLADO								
160	ALCANTARILLADO	4.397.277,51	106.428,79	4.503.706,30	3.573.336,81	2.755.356,86	2.755.356,86		1.748.349,44
	Total Gr. Progra...	4.397.277,51	106.428,79	4.503.706,30	3.573.336,81	2.755.356,86	2.755.356,86		1.748.349,44
162	RECOGIDA, GESTIÓN Y TRATAMIENTO DE RESIDUOS.								
1621	RECOGIDA DE RESIDUOS.	12.381.916,39	61.254,20	12.443.170,59	12.278.481,19	12.196.785,12	12.196.785,12		246.385,47
1623	TRATAMIENTO DE RESIDUOS	1.343.488,13	114.768,40	1.458.256,53	1.207.352,98	395.015,40	362.097,45	32.917,95	1.063.241,13
1629	Recogida, eliminación y tratamiento de residuos.	6.449.021,83	275.000,00	6.724.021,83	6.588.807,36	6.522.807,30	6.522.807,30		201.214,53
	Total Gr. Progra...	20.174.426,35	451.022,60	20.625.448,95	20.074.641,53	19.114.607,82	19.081.689,87	32.917,95	1.510.841,13
163	LIMPIEZA VIARIA.								
163	LIMPIEZA VIARIA.	10.363.450,99	-24.648,07	10.338.802,92	10.323.455,96	10.300.289,87	10.300.289,87		38.513,05
	Total Gr. Progra...	10.363.450,99	-24.648,07	10.338.802,92	10.323.455,96	10.300.289,87	10.300.289,87		38.513,05



AYTO.CORUÑA


(2016)

Pág. 4

ESTADO DE LIQUIDACIÓN DEL PRESUPUESTO DE GASTOS: RESUMEN POR CLASIFICACIÓN PROGRAMA

Área de Gasto : 1 SERVICIOS PÚBLICOS BÁSICOS.

POLÍTICA	GRUPO PROG. SUBPROGRAMA	CRÉDITOS PRESUPUESTARIOS			GASTOS COMPROMET.	OBLIGACIONES RECONOCIDAS NETAS	PAGOS	OBLIGACIONES PENDIENTES DE PAGO A 31 DE DICIEMBRE	REMANENTES DE CRÉDITO
		INICIALES	MODIFICACIONES	DEFINITIVAS					
	164 CEMENTERIO Y SERVICIOS FUNERARIOS.								
	164 CEMENTERIO Y SERVICIOS FUNERARIOS.	1.222.617,30	110.866,91	1.333.484,21	1.101.151,11	1.076.728,87	1.063.141,59	13.587,28	256.755,34
	Total Gr. Progra...	1.222.617,30	110.866,91	1.333.484,21	1.101.151,11	1.076.728,87	1.063.141,59	13.587,28	256.755,34
	165 ALUMBRADO PÚBLICO.								
	165 ALUMBRADO PÚBLICO.	9.679.442,36	1.420.661,24	11.100.103,60	9.308.570,77	8.811.808,20	8.250.300,70	561.507,50	2.288.295,40
	Total Gr. Progra...	9.679.442,36	1.420.661,24	11.100.103,60	9.308.570,77	8.811.808,20	8.250.300,70	561.507,50	2.288.295,40
	Total Política	45.837.214,51	2.064.331,47	47.901.545,98	44.381.156,18	42.058.791,62	41.450.778,89	608.012,73	5.842.754,36
17 MEDIO AMBIENTE.									
170 ADMINISTRACIÓN GENERAL DEL MEDIO AMBIENTE.									
170 ADMINISTRACIÓN GENERAL DEL MEDIO AMBIENTE.		887.786,58	2.000,00	889.786,58	861.940,72	861.940,72	847.886,78	14.053,94	27.845,86
	Total Gr. Progra...	887.786,58	2.000,00	889.786,58	861.940,72	861.940,72	847.886,78	14.053,94	27.845,86
171 PARQUES Y JARDINES.									
171 PARQUES Y JARDINES.		6.583.191,37	72.037,64	6.655.229,01	5.948.948,13	5.873.245,06	5.267.753,68	605.491,38	781.983,95
	Total Gr. Progra...	6.583.191,37	72.037,64	6.655.229,01	5.948.948,13	5.873.245,06	5.267.753,68	605.491,38	781.983,95
172 PROTECCIÓN Y MEJORA DEL MEDIO AMBIENTE.									
1721 PROTECCIÓN CONTRA LA CONTAMINACIÓN ACÚSTICA, LUMÍNICA Y ATMÓ		154.292,64	10.478,60	164.771,24	151.183,04	113.750,17	113.750,17		51.021,07
1722 Protección y mejora del Medio Ambiente. Playas		178.077,79	-23.349,85	154.727,94	112.399,85	106.797,05	106.797,05		47.930,89
1729 PROTECCIÓN Y MEJORA DEL MEDIO AMBIENTE. OTROS		1.199.708,14	53.876,66	1.253.584,80	1.043.989,11	951.353,85	924.623,86	26.729,99	302.230,95
	Total Gr. Progra...	1.532.078,57	41.005,41	1.573.083,98	1.307.572,00	1.171.901,07	1.145.171,08	26.729,99	401.182,91
	Total Política	9.003.056,52	115.043,05	9.118.099,57	8.118.460,85	7.907.086,85	7.260.811,54	646.275,31	1.211.012,72
	Total Área de Gasto	114.083.068,54	17.509.766,58	131.592.835,12	108.115.247,24	97.154.537,17	93.799.862,87	3.354.674,30	34.438.297,95



AYTO.CORUÑA

(2016)


Pág.

5

Área de Gasto : 2 ACTUACIONES DE PROTECCIÓN Y PROMOCIÓN SOCIAL.

ESTADO DE LIQUIDACIÓN DEL PRESUPUESTO DE GASTOS: RESUMEN POR CLASIFICACIÓN PROGRAMA

POLÍTICA	GRUPO PROG. SUBPROGRAMA	CRÉDITOS PRESUPUESTARIOS			GASTOS COMPROMET.	OBLIGACIONES RECONOCIDAS NETAS	PAGOS	OBLIGACIONES PENDIENTES DE PAGO A 31 DE DICIEMBRE	REMANENTES DE CRÉDITO
		INICIALES	MODIFICACIONES	DEFINITIVAS					
21	PENSIONES.								
	211 PENSIONES.								
	211 PENSIONES.	3,00		3,00					3,00
	Total G. Programa...	3,00		3,00					3,00
	Total Política	3,00		3,00					3,00
22	OTRAS PRESTACIONES ECONÓMICAS A FAVOR DE EMPLEADOS.								
	221 OTRAS PRESTACIONES ECONÓMICAS A FAVOR DE EMPLEADOS.								
	221 OTRAS PRESTACIONES ECONÓMICAS A FAVOR DE EMPLEADOS.	961.766,19		961.766,19	943.761,16	943.760,99	540.251,72	403.509,21	8.005,26
	Total G. Programa...	961.766,19		961.766,19	943.761,16	943.760,99	540.251,72	403.509,21	8.005,26
	Total Política	961.766,19		961.766,19	943.761,16	943.760,99	540.251,72	403.509,21	8.005,26
23	SERVICIOS SOCIALES Y PROMOCIÓN SOCIAL.								
	231 ASISTENCIA SOCIAL PRIMARIA								
	231 ASISTENCIA SOCIAL PRIMARIA	26.879.053,01	769.430,63	27.648.483,64	21.675.173,54	20.479.378,22	19.952.190,37	527.187,86	7.169.105,42
	Total G. Programa...	26.879.053,01	769.430,63	27.648.483,64	21.675.173,54	20.479.378,22	19.952.190,37	527.187,86	7.169.105,42
	Total Política	26.879.053,01	769.430,63	27.648.483,64	21.675.173,54	20.479.378,22	19.952.190,37	527.187,86	7.169.105,42
24	FOMENTO DEL EMPLEO.								
	241 FOMENTO DEL EMPLEO.								
	241 FOMENTO DEL EMPLEO.	2.849.122,53	63.503,49	2.912.626,02	2.248.148,65	2.094.695,63	2.067.726,64	26.968,99	817.930,39
	Total G. Programa...	2.849.122,53	63.503,49	2.912.626,02	2.248.148,65	2.094.695,63	2.067.726,64	26.968,99	817.930,39
	Total Política	2.849.122,53	63.503,49	2.912.626,02	2.248.148,65	2.094.695,63	2.067.726,64	26.968,99	817.930,39
	Total Área de Gasto	30.679.944,73	832.934,12	31.512.878,85	24.867.083,35	23.517.834,78	22.560.168,73	957.666,05	7.995.044,07



AYTO.CORUÑA


(2016)

Pág.

6

Área de Gasto : 3 PRODUCCIÓN DE BIENES PÚBLICOS DE CARÁCTER PREFERENTE. ESTADO DE LIQUIDACIÓN DEL PRESUPUESTO DE GASTOS: RESUMEN POR CLASIFICACIÓN PROGRAMA

POLÍTICA	GRUPO PROG. SUBPROGRAMA	CRÉDITOS PRESUPUESTARIOS			GASTOS COMPROMET.	OBLIGACIONES RECONOCIDAS NETAS	PAGOS	OBLIGACIONES PENDIENTES DE PAGO A 31 DE DICIEMBRE	REMANENTES DE CRÉDITO
		INICIALES	MODIFICACIONES	DEFINITIVAS					
31	SANIDAD.								
	311 PROTECCIÓN DE LA SALUBRIDAD PÚBLICA								
	311 PROTECCIÓN DE LA SALUBRIDAD PÚBLICA	486.045,17	7.152,17	493.197,34	462.223,48	433.897,85	430.872,85	3.025,00	59.299,49
	Total Gr. Progra...	486.045,17	7.152,17	493.197,34	462.223,48	433.897,85	430.872,85	3.025,00	59.299,49
	312 HOSPITALES, SERVICIOS ASISTENCIALES Y CENTROS DE SALUD.								
	312 HOSPITALES, SERVICIOS ASISTENCIALES Y CENTROS DE SALUD.	83.870,54		83.870,54	83.870,54	83.870,54		83.870,54	
	Total Gr. Progra...	83.870,54		83.870,54	83.870,54	83.870,54		83.870,54	
	Total Política	569.915,71	7.152,17	577.067,88	546.094,02	517.768,39	430.872,85	86.895,54	59.299,49
	32 EDUCACIÓN.								
	320 ADMINISTRACIÓN GENERAL DE EDUCACIÓN.								
32	320 ADMINISTRACIÓN GENERAL DE EDUCACIÓN.	1.368.396,14	13.265,68	1.381.661,82	1.419.186,07	1.419.186,07	1.394.544,94	24.641,13	-37.524,25
	Total Gr. Progra...	1.368.396,14	13.265,68	1.381.661,82	1.419.186,07	1.419.186,07	1.394.544,94	24.641,13	-37.524,25
	321 CREACIÓN DE CENTROS EDUCACIÓN PREESCOLAR Y PRIMARIA.								
	321 CREACIÓN DE CENTROS EDUCACIÓN PREESCOLAR Y PRIMARIA.								
	Total Gr. Progra...								
	323 FUNCIONAMIENTO DE CENTROS DE ENSEÑANZA PREESCOLAR Y PRIMARIA								
	323 FUNCIONAMIENTO DE CENTROS DE ENSEÑANZA PREESCOLAR Y PRIMARIA	4.079.915,11	396.961,77	4.476.876,88	3.919.636,75	3.441.207,26	3.412.814,27	28.392,99	1.035.669,62
	Total Gr. Progra...	4.079.915,11	396.961,77	4.476.876,88	3.919.636,75	3.441.207,26	3.412.814,27	28.392,99	1.035.669,62
	326 SERVICIOS COMPLEMENTARIOS DE EDUCACIÓN								
	326 SERVICIOS COMPLEMENTARIOS DE EDUCACIÓN	1.490.490,26	109.978,06	1.600.468,32	1.460.072,97	1.347.456,13	1.346.781,13	675,00	253.012,19
	Total Gr. Progra...	1.490.490,26	109.978,06	1.600.468,32	1.460.072,97	1.347.456,13	1.346.781,13	675,00	253.012,19
	Total Política	6.938.801,51	520.826,51	7.459.628,02	6.799.516,63	6.208.470,30	6.154.761,18	53.709,12	1.251.157,72



AYTO.CORUÑA

(2016)

Pág.


7

Área de Gasto :

3 PRODUCCIÓN DE BIENES PÚBLICOS DE CARÁCTER PREFERENTE.

ESTADO DE LIQUIDACIÓN DEL PRESUPUESTO DE GASTOS: RESUMEN POR CLASIFICACIÓN PROGRAMA

POLÍTICA	GRUPO PROG. SUBPROGRAMA	CRÉDITOS PRESUPUESTARIOS			GASTOS COMPROMET.	OBLIGACIONES RECONOCIDAS NETAS	PAGOS	OBLIGACIONES PENDIENTES DE PAGO A 31 DE DICIEMBRE	REMANENTES DE CRÉDITO
		INICIALES	MODIFICACIONES	DEFINITIVAS					
33	CULTURA								
	330 ADMINISTRACIÓN GENERAL DE CULTURA.								
	330 ADMINISTRACIÓN GENERAL DE CULTURA.	846.616,53	4.258,49	850.875,02	849.425,95	849.425,95	835.828,57	13.597,28	1.449,17
	Total Gr. Progra...	846.616,53	4.258,49	850.875,02	849.425,95	849.425,95	835.828,57	13.597,28	1.449,17
	332 BIBLIOTECAS Y ARCHIVOS.								
	3321 BIBLIOTECAS PÚBLICAS	4.306.737,19	49.971,71	4.356.708,90	4.199.373,82	4.169.866,47	4.139.772,00	30.094,47	186.842,43
	3322 ARCHIVOS	284.875,72	-12.915,60	271.960,12	267.618,49	267.618,49	263.562,30	4.056,19	4.341,63
	Total Gr. Progra...	4.591.612,91	37.056,11	4.628.669,02	4.466.992,31	4.437.484,96	4.403.334,30	34.150,66	191.184,06
	333 EQUIPAMIENTOS CULTURALES Y MUSEOS								
	333 EQUIPAMIENTOS CULTURALES Y MUSEOS	1.009.726,63	257.027,40	1.266.754,03	1.198.203,36	1.171.594,83	1.171.099,11	495,72	95.159,20
	3331 Divulgación científica y técnica	4.809.392,83	278.058,08	5.087.450,91	4.421.254,90	4.275.845,54	4.208.468,30	67.377,24	811.605,37
	Total Gr. Progra...	5.819.119,46	535.085,48	6.354.204,94	5.619.458,26	5.447.440,37	5.379.567,41	67.872,96	906.764,57
	334 PROMOCIÓN CULTURAL.								
	334 PROMOCIÓN CULTURAL.	1.450.638,29	382.492,62	1.833.330,91	1.571.225,82	1.493.375,50	1.490.033,96	3.341,54	339.955,41
	3341 Instituto Municipal Coruña Espectáculos	3.820.000,00	320.000,00	4.140.000,00	4.140.000,00	4.140.000,00	4.140.000,00		
	3342 Consorcio Promoción Música	4.263.900,00	-520.000,00	3.743.900,00	3.743.900,00	3.743.900,00	3.743.900,00		
	3343 Banda Municipal de Música	2.088.601,85	16.931,83	2.105.533,68	2.062.052,00	2.054.663,38	2.024.643,06	30.020,32	50.870,30
	Total Gr. Progra...	11.623.340,14	199.424,45	11.822.764,59	11.517.177,82	11.431.938,88	11.398.577,02	33.361,86	390.825,71
	336 PROTECCIÓN Y GESTIÓN DEL PATRIMONIO HISTÓRICO-ARTÍSTICO.								
	336 PROTECCIÓN Y GESTIÓN DEL PATRIMONIO HISTÓRICO-ARTÍSTICO.	356.985,17	901.997,35	1.258.922,52	403.741,63	403.741,43	382.147,27	21.594,16	855.181,09
	Total Gr. Progra...	356.985,17	901.997,35	1.258.922,52	403.741,63	403.741,43	382.147,27	21.594,16	855.181,09
	337 INSTALACIONES DE OCUPACIÓN DEL TIEMPO LIBRE								
	337 INSTALACIONES DE OCUPACIÓN DEL TIEMPO LIBRE	418.458,40	144.233,68	562.692,08	546.385,95	472.353,98	472.199,13	154,95	90.338,10
	Total Gr. Progra...	418.458,40	144.233,68	562.692,08	546.385,95	472.353,98	472.199,13	154,95	90.338,10



OTROS DATOS

Código para validación: **YUNBL-V2XJZ-5IGFB**  
Fecha de emisión: **17 de marzo de 2017 a las 13:47:20**  
**Página 8 de 12**

FIRMAS

## AYTO.CORUÑA


(2016)

Página:



**Área de Gasto : 3 PRODUCCIÓN DE BIENES PÚBLICOS DE CARÁCTER PREFERENTE**

POLÍTICA	GRUPO PROG. SUBPROGRAMA	CRÉDITOS PRESUPUESTARIOS			GASTOS COMPROMET.	OBLIGACIONES RECONOCIDAS NETAS	PAGOS	OBLIGACIONES PENDIENTES DE PAGO A 31 DE DICIEMBRE	REMANENTES DE CRÉDITO	
		INICIALES	MODIFICACIONES	DEFINITIVAS						
		Total Política	23.656.132,61	1.821.995,56	25.478.128,17	23.403.181,72	23.042.385,47	22.871.653,70	170.731,77	2.435.742,70
34	DEPORTE.									
	340	ADMINISTRACIÓN GENERAL DE DEPORTES.								
	340	ADMINISTRACIÓN GENERAL DE DEPORTES.	793.878,13	21.566,24	815.444,37	855.886,05	855.886,05	842.381,49	13.504,56	-40.441,68
		Total Gr. Progra...	793.878,13	21.566,24	815.444,37	855.886,05	855.886,05	842.381,49	13.504,56	-40.441,68
	341	PROMOCIÓN Y FOMENTO DEL DEPORTE.								
	341	PROMOCIÓN Y FOMENTO DEL DEPORTE.	3.488.158,48	172.753,07	3.660.911,55	3.439.228,28	3.240.746,60	3.238.812,10	1.934,50	420.164,95
		Total Gr. Progra...	3.488.158,48	172.753,07	3.660.911,55	3.439.228,28	3.240.746,60	3.238.812,10	1.934,50	420.164,95
	342	INSTALACIONES DEPORTIVAS.								
	342	INSTALACIONES DEPORTIVAS.	6.405.819,14	488.631,76	6.894.450,90	5.208.113,71	4.461.136,75	4.043.151,94	417.984,81	2.433.314,15
		Total Gr. Progra...	6.405.819,14	488.631,76	6.894.450,90	5.208.113,71	4.461.136,75	4.043.151,94	417.984,81	2.433.314,15
		Total Política	10.687.855,75	682.951,07	11.370.806,82	9.503.228,04	8.557.769,40	8.124.345,53	433.423,87	2.813.037,42
		Total Área de Gasto	41.652.705,58	3.032.925,31	44.685.630,89	40.252.020,41	38.326.303,56	37.581.633,26	744.760,30	6.559.237,33





AYTO.CORUÑA

(2016)


Pág.

9

Área de Gasto : 4 ACTUACIONES DE CARÁCTER ECONÓMICO.

ESTADO DE LIQUIDACIÓN DEL PRESUPUESTO DE GASTOS: RESUMEN POR CLASIFICACIÓN PROGRAMA

POLÍTICA	GRUPO PROG. SUBPROGRAMA	CRÉDITOS PRESUPUESTARIOS			GASTOS COMPROMET.	OBLIGACIONES RECONOCIDAS NETAS	PAGOS	OBLIGACIONES PENDIENTES DE PAGO A 31 DE DICIEMBRE	REMANENTES DE CRÉDITO
		INICIALES	MODIFICACIONES	DEFINITIVAS					
43	COMERCIO, TURISMO Y PEQUEÑAS Y MEDIANAS EMPRESAS.								
430	ADMÓN GENERAL DE COMERCIO, TURISMO Y PYMES.								
430	ADMÓN GENERAL DE COMERCIO, TURISMO Y PYMES.	1.137.300,00	300.461,33	1.437.761,33	869.107,26	736.120,86	736.120,86		701.640,48
	Total Gr. Progra...	1.137.300,00	300.461,33	1.437.761,33	869.107,26	736.120,86	736.120,86		701.640,48
431	COMERCIO.								
4312	MERCADOS, ABASTOS Y LONJAS	2.371.623,11	225.751,98	2.597.375,09	1.000.717,51	886.359,14	850.916,20	35.442,94	1.711.015,95
	Total Gr. Progra...	2.371.623,11	225.751,98	2.597.375,09	1.000.717,51	886.359,14	850.916,20	35.442,94	1.711.015,95
432	INFORMACIÓN Y PROMOCIÓN TURÍSTICA.								
432	INFORMACIÓN Y PROMOCIÓN TURÍSTICA.	281.036,78	58.606,47	339.643,25	168.845,14	48.849,89	48.849,89		290.793,36
4321	Consorcio de Turismo	3.063.000,00	100.000,00	3.163.000,00	3.163.000,00	3.163.000,00	3.163.000,00		
	Total Gr. Progra...	3.344.036,78	158.606,47	3.502.643,25	3.331.845,14	3.211.849,89	3.211.849,89		290.793,36
433	DESARROLLO EMPRESARIAL.								
433	DESARROLLO EMPRESARIAL.	445.587,73	230.096,08	675.683,81	311.017,62	281.108,38	279.289,86	1.818,52	394.575,43
	Total Gr. Progra...	445.587,73	230.096,08	675.683,81	311.017,62	281.108,38	279.289,86	1.818,52	394.575,43
44	TRANSPORTE PÚBLICO.								
440	ADMINISTRACIÓN GENERAL DEL TRANSPORTE.								
440	ADMINISTRACIÓN GENERAL DEL TRANSPORTE.	1.193.175,02	39.768,55	1.232.943,57	1.063.319,73	1.043.350,05	992.775,48	50.574,57	189.593,52
	Total Gr. Progra...	1.193.175,02	39.768,55	1.232.943,57	1.063.319,73	1.043.350,05	992.775,48	50.574,57	189.593,52
441	TRANSPORTE DE VIAJEROS								
4411	TRANSPORTE COLECTIVO URBANO DE VIAJEROS	8.320.000,00	2.073.794,46	10.393.794,46	10.318.187,19	10.318.187,19	9.063.161,70	1.255.025,49	75.607,27
4412	OTRO TRANSPORTE DE VIAJEROS	75.000,00		75.000,00	70.562,32	70.562,32	70.116,00	446,32	4.437,88
	Total Gr. Progra...	8.395.000,00	2.073.794,46	10.468.794,46	10.388.749,51	10.388.749,51	9.133.277,70	1.255.471,81	80.044,95



## AYTO.CORUÑA

(2016)


## ESTADO DE LIQUIDACIÓN DEL PRESUPUESTO DE GASTOS: RESUMEN POR CLASIFICACIÓN PROGRAMA

**Área de Gasto : 4 ACTUACIONES DE CARÁCTER ECONÓMICO**

4

## ACTUACIONES DE CARÁCTER ECONÓMICO

POLÍTICA	GRUPO PROG. SUBPROGRAMA	CRÉDITOS PRESUPUESTARIOS			GASTOS COMPROMET.	OBLIGACIONES RECONOCIDAS NETAS	PAGOS	OBLIGACIONES PENDIENTES DE PAGO A 31 DE DICIEMBRE	REMANENTES DE CRÉDITO
		INICIALES	MODIFICACIONES	DEFINITIVAS					
	442	INFRAESTRUCTURAS DEL TRANSPORTE.							
	442	INFRAESTRUCTURAS DEL TRANSPORTE.	20.000,00		20.000,00				20.000,00
		Total Gr. Progra. . .	20.000,00		20.000,00				20.000,00
		Total Política	9.608.175,02	2.113.563,01	11.721.738,03	11.452.089,24	11.432.099,56	10.126.053,18	1.306.046,38
45		INFRAESTRUCTURAS.							
	450	ADMINISTRACIÓN GENERAL DE INFRAESTRUCTURAS.							
	450	ADMINISTRACIÓN GENERAL DE INFRAESTRUCTURAS.	2.679.007,38		2.679.007,38	2.645.464,64	2.645.464,64	2.600.056,28	45.408,36
		Total Gr. Progra. . .	2.679.007,38		2.679.007,38	2.645.464,64	2.645.464,64	2.600.056,28	45.408,36
	453	CARRETERAS.							
	453	CARRETERAS.	1,00	5.113.139,12	5.113.140,12	339.946,86			5.113.140,12
		Total Gr. Progra. . .	1,00	5.113.139,12	5.113.140,12	339.946,86			5.113.140,12
	459	OTRAS INFRAESTRUCTURAS.							
	459	OTRAS INFRAESTRUCTURAS.		1.333.850,21	1.333.850,21	1.092.015,70	1.067.336,78	1.067.336,78	286.513,43
		Total Gr. Progra. . .		1.333.850,21	1.333.850,21	1.092.015,70	1.067.336,78	1.067.336,78	286.513,43
		Total Política	2.679.008,38	6.446.989,33	9.125.997,71	4.077.427,20	3.712.801,42	3.667.393,06	45.408,36
49		OTRAS ACTUACIONES DE CARÁCTER ECONÓMICO.							
	491	SOCIEDAD DE LA INFORMACIÓN.							
	491	SOCIEDAD DE LA INFORMACIÓN.	781.392,11	147.576,26	928.968,37	853.127,72	757.536,52	748.861,28	8.675,24
		Total Gr. Progra. . .	781.392,11	147.576,26	928.968,37	853.127,72	757.536,52	748.861,28	8.675,24
493		PROTECCIÓN DE CONSUMIDORES Y USUARIOS							
	493	PROTECCIÓN DE CONSUMIDORES Y USUARIOS	132.009,27		132.009,27	127.062,79	125.277,98	123.870,59	1.407,39
		Total Gr. Progra. . .	132.009,27		132.009,27	127.062,79	125.277,98	123.870,59	1.407,39
		Total Política	913.401,38	147.576,26	1.060.977,64	980.190,51	882.814,50	872.731,87	10.082,53
		Total Área de Gasto	20.498.132,40	9.623.044,46	30.122.176,86	22.022.374,48	21.143.153,74	19.744.354,91	1.398.798,53



AYTO.CORUÑA


(2016)

Pág.

11

Área de Gasto : 9 ACTUACIONES DE CARÁCTER GENERAL.

POLÍTICA	GRUPO PROG. SUBPROGRAMA	CRÉDITOS PRESUPUESTARIOS			GASTOS COMPROMET.	OBLIGACIONES RECONOCIDAS NETAS	PAGOS	OBLIGACIONES PENDIENTES DE PAGO A 31 DE DICIEMBRE	REMANENTES DE CRÉDITO
		INICIALES	MODIFICACIONES	DEFINITIVAS					
91	ÓRGANOS DE GOBIERNO.								
	912 ÓRGANOS DE GOBIERNO.								
	912 ÓRGANOS DE GOBIERNO.	3.827.173,46	-72.775,64	3.754.397,82	3.536.467,99	3.536.467,99	3.479.032,41	67.435,58	217.929,83
		3.827.173,46	-72.775,64	3.754.397,82	3.536.467,99	3.536.467,99	3.479.032,41	67.435,58	217.929,83
	Total Gr. Progra...	3.827.173,46	-72.775,64	3.754.397,82	3.536.467,99	3.536.467,99	3.479.032,41	67.435,58	217.929,83
92	SERVICIOS DE CARÁCTER GENERAL.								
	920 ADMINISTRACIÓN GENERAL.								
	920 ADMINISTRACIÓN GENERAL.	10.037.877,75	985.384,77	11.023.262,52	10.341.939,59	10.010.783,55	9.855.271,40	155.512,15	1.012.478,97
		10.037.877,75	985.384,77	11.023.262,52	10.341.939,59	10.010.783,55	9.855.271,40	155.512,15	1.012.478,97
	Total Gr. Progra...	10.037.877,75	985.384,77	11.023.262,52	10.341.939,59	10.010.783,55	9.855.271,40	155.512,15	1.012.478,97
922	COORDINACIÓN Y ORGANIZACIÓN INSTITUCIONAL DE ENTID. LOCALES								
	922 COORDINACIÓN Y ORGANIZACIÓN INSTITUCIONAL DE ENTID. LOCALES	960.616,25	-24.000,00	926.616,25	621.780,58	561.872,30	561.872,30		364.743,95
		960.616,25	-24.000,00	926.616,25	621.780,58	561.872,30	561.872,30		364.743,95
	Total Gr. Progra...	960.616,25	-24.000,00	926.616,25	621.780,58	561.872,30	561.872,30		364.743,95
923	INFORMACIÓN BÁSICA Y ESTADÍSTICA.								
	9239 INFORMACIÓN BÁSICA Y ESTADÍSTICA. OTROS	220.000,00	21.471,45	241.471,45	241.471,45	109.423,93	109.423,93		132.047,52
		220.000,00	21.471,45	241.471,45	241.471,45	109.423,93	109.423,93		132.047,52
	Total Gr. Progra...	220.000,00	21.471,45	241.471,45	241.471,45	109.423,93	109.423,93		132.047,52
924	PARTICIPACIÓN CIUDADANA								
	924 PARTICIPACIÓN CIUDADANA	786.496,11	-81.861,74	704.634,37	334.754,56	333.098,40	324.825,67	8.272,73	371.535,97
		786.496,11	-81.861,74	704.634,37	334.754,56	333.098,40	324.825,67	8.272,73	371.535,97
	Total Gr. Progra...	786.496,11	-81.861,74	704.634,37	334.754,56	333.098,40	324.825,67	8.272,73	371.535,97
925	ATENCIÓN A LOS CIUDADANOS								
	925 ATENCIÓN A LOS CIUDADANOS	629.234,26	8.500,00	637.734,26	682.850,07	680.482,40	680.482,40		-42.748,14
		629.234,26	8.500,00	637.734,26	682.850,07	680.482,40	680.482,40		-42.748,14
	Total Gr. Progra...	629.234,26	8.500,00	637.734,26	682.850,07	680.482,40	680.482,40		-42.748,14
926	COMUNICACIONES INTERNAS.								
	926 COMUNICACIONES INTERNAS.	2.932.954,55	771.272,20	3.704.226,75	3.582.709,95	3.072.892,45	2.970.055,19	102.837,26	631.334,30
		2.932.954,55	771.272,20	3.704.226,75	3.582.709,95	3.072.892,45	2.970.055,19	102.837,26	631.334,30
	Total Gr. Progra...	2.932.954,55	771.272,20	3.704.226,75	3.582.709,95	3.072.892,45	2.970.055,19	102.837,26	631.334,30



AYTO.CORUÑA

(2016)

Pág.

12

Área de Gasto : 9 ACTUACIONES DE CARÁCTER GENERAL

ESTADO DE LIQUIDACIÓN DEL PRESUPUESTO DE GASTOS: RESUMEN POR CLASIFICACIÓN PROGRAMA

POLÍTICA	GRUPO PROG. SUBPROGRAMA	CRÉDITOS PRESUPUESTARIOS			GASTOS COMPROMET.	OBLIGACIONES RECONOCIDAS NETAS	PAGOS	OBLIGACIONES PENDIENTES DE PAGO A 31 DE DICIEMBRE	REMANENTES DE CRÉDITO
		INICIALES	MODIFICACIONES	DEFINITIVAS					
929	IMPREVISTOS Y FUNCIONES NO CLASIFICADAS.								
929	IMPREVISTOS Y FUNCIONES NO CLASIFICADAS.	100.000,00		100.000,00					100.000,00
	Total Gr. Progra...	100.000,00		100.000,00					100.000,00
	Total Política	15.657.178,92	1.680.766,68	17.337.945,60	15.805.506,20	14.768.553,03	14.501.930,89	266.622,14	2.569.382,57
93	ADMINISTRACIÓN FINANCIERA Y TRIBUTARIA.								
931	POLÍTICA ECONÓMICA Y FISCAL.								
931	POLÍTICA ECONÓMICA Y FISCAL.	1.685.092,96	98.742,23	1.783.835,19	1.670.760,80	1.659.111,27	1.643.829,35	15.281,92	124.723,92
	Total Gr. Progra...	1.685.092,96	98.742,23	1.783.835,19	1.670.760,80	1.659.111,27	1.643.829,35	15.281,92	124.723,92
932	GESTIÓN DEL SISTEMA TRIBUTARIO.								
932	GESTIÓN DEL SISTEMA TRIBUTARIO.	1.416.802,53	-19.792,12	1.397.010,41	1.399.974,42	1.399.974,42	1.376.177,88	23.796,54	-2.964,01
9321	Tribunal Económico Administrativo Municipal	286.014,79	2.100,00	288.114,79	291.493,54	291.493,54	289.261,01	2.232,53	-3.378,75
	Total Gr. Progra...	1.702.817,32	-17.692,12	1.685.125,20	1.691.467,96	1.691.467,96	1.665.438,89	26.029,07	-6.342,76
933	GESTIÓN DEL PATRIMONIO.								
933	GESTIÓN DEL PATRIMONIO.	2.442.505,94	1.375.869,77	3.818.375,71	3.282.242,23	3.114.677,41	3.099.813,35	14.864,06	703.698,30
	Total Gr. Progra...	2.442.505,94	1.375.869,77	3.818.375,71	3.282.242,23	3.114.677,41	3.099.813,35	14.864,06	703.698,30
934	GESTIÓN DE LA DEUDA Y DE LA TESORERÍA.								
934	GESTIÓN DE LA DEUDA Y DE LA TESORERÍA.	1.635.423,86	-49.144,51	1.586.285,35	1.503.795,50	1.503.795,50	1.477.879,61	25.915,89	82.489,95
	Total Gr. Progra...	1.635.423,86	-49.144,51	1.586.285,35	1.503.795,50	1.503.795,50	1.477.879,61	25.915,89	82.489,95
	Total Política	7.465.846,08	1.407.775,37	8.873.621,45	8.148.266,49	7.969.052,14	7.886.961,20	82.090,94	904.569,31
	Total Área de Gasto	26.950.196,46	3.015.786,41	29.965.984,87	27.490.240,68	26.274.073,16	25.867.924,50	406.148,66	3.691.891,71
	Total	244.500.000,00	33.586.643,64	278.086.643,64	233.472.503,86	216.141.530,11	209.279.481,97	6.862.048,14	61.945.113,53

