

AYTO.CORUÑA

(2016)

Pág.

1

II.LIQUIDACIÓN DEL PRESUPUESTO DE GASTOS POR BOLSAS DE VINCULACIÓN

BOLSA DE VINCULACIÓN		CRÉDITOS PRESUPUESTARIOS			GASTOS COMPROMET.	OBLIGACIONES RECONOCIDAS NETAS	PAGOS	OBLIGACIONES PENDIENTES DE PAGO A 31 DE DICIEMBRE	REMANENTES DE CRÉDITO
		INICIALES	MODIFICACIONES	DEFINITIVAS					
10	130	20	16.000,00	476,86	16.476,86	16.476,86	16.476,86		
10	130	22	2.000,00	-900,00	306,49	306,49	306,49		793,51
10	130	226	8.600,00	-1.100,00	7.203,24	7.203,24	7.203,24		296,76
10	130	227	92.166,67	-64.676,86	26.745,64	24.745,64	24.745,64		2.744,17
10	130	22799		37.686,12	37.686,12	37.686,12		37.686,12	
10	130	27	1,00						1,00
10	130	62300	500,00	-500,00					
10	130	62500	500,00	-500,00					
10	132	20	213.017,04		213.017,04	209.877,42	208.769,40		3.139,62
10	132	20401			9.649,54	9.649,54	9.649,54		
10	132	21	91.000,00	32.500,00	123.500,00	120.988,52	119.706,39		2.511,48
10	132	21300		19.800,00	19.800,00	19.800,00	19.800,00		
10	132	22	136.900,00	8.000,00	144.900,00	32.763,68	32.650,60		112.136,32
10	132	22104		86.224,00	86.224,00	86.224,00	86.224,00		
10	132	22199		14.733,08	14.733,08	14.733,08	14.733,08		
10	132	226	2.800,00	5.800,00	7.938,78	7.938,78	7.938,78		661,22
10	132	227	122.720,80	-14.500,00	108.220,80	106.165,82	106.165,82		2.054,98
10	132	22706		17.883,99	17.883,99	17.883,99	17.883,99		
10	132	22799		6.993,22	6.993,22	6.993,22		6.993,22	
10	132	62300	14.000,00	25.000,00	39.000,00	38.587,93	38.587,93		412,07
10	132	62400	50.000,00		50.000,00	6.280,72			50.000,00
10	132	62500	1.000,00	1.000,00	2.000,00	1.994,08	1.612,24		5,92
10	135	20	400,00		400,00	386,71	386,71		13,29
10	135	21	16.900,00	9.000,00	25.900,00	25.520,18	25.315,69		379,82
10	135	22	15.600,00	12.000,00	27.600,00	27.315,52	25.892,49		284,48
10	135	226	8.800,00	2.000,00	10.800,00	6.968,40	6.968,40		3.831,60
10	135	227	434.630,75	-23.000,00	411.630,75	410.574,36	410.574,34		1.056,41
10	135	62300	2.000,00		2.000,00	1.924,24	1.924,24		75,76
10	135	62400	22.000,00		22.000,00	21.244,99	2.016,00		755,01
10	135	62500	800,00		800,00	642,03	642,03		157,97
10	136	21	92.700,00	45.300,00	138.000,00	122.569,88	122.413,85		156,03
Suma			1.345.036,26	228.869,95	1.573.906,21	1.389.013,01	1.308.587,75	68.576,95	196.741,51




AYTO.CORUÑA

(2016)

ESTADO DE LIQUIDACIÓN DEL PRESUPUESTO POR BOLSA DE VINCULACIÓN

LIQUIDACIÓN DEL PRESUPUESTO DE GASTOS POR BOLSAS DE VINCULACIÓN

BOLSA DE VINCULACION		CREDITOS PRESUPUESTARIOS			GASTOS COMPROMET.	OBLIGACIONES RECONOCIDAS NETAS	PAGOS	OBLIGACIONES PENDIENTES DE PAGO A 31 DE DICIEMBRE	REMANENTES DE CREDITO	
		INICIALES	MODIFICACIONES	DEFINITIVAS						
10	136	22	76.250,00	3.000,00	75.891,47	75.891,47	75.891,47		3.358,53	
10	136	226	2.200,00	1.600,00	3.182,90	3.182,90	3.182,90		617,10	
10	136	227	96.909,65	-15.500,00	80.529,29	79.998,18	79.874,57	123,61	1.411,47	
10	136	62200		29.406,94	18.059,07	18.059,07	18.059,07		11.347,87	
10	136	62200		100.000,00					100.000,00	
10	136	62200		100.000,00					100.000,00	
10	136	62300	544.888,89						544.888,89	
10	136	62300		80.371,00					80.371,00	
10	136	62300		82.240,00					82.240,00	
10	136	62300		25.333,64	18.482,12	18.482,12	18.482,12		6.851,52	
10	136	62300		383.888,89	253.225,97	39.357,14	9.902,64	29.454,50	344.531,75	
10	136	62400	489.000,00						489.000,00	
10	136	62400		962.146,44	801.020,00				962.146,44	
10	136	62400		350.000,00					350.000,00	
10	136	62500	22.000,00		21.703,64				22.000,00	
10	136	63200		33.816,82	18.122,92	18.122,92			15.693,90	
10	136	63200		200.000,00	31.558,36	31.558,36			168.441,64	
10	334	226	84.000,00		48.159,93	43.210,64	41.622,32	1.588,32	40.789,36	
10	9	1	1.052.518,04		962.466,05	962.466,05	946.455,84	16.010,21	90.051,99	
10	912	226	56.000,00	-6.000,00	24.308,25	24.308,25	24.078,95	229,30	25.691,75	
10	912	23	18.000,00	9.000,00	20.111,20	20.111,20	16.499,28	3.611,92	6.888,80	
10	912	48923	95.781,60		81.907,83	81.907,83			13.873,77	
10	912	83001	1,00						1,00	
10	920	226	22.000,00	-3.000,00	18.657,31	18.657,31	15.335,61	3.321,70	342,69	
10	920	68900	24.470,00		21.570,00	21.555,00	21.555,00		2.915,00	
10	920	68900		6.000,00	6.000,00	6.000,00				
10	922	48918	87.980,00		75.777,47	75.777,47			12.202,53	
10	922	48918		13.000,00	10.259,82	10.259,82			2.740,18	
10	933	87210		1.238.984,78	1.238.984,78	1.238.984,78				
10	933	87220								
20	011	3	1.091.904,62	-427.793,24	382.492,13	382.492,13	382.492,13		281.619,25	
Suma			5.108.940,06	3.395.365,22	8.504.305,28	5.601.483,52	4.547.547,34	4.424.630,83	122.916,51	3.956.757,94



Page.

ω

ESTADO DE LIQUIDACIÓN DEL PRESUPUESTO POR BOLSA DE VINCULACIÓN

AYTO.CORUÑA

(2016)


Pág.

4

II.LIQUIDACIÓN DEL PRESUPUESTO DE GASTOS POR BOLSAS DE VINCULACIÓN

ESTADO DE LIQUIDACIÓN DEL PRESUPUESTO POR BOLSA DE VINCULACIÓN

BOLSA DE VINCULACIÓN	CRÉDITOS PRESUPUESTARIOS			GASTOS COMPROMET.	OBLIGACIONES RECONOCIDAS NETAS	PAGOS	OBLIGACIONES PENDIENTES DE PAGO A 31 DE DICIEMBRE	REMANENTES DE CRÉDITO
	INICIALES	MODIFICACIONES	DEFINITIVAS					
20 920	83003	40.000,00	317.359,69	357.359,69	353.416,67	350.961,06	2.455,61	3.943,02
20 922	226	507.000,00	-37.000,00	470.000,00	447.830,20	425.318,72		44.681,28
20 922	227	355.636,25		355.636,25	87.913,09	50.516,29		305.119,96
20 923	22746		21.471,45	21.471,45	21.471,45	21.471,45		
20 9239	227	220.000,00		220.000,00	220.000,00	87.952,48		132.047,52
20 924	226	91.000,00	-65.000,00	26.000,00	21.638,20	18.372,46	3.265,74	4.361,80
20 926	20	200.000,00		200.000,00	200.000,00	199.999,95		0,05
20 926	21	100,00	500,00	600,00	412,61	412,61		187,39
20 926	22	28.423,95	1.500,00	30.923,95	30.538,29	30.538,26		385,69
20 926	226	2.500,00	-2.000,00	500,00	217,53	217,53		282,47
20 926	227	1.059.687,37	-73.880,00	985.807,37	943.854,78	852.175,33		133.632,04
20 926	22799		45.771,77	45.771,77	45.771,77	852.175,33		6.802,91
20 926	22	100.000,00		100.000,00	100.000,00	100.000,00		
20 926	62200							
20 926	62300	1.500,00		1.500,00	504,93	504,93		995,07
20 926	62600	534.000,00		534.000,00	529.041,82	436.548,16	88.899,99	97.451,84
20 926	62600		88.900,39	88.900,39	88.900,39	88.999,99		0,40
20 926	62600							
20 926	64100	200.000,00		200.000,00	127.818,79	88.977,79		111.022,21
20 926	64100		400.000,00	400.000,00	400.000,00	120.000,00		280.000,00
20 926	64100							
20 926	64100		321.338,35	321.338,35	321.338,35	321.338,35		
20 929	50000	100.000,00		100.000,00				100.000,00
20 931	20	4.319,16		4.319,16	4.319,16	3.599,30		719,86
20 931	20300		359,89	359,89	359,89			359,89
20 931	22	442.509,38	48.000,00	490.509,38	398.538,89	397.987,13	551,76	91.970,49
20 931	22291		120.371,42	120.371,42	120.371,42	120.371,42		
20 931	226	53.766,90	65.050,00	118.816,90	94.706,89	91.082,94		27.733,96
20 931	227	199.163,80	-123.050,00	76.113,80	70.132,86	63.187,03		12.926,77
20 9321	22	100,00		100,00	87,23	87,23		12,77
20 9321	227	5.434,14	2.100,00	7.534,14	6.971,99	6.971,99		562,15
20 933	21	140.000,00	-27.500,00	112.500,00	96.501,43	64.089,42	14.864,06	33.546,52
20 933	22	103.799,26		103.799,26	103.489,10	103.489,10		310,16
20 933	227	1.192.046,51	45.000,00	1.237.046,51	1.191.362,71	1.182.323,22		54.723,29
Suma		83.590.076,65	5.491.470,76	89.081.547,41	82.504.636,95	78.723.491,93	1.695.441,86	8.662.613,62



AYTO.CORUÑA


(2016)

Pág.

5

LIQUIDACIÓN DEL PRESUPUESTO DE GASTOS POR BOLSAS DE VINCULACIÓN

BOLSA DE VINCULACIÓN	CRÉDITOS PRESUPUESTARIOS			GASTOS COMPROMET.	OBLIGACIONES RECONOCIDAS NETAS	PAGOS	OBLIGACIONES PENDIENTES DE PAGO A 31 DE DICIEMBRE	REMANENTES DE CRÉDITO
	INICIALES	MODIFICACIONES	DEFINITIVAS					
30	150	48950	50.000,00	50.000,00	50.000,00	50.000,00		
30	151	20	50,00	50,00				50,00
30	151	21	5.800,00	5.800,00	2.864,31	2.864,31		2.935,69
30	151	22	21.556,90	22.556,90	13.247,80	8.942,72	11,91	13.602,27
30	151	226	174.788,95	62.497,73	149.651,60	141.929,59	4.404,01	90.933,08
30	151	22617		50.000,00	11.659,36	11.659,36		38.340,64
30	151	22685		50.000,00	24.348,71	24.348,71		
30	151	227	174.574,54	14.808,00	159.349,73	92.323,08		97.059,46
30	151	22706		21.344,40	21.344,40	21.344,40		
30	151	60005	4.312.641,15	-48.597,73	2.984.709,63	1.886.296,20	1.098.413,43	1.279.333,79
30	151	60005		13.974,42	13.794,42	13.794,42		180,00
30	151	60005		340.243,34	311.956,58	263.385,45	48.571,13	28.286,76
30	151	60906	5.000,00	5.000,00				5.000,00
30	151	60906		31.239,63	31.239,63	31.239,63		
30	151	60906		42.350,00	42.350,00	42.350,00		
30	151	60906		9.150,00	5.339,54	5.339,54		3.810,46
30	151	60907	6.045.000,00	71.316,67	280.872,32	280.872,32		5.835.444,35
30	151	60907		777.961,95	471.875,04	471.875,04		306.086,91
30	151	62300	1.400,00	2.406,71	2.980,35	2.980,35		826,36
30	151	62500	2.100,00	-1.406,71	693,29	693,29		
30	1522	20	26.000,00	26.000,00	25.468,52	25.468,52		531,48
30	1522	21	80.001,00	90.001,00	84.568,06	66.497,15		23.503,85
30	1522	22	41.697,77	27.150,21	48.684,93	44.997,02		23.850,96
30	1522	226	74.000,00	16.000,00	72.100,02	62.439,09	1.130,43	26.430,48
30	1522	22685	1,00	22.749,42	7.343,49			22.750,42
30	1522	227	251.600,00	-83.150,21	75.611,48	69.178,55	5.874,37	93.396,87
30	1522	22706		23.541,50	23.540,55	6.298,05		17.243,45
30	1522	22799		30.000,00	30.000,00	30.000,00		
30	1522	48950	40.000,00	40.000,00	38.303,22	38.303,22		1.696,78
30	1522	60907	841.455,08	842.120,01	199.934,52	199.934,52		642.185,49
30	1522	60907		446.784,83	302.921,01	133.638,81		313.146,02
	Suma		95.737.723,04	7.397.848,56	103.135.571,60	87.991.543,80	2.853.847,14	17.529.239,19



AYTO.CORUÑA


(2016)

Pág.

6

LIQUIDACIÓN DEL PRESUPUESTO DE GASTOS POR BOLSAS DE VINCULACIÓN

BOLSA DE VINCULACIÓN	CRÉDITOS PRESUPUESTARIOS				GASTOS COMPROMET.	OBLIGACIONES RECONOCIDAS NETAS	PAGOS	OBLIGACIONES PENDIENTES DE PAGO A 31 DE DICIEMBRE	REMANENTES DE CRÉDITO
	INICIALES	MODIFICACIONES	DEFINITIVAS						
30	1522 60911	4.000,00	-1.000,00	3.000,00					3.000,00
30	1522 62700	120.000,00		120.000,00	224.859,90	113.036,05	113.036,05		120.000,00
30	1522 63200	150.000,00	100.000,00	250.000,00	8.313,91	8.313,91	8.313,91		136.963,95
30	1522 63200		8.313,91	8.313,91	704.029,98	317.734,53	317.734,53		533.870,02
30	1522 78001	771.604,55	80.000,00	418.378,25	407.525,87	387.262,06	387.262,06		31.116,19
30	1522 78001		418.378,25	418.378,25	1.195.349,51	322.614,91	322.614,91		1.077.385,09
30	1522 78004	1.200.000,00	200.000,00	1.400.000,00	33.675,95	17.235,80	17.235,80		16.440,15
30	1522 78004		33.675,95	33.675,95	369.945,70	369.945,70	369.945,70		9.494,62
30	1522 78004		379.440,32	379.440,32	1.493.169,16	1.068.117,79	1.068.117,79		807.106,82
30	1522 78010	2.075.224,61	-200.000,00	1.875.224,61	24.777,97	15.731,31	15.731,31		9.046,66
30	1522 78010		24.777,97	24.777,97	678.744,10	475.804,97	475.804,97		271.062,59
30	1522 78900	80.000,00	-80.000,00						
30	1522 78900		32.488,35	32.488,35	895.147,09	710.314,15	690.290,59	20.023,56	4.640.217,49
30	1532 60907	5.234.894,73	115.636,91	5.350.531,64	376.630,66	373.844,17	373.844,17		2.786,49
30	1532 60911	180.000,00	-80.000,00	100.000,00	7.251,53	23.241,06	23.241,06		76.758,94
30	1532 60911		7.251,53	7.251,53					7.251,53
30	1532 61900	800,00		800,00	73.322,18	16.891,06	16.891,06		353.735,89
30	1532 61907	340.000,00	30.626,95	370.626,95	39.688,00	39.688,00	39.688,00		5.392.259,55
30	1532 72300		7.010.387,38	7.010.387,38	120.000,00	1.618.127,83	1.618.127,83		120.000,00
30	1532 75100	120.000,00		120.000,00	23.082,10	23.082,10	23.082,10		
30	1532 76100	23.082,10		23.082,10	116.177,47	116.177,47	116.177,47		
30	1539 21	3.726.910,17	318.512,49	4.045.422,66	3.774.079,34	3.773.969,06	3.773.969,06		271.453,60
30	1539 21		37.050,82	37.050,82	37.050,82	37.050,82	37.050,82		7.001,77
30	1539 22	18.000,00	-1.700,00	20.500,00	604.939,92	420.120,23	409.166,69	10.951,54	347.006,59
30	1539 227	537.128,82	230.000,00	767.128,82	87.352,78	87.352,25	87.352,25		0,53
30	1539 22706		87.352,78	87.352,78					
Suma		110.321.068,02	17.430.905,86	127.751.973,88	106.402.338,51	95.987.974,22	93.103.151,98	2.884.822,24	31.763.999,66



AYTO.CORUÑA


(2016)

Pág.

7

II.LIQUIDACIÓN DEL PRESUPUESTO DE GASTOS POR BOLSAS DE VINCULACIÓN

BOLSA DE VINCULACIÓN	CRÉDITOS PRESUPUESTARIOS			GASTOS COMPROMET.	OBLIGACIONES RECONOCIDAS NETAS	PAGOS	OBLIGACIONES PENDIENTES DE PAGO A 31 DE DICIEMBRE	REMANENTES DE CRÉDITO
	INICIALES	MODIFICACIONES	DEFINITIVAS					
30	1539	22799	11.962,81	11.962,81	11.962,81	11.962,81		
30	15	60005	31.132,78	31.132,78				31.132,78
30	160	21	-388.245,81	811.754,19	752.827,19	752.827,19		58.927,00
30	160	22	3.000,00	2.957,38	2.957,38	2.957,38		42,62
30	160	227	122.030,00	127.171,00	29.403,00	29.403,00		108.236,00
30	160	22706	3.025,00	3.025,00	3.025,00	3.025,00		
30	160	62200	50.000,00	50.000,00				50.000,00
30	160	62203	184.970,00	184.970,00	184.970,00	184.970,00		
30	160	62900	-144.080,52	604.475,87	126.523,52	20.920,53		583.555,34
30	160	62900	107.657,39	107.657,39	107.653,83	107.653,83		3,56
30	160	63900	35.000,00	35.000,00	34.942,38	21.753,38		13.246,62
30	160	63900	69.320,32	69.320,32	69.320,32	69.320,32		
30	165	21	-118.324,69	21.675,31	12.645,00	12.645,00		9.030,31
30	165	21000	2.869,97	2.869,97	2.869,97	2.869,97		
30	165	22	-182.000,00	6.779.444,26	5.974.439,99	5.262.644,34	557.283,89	959.536,03
30	165	22100	149.449,81	149.449,81	149.449,81	149.449,81		
30	165	226	46.000,00	346.000,00	300.000,00	300.000,00		46.000,00
30	165	22699	193.600,00	193.600,00	193.600,00	193.600,00		
30	165	227	1.293.824,14	1.340.315,14	1.321.686,14	1.253.398,75		86.916,39
30	165	60909	558.745,26	750.402,52	40.317,20	185.647,80		750.402,52
30	165	60909	414.815,58	414.815,58	414.815,58	6.606,77		229.167,78
30	165	61900	-8.100,39	216.899,61	6.899,61	6.606,77		210.292,84
30	165	61900	225.000,00	301.673,00	301.673,00	301.673,00		
30	165	61900	382.529,70	382.529,70	382.529,70	378.364,10		4.165,60
30	165	62300	500,00	500,00	247,59	247,59		252,41
30	171	21	-55.747,72	4.252,28	4.252,28	4.252,28		
30	171	227	8.600,00	381.903,69	318.179,07	301.929,60		79.974,09
30	171	60911	331.155,09	631.155,09	132.504,96	73.051,36		558.103,73
30	171	60911	17.426,42	17.426,42	17.426,42	17.426,42		
30	171	61911	-2.440,95	47.559,05				47.559,05
30	311	62702	1,00	1,00				1,00
Suma		122.742.472,76	19.041.910,91	141.784.383,67	117.456.158,82	102.751.752,21	3.442.086,13	35.590.545,33



DOCUMENTO

AC_Documento Compulsado (Generico):
LIQUIDACIÓN GASTOS POR VINCULACIÓ

OTROS DATOS

Código para validación: **943QN-4V575-W4FDV**
Fecha de emisión: **17 de marzo de 2017 a las 13:47:22**
Página 8 de 22

IDENTIFICADORES

ID: **8912**, AUTOR/CREADOR: **CONTABILIDAD**, TIPO DOCUMENTO:
LIQUIDACIÓN 2016, REFERENCIA: **LIQUIDACIÓN GASTOS POR**

ESTADO

NO REQUIERE FIRMAS

FIRMAS

AYTO.CORUÑA									
(2016)									
ESTADO DE LIQUIDACIÓN DEL PRESUPUESTO POR BOLSA DE VINCULACIÓN									
LIQUIDACIÓN DEL PRESUPUESTO DE GASTOS POR BOLSAS DE VINCULACIÓN									
BOLSA DE VINCULACIÓN	CRÉDITOS PRESUPUESTARIOS			GASTOS COMPROMET.	OBLIGACIONES RECONOCIDAS NETAS	PAGOS	OBLIGACIONES PENDIENTES DE PAGO A 31 DE DICIEMBRE	REMANENTES DE CRÉDITO	
	INICIALES	MODIFICACIONES	DEFINITIVAS						
30	453	72004	1,00	1,00	339.946,86	1.067.336,78		1,00	
30	453	72004	339.946,86	339.946,86	45.599,45	45.599,45		339.946,86	
30	453	72004	2.000.000,00	2.000.000,00	3.114,17	3.114,17		2.000.000,00	
30	453	72004	2.000.000,00	2.000.000,00	3.905,22	3.905,22		2.000.000,00	
30	453	72004	773.192,26	773.192,26	11.119,53	11.119,53		773.192,26	
30	459	60907	1.333.850,21	1.333.850,21	521.083,39	521.083,39		266.513,43	
30	920	20	64.085,98	64.085,98	2.008,55	2.008,55		18.486,53	
30	920	20300	3.114,17	3.114,17	3.114,17	3.114,17			
30	920	21	7.501,00	7.501,00	3.905,22	3.905,22		3.595,78	
30	920	22	36.851,00	20.941,04	11.119,53	11.119,53		9.821,51	
30	920	22100	8.000,00	521.083,39	521.083,39	521.083,39			
30	920	226	8.000,00	4.500,00	2.008,55	2.008,55		2.491,45	
30	920	227	558.578,66	536.578,66	485.039,53	399.330,90		137.247,76	
30	920	22706	5.000,00	49.620,74	49.620,74	49.058,75	561,99	707,83	
30	920	62300	4.000,00	9.000,00	8.292,17	8.292,17			
30	920	62300	2.152,44	2.152,44	2.152,44	2.152,44		124,50	
30	920	62500	2.000,00	3.500,00	3.375,50	3.375,50		187.272,75	
30	920	63200	203.162,44	197.662,44	37.567,79	10.389,69		960,02	
30	933	21	369.485,27	377.895,23	377.227,00	376.935,21			
30	933	21200	78.408,29	78.408,29	78.408,29	78.408,29			
30	933	22	500,00	500,00	89,33	89,33		410,67	
30	933	227	6.674,90	31.674,90	28.779,94	10.268,15		21.406,75	
30	933	22706	7.566,74	7.566,74	7.566,74	7.566,74			
30	933	60900	110.000,00	110.000,00	76.654,66	24.498,86		85.501,14	
30	933	63200	520.000,00	520.000,00	83.178,25	13.160,25		506.839,75	
31	160	20	124.799,00	124.799,00	124.799,00	124.798,92		0,08	
31	160	21	19.500,00	29.500,00	14.307,45	11.565,92		17.934,08	
31	160	227	1.664.391,12	1.600.891,12	1.591.533,88	1.073.646,20		527.244,92	
31	160	22791	159.705,37	159.705,37	159.705,37	159.705,37		1,00	
31	160	60900	21.000,00	21.001,00	21.000,00	21.000,00		0,46	
31	160	60900	66.666,04	66.666,04	66.666,04	66.665,58			
Suma		126.443.004,13	26.336.717,42	152.779.721,55	122.706.663,89	110.289.475,69	106.846.827,57	3.442.648,12	42.490.245,86




AYTO.CORUÑA

(2016)

ESTADO DE LIQUIDACIÓN DEL PRESUPUESTO POR BOLSA DE VINCULACIÓN

LIQUIDACIÓN DEL PRESUPUESTO DE GASTOS POR BOLSAS DE VINCULACIÓN

BOLSA DE VINCULACIÓN	CRÉDITOS PRESUPUESTARIOS			GASTOS COMPROMET.	OBLIGACIONES RECONOCIDAS NETAS	PAGOS	OBLIGACIONES PENDIENTES DE PAGO A 31 DE DICIEMBRE	REMANENTES DE CRÉDITO
	INICIALES	MODIFICACIONES	DEFINITIVAS					
31	160	62300	400.000,00	-3.100,00	396.900,00	29.652,54	13.166,99	383.733,01
31	160	62300	2.279,37	2.279,37	2.279,37	2.279,37	2.279,37	
31	160	62300	62.022,63	62.022,63	62.022,63	62.022,63	62.022,63	
31	160	63900	30.000,00	3.100,00	33.049,36	27.675,25	27.675,25	5.424,75
31	1621	21	16.000,00	16.000,00	5.650,45	5.650,45	5.650,45	10.349,55
31	1621	227	12.340.414,39	33.000,00	12.373.414,39	12.224.668,06	12.142.961,99	230.452,40
31	1621	22717	22.745,14	22.745,14	22.745,14	22.745,14	22.745,14	
31	1621	60900	1,00	1,00				1,00
31	1621	62300	5.500,00	5.500,00	17.509,06	17.509,06		5.500,00
31	1621	62306	1,00	1,00	7.918,48	7.918,48		1,00
31	1621	63300	20.000,00	-12.000,00	395.015,40	362.097,45		81,52
31	1623	227	280.247,00	114.768,40	812.337,58			32.917,95
31	1623	60917	1.063.241,13	1.063.241,13	6.588.807,36	6.522.807,30		1.063.241,13
31	1629	227	6.449.021,83	275.000,00	6.724.021,83			201.214,53
31	163	21	2.000,00	2.000,00	1.337,85	1.337,85		662,15
31	163	22	5.600,00	5.600,00	354,80	354,80		5.245,20
31	163	227	10.355.850,99	-40.000,00	10.315.850,99	10.283.245,29		32.605,70
31	163	22715	6.700,00	15.351,93	15.351,93	15.351,93		1.833,30
31	164	20	39.100,00	-5.000,00	34.100,00	32.088,29		2.001,39
31	164	21	10.750,00	12.000,00	31.400,00	27.235,97		4.164,03
31	164	226	146.714,44	2.200,00	148.914,44	146.064,16		2.850,28
31	164	227	50.000,00	43.747,41	43.747,41	43.747,41		29.342,30
31	164	61900	21.400,00	45.919,50	21.272,47	884,88		20.515,12
31	164	62300	220.000,00	2.700,00	727,28	727,28		1.972,72
31	164	63200	7.300,00	2.000,00	6.187,77	6.187,77		1.112,23
31	170	21						
31	170	22						
Suma			157.932.945,91	26.940.260,86	184.873.206,77	153.607.285,30	140.160.615,41	3.475.770,07
								44.712.591,36



(2016)

10

OR BOLSAS DE VINCULACIÓN

BOLSA DE VINCULACIÓN		CRÉDITOS PRESUPUESTARIOS			GASTOS COMPROMET.	OBLIGACIONES RECONOCIDAS NETAS	PAGOS	OBLIGACIONES PENDIENTES DE PAGO A 31 DE DICIEMBRE	REMANENTES DE CRÉDITO	
		INICIALES	MODIFICACIONES	DEFINITIVAS						
31	170	226	3.300,00	3.300,00	2.890,42	2.890,42	2.890,42		409,58	
31	171	21	5.000,00	21.000,00	15.433,39	15.433,39	15.433,39		10.566,61	
31	171	21.000		10.828,05	10.828,05	10.828,05	10.828,05			
31	171	22	3.000,00	3.000,00	2.651,94	2.651,94	2.651,94		348,06	
31	171	226	1.400,00	1.400,00	828,30	828,30	828,30		571,70	
31	171	227	5.701.503,10	-298.339,06	5.356.127,01	5.356.127,01	4.751.051,62	604.075,39	48.037,03	
31	171	22706		8.560,00	8.560,00	8.560,00	8.560,00			
31	171	60912		25.914,63					25.914,63	
31	171	60912		5.081,18	5.081,18	5.081,18	5.081,18			
31	1721	227	139.292,64	139.292,64	127.333,94	89.901,07	89.901,07		49.391,57	
31	1721	227		15.000,00	13.370,50	13.370,50	13.370,50		1.629,50	
31	1721	62300	15.000,00	10.478,60	10.478,60	10.478,60	10.478,60			
31	1721	62300		33.258,98	31.585,99	31.585,98	31.585,98		1.673,00	
31	1722	21	41.258,98	-8.000,00					3.000,00	
31	1722	22	3.000,00		3.000,00				5.997,60	
31	1722	227	48.818,81		48.818,81	42.821,21	42.821,21		27.898,19	
31	1722	60900	50.000,00	-14.869,85	35.130,15	7.231,96	7.231,96			
31	1722	62300	25.000,00	-25.000,00					9.362,10	
31	1722	63900	10.000,00	10.000,00	10.637,90	10.637,90	10.637,90			
31	1722	63900		14.520,00	14.520,00	14.520,00	14.520,00		10.621,41	
31	1722	63900		129.342,67	125.350,55	118.721,26	118.721,26		19.670,70	
31	1729	21	129.342,67	20.500,00	5.829,30	5.829,30	5.829,30		1,00	
31	1729	226	5.000,00							
31	1729	22685	1,00							
31	1729	227	875.364,47	-62.000,00	813.364,47	731.376,99	704.649,00	26.729,99	81.985,48	
31	1729	48900	40.000,00		40.000,00	24.393,00	24.393,00		15.607,00	
31	1729	60902	150.000,00	73.838,66	223.838,66	88.823,24	49.493,30		174.345,36	
31	1729	60902		21.538,00	21.538,00	21.538,00	21.538,00			
31	311	226	18.000,00		18.000,00	5.194,39	2.169,39	3.025,00	12.805,61	
31	311	227	434.043,17		434.043,17	418.828,76	413.253,13		20.790,04	
31	311	22711		7.152,17	7.152,17	7.152,17	7.152,17			
31	311	60900	22.000,00		22.000,00	19.750,00			22.000,00	
31	311	62200	1,00		1,00				1,00	
		Suma	165.653.271,75	26.761.463,24	192.414.734,99	160.767.182,91	147.159.516,46	143.049.916,01	4.109.600,45	45.255.218,53

AYTO.CORUÑA


(2016)

Pág.

11

LIQUIDACIÓN DEL PRESUPUESTO DE GASTOS POR BOLSAS DE VINCULACIÓN

BOLSA DE VINCULACIÓN	CRÉDITOS PRESUPUESTARIOS			GASTOS COMPROMET.	OBLIGACIONES RECONOCIDAS NETAS	PAGOS	OBLIGACIONES PENDIENTES DE PAGO A 31 DE DICIEMBRE	REMANENTES DE CRÉDITO
	INICIALES	MODIFICACIONES	DEFINITIVAS					
31	311	62300	9.000,00		8.298,16	8.298,16		701,84
31	311	63200	3.000,00		3.000,00			3.000,00
31	312	227	83.870,54		83.870,54		83.870,54	
41	130	22	600,07					600,07
41	130	226	100,00					100,00
41	130	22685	1,00					1,00
41	130	227	356.000,00	-107.000,00	236.000,00	230.502,75		18.497,25
41	130	22799		487,94	487,94			487,94
41	130	62300	1.000,00		932,91	932,91		67,09
41	130	62300		60.500,00				60.500,00
41	133	21	88.000,00		72.926,75	72.926,75		15.073,25
41	133	21303		2.728,65	2.728,65	2.728,65		
41	133	21391	3.582,04		3.582,04	3.582,04		
41	133	227	2.265.969,85		2.252.216,57	1.863.031,85	389.183,99	13.754,01
41	133	22757		98.007,83	98.007,83	98.007,83		
41	133	22758	2.873.646,65	686.732,21	3.559.378,86	3.559.378,86		
41	133	62300	87.500,00		48.702,73	32.850,16		54.649,84
41	133	62300		11.831,85	11.831,85	11.831,85		
41	133	62302	132.800,00	90.000,00	222.535,58	222.535,58		264,42
41	133	62302		26.674,32	26.674,32	26.674,32		
41	133	62791	151.200,00	4.345,04	4.345,04	4.345,04		
41	134	22		151.200,00	150.239,56	130.239,56		20.960,44
41	134	226	300,00	1.000,00	1.078,11	1.078,11		221,89
41	134	22685	1,00					1,00
41	134	227	60.000,00	6.000,00	47.640,77	47.640,77		18.359,23
41	134	48918	1.800,00		1.800,00	1.800,00		
41	134	48950	40.000,00		35.000,00	27.500,00		12.500,00
41	134	60916	199.700,00	-115.000,00	84.700,00	61.915,35		22.784,65
41	134	60916		13.797,81	13.797,81	13.797,81		
41	440	21	21.000,00		6.106,06	6.106,06		14.893,94
41	440	22	24.600,00	-4.000,00	14.646,01	8.505,62		12.094,38
Suma			172.053.360,86	27.540.150,93	167.734.926,35	149.486.126,04	4.582.654,98	45.524.730,77



AYTO.CORUÑA

(2016)

ESTADO DE LIQUIDACIÓN DEL PRESUPUESTO POR BOLSA DE VINCULACIÓN

LIQUIDACIÓN DEL PRESUPUESTO DE GASTOS POR BOLSAS DE VINCULACIÓN

BOLSA DE VINCULACIÓN	CRÉDITOS PRESUPUESTARIOS			GASTOS COMPROMET.	OBLIGACIONES RECONOCIDAS NETAS	PAGOS	OBLIGACIONES PENDIENTES DE PAGO A 31 DE DICIEMBRE	REMANENTES DE CRÉDITO
	INICIALES	MODIFICACIONES	DEFINITIVAS					
41 440 226	400.00		400.00	397.25	397.25	397.25		2.75
41 440 227	337.751.47	4.000.00	341.751.47	341.444.36	327.615.07	289.919.89	37.695.18	14.136.40
41 440 22791		5.317.57	5.317.57	5.317.57	5.317.57	5.317.57		
41 440 22799		299.97	299.97	299.97	299.97	299.97		
41 440 62300	30.000.00		30.000.00	574.36	574.36	574.36		29.425.64
41 440 63200	80.000.00		80.000.00					80.000.00
41 440 63291		29.151.01	29.151.01	29.151.01	29.151.01	29.151.01		
41 441 21	9.000.00		9.000.00	8.999.98	8.999.98	8.999.98		0.02
41 441 227	40.000.00		40.000.00	39.000.00	39.000.00	39.000.00		1.000.00
41 441 48912	8.250.000.00		8.250.000.00	8.196.392.75	8.196.392.75	8.171.914.84	24.477.91	53.607.25
41 441 48912				110.754.34	110.754.34			
41 441 48991		843.246.88	843.246.88	843.246.88	843.246.88	843.246.88	110.754.34	
41 441 48992		1.119.793.24	1.119.793.24	1.119.793.24	1.119.793.24		1.119.793.24	
41 441 60916	21.000.00		21.000.00	70.562.32	70.562.32	70.116.00		21.000.00
41 442 77902	75.000.00		75.000.00					4.437.68
41 442 61900	20.000.00		20.000.00					20.000.00
41 920 21	13.000.00		13.000.00	7.677.19	7.677.19	7.463.20	213.99	5.322.81
41 920 22	233.800.00	-69.000.00	164.800.00	139.168.13	132.516.31	132.516.31		32.283.69
41 920 226	3.500.00		3.500.00	2.618.98	2.618.98	2.618.98		881.02
50 330 20	50.00		50.00					50.00
50 330 22	2.350.00	7.700.00	10.050.00	8.156.35	8.156.35	8.151.85	4.50	1.893.65
50 330 226	485.00		485.00	193.02	193.02	193.02		291.98
50 332 20	36.666.29		36.666.29	36.628.19	36.259.50	36.259.50		406.79
50 332 20300								
50 332 21	70.650.00	368.66	368.66	368.66	368.66	368.66		
50 332 22	139.559.50	-10.048.00	60.602.00	48.074.67	48.074.67	48.074.67		12.527.33
50 332 226	100.854.10	1.000.00	140.559.50	139.101.29	139.101.29	139.101.29		1.458.21
50 332 22609		-14.755.00	86.099.10	76.728.99	76.728.99	76.233.66	495.33	9.370.11
50 332 227		8.634.73	8.634.73	6.141.66	6.141.66	6.141.66		2.493.07
50 332 22799	2.681.417.07	-68.200.00	2.613.217.07	2.584.350.65	2.571.573.74	2.563.088.61	8.465.13	41.643.33
50 332 48050	15.000.00	784.66	784.66	784.66	769.01	769.01		15.65
Suma	184.213.844.29	29.509.198.99	213.723.043.28	181.550.852.82	167.851.065.13	161.966.044.21	5.885.020.92	45.871.978.15



13

ESTADO DE LIQUIDACIÓN DEL PRESUPUESTO POR BOLSA DE VINCULACIÓN

AYTO.CORUÑA


(2016)

Pág.

14

II.LIQUIDACIÓN DEL PRESUPUESTO DE GASTOS POR BOLSAS DE VINCULACIÓN

BOLSA DE VINCULACIÓN	CRÉDITOS PRESUPUESTARIOS			GASTOS COMPROMET.	OBLIGACIONES RECONOCIDAS NETAS	PAGOS	OBLIGACIONES PENDIENTES DE PAGO A 31 DE DICIEMBRE	REMANENTES DE CRÉDITO
	INICIALES	MODIFICACIONES	DEFINITIVAS					
50	3331	63200	145.000,00	68.500,00	213.500,00	59.262,67	15.406,23	198.093,77
50	3331	63200		56.023,00	56.023,00	56.023,00	40.625,17	15.397,83
50	3331	63200		42.233,51	42.233,51	42.233,51	42.233,51	41.887,33
50	3331	63300	55.000,00		55.000,00	17.115,54	13.112,67	0,27
50	3331	63500	500,00		500,00	499,73	499,73	2.000,00
50	3331	64100	7.000,00	-5.000,00	2.000,00			2.094,64
50	333	21	6.000,00		6.000,00	3.905,36	3.905,36	350,00
50	333	22	350,00		350,00			81.772,32
50	333	226	335.700,00	16.000,00	351.700,00	269.431,96	269.431,96	7.043,71
50	333	22628		23.839,87	23.839,87	16.796,16	16.796,16	3.575,68
50	333	227	330.926,63		330.926,63	327.350,95	327.350,95	72,84
50	333	22700		296,45	296,45	296,45	296,45	250,00
50	333	22799		72,84	72,84			0,01
50	333	48105	6.750,00		6.750,00	6.500,00	6.500,00	20.526,09
50	333	48917	330.000,00	100.000,00	430.000,00	430.000,00	430.000,00	156.323,49
50	333	63200		116.818,24	116.818,24	116.818,23	116.818,23	37.588,45
50	3341	41001	3.820.000,00	320.000,00	4.140.000,00	4.140.000,00	4.140.000,00	18.376,50
50	334	21	53.500,00		53.500,00	32.973,91	32.973,91	2.012,58
50	334	22	1.100,00	-1.100,00				1.275,90
50	334	226	283.500,00	207.000,00	490.500,00	334.176,51	332.423,29	614,50
50	334	22609		76.103,71	76.103,71	38.515,26	38.515,26	
50	334	22691		18.000,00	18.000,00	18.000,00	18.000,00	
50	334	227	790.878,29	-132.700,00	658.178,29	651.747,73	639.801,79	
50	334	22700		49.372,24	49.372,24	49.372,24	49.372,24	
50	334	22701		41.954,13	41.954,13	41.954,13	41.954,13	
50	334	22791		1.944,27	1.944,27	1.944,27	1.944,27	
50	334	22799		12.182,23	12.182,23	12.182,23	12.110,16	
50	3342	46701	4.263.900,00	-520.000,00	3.743.900,00	3.743.900,00	3.743.900,00	72,07
50	3343	20	12.081,10	2.003,00	14.084,10	12.071,54	12.071,52	2.012,58
50	3343	21	23.650,00		23.650,00	22.374,10	22.374,10	1.275,90
50	3343	22	8.200,00	-4.500,00	3.700,00	3.085,50	3.085,50	336,34
Suma			197.813.192,40	30.219.425,67	228.032.618,07	194.910.897,87	175.051.451,63	47.050.546,89




AYTO.CORUÑA

(2016)

Pág. 15

II.LIQUIDACIÓN DEL PRESUPUESTO DE GASTOS POR BOLSAS DE VINCULACIÓN

BOLSA DE VINCULACIÓN	CRÉDITOS PRESUPUESTARIOS			GASTOS COMPROMET.	OBLIGACIONES RECONOCIDAS NETAS	PAGOS	OBLIGACIONES PENDIENTES DE PAGO A 31 DE DICIEMBRE	REMANENTES DE CRÉDITO
	INICIALES	MODIFICACIONES	DEFINITIVAS					
50	3343	22091	213.68	213.68	213.68	213.68		
50	3343	22191	285.59	285.59	285.59	285.59		
50	3343	226	8.500.00	8.500.00	6.612.66	6.612.66		1.887,34
50	3343	227	315.463,26	325.963,26	314.560,79	307.172,19		18.791,07
50	3343	62500	15.000.00	15.000.00	13.241,76	13.241,76		1.758,24
50	334	48108	360.00	360.00				360,00
50	334	48950	160.500.00	260.500.00	250.457,40	235.857,40		24.642,60
50	334	48950	9.600.00	9.600.00	9.600.00	9.600.00		
50	334	62500	7.000.00	17.000.00	13.653,27	5.882,70		11.117,30
50	334	63200	70.000.00	-29.000.00	33.890,86	24.035,39		16.964,61
50	334	63200	5.941,10	5.941,10	5.941,10	5.941,10		
50	334	64000	13.194,94	13.194,94				13.194,94
50	336	21	3.000.00	-300.00	2.370,09	2.370,09		329,91
50	336	21291	322.53	322.53	322.53	322.53		
50	336	22	2.800.00	653.00	3.367,81	3.367,81		85,19
50	336	226	400.00	-353.00				47,00
50	336	227	163.839,56	2.100.00	163.520,20	145.321,64		2.419,56
50	336	22706	21.051,05	21.051,05	1.279,55	1.279,55		21.051,05
50	336	22791	1.279,55	1.279,55	5.259,31	5.259,31		754,45
50	336	62300	690.00	5.323,76	1.033,06	899,16		9.078,51
50	336	62500	2.356,82	-1.323,76	17.247,12	17.247,12		357.763,09
50	336	62700	26.325,63	357.763,09				165.944,49
50	336	62700	165.944,49	165.944,49				48.000,00
50	336	62700	15.307,12	15.307,12	7.277,25	7.277,25		8.029,87
50	336	62700	21.455,48	21.455,48				21.455,48
50	336	62700	216.478,34	216.478,34				231,57
50	336	62900	7.000.00	7.000.00	6.768,43	6.768,43		152,54
50	336	63200	9.800.00	9.800.00	4.398,80	4.398,80		253,34
50	340	20	4.652,14	4.652,14				
Suma		198.567.754,18	31.236.988,26	229.804.742,44	195.781.846,59	181.813.405,06	5.948.951,81	47.991.337,38



DOCUMENTO

AC_Documento Compulsado (Generico):
LIQUIDACIÓN GASTOS POR VINCULACIÓ

OTROS DATOS

Código para validación: **943QN-4V575-W4FDV**
Fecha de emisión: **17 de marzo de 2017 a las 13:47:22**
Página 16 de 22

IDENTIFICADORES


ID: **8912**, AUTOR/CREADOR: **CONTABILIDAD**, TIPO DOCUMENTO:
LIQUIDACIÓN 2016, REFERENCIA: **LIQUIDACIÓN GASTOS POR**

ESTADO

NO REQUIERE FIRMAS

FIRMAS

AYTO.CORUÑA											
(2016)											
ESTADO DE LIQUIDACIÓN DEL PRESUPUESTO POR BOLSA DE VINCULACIÓN											
LIQUIDACIÓN DEL PRESUPUESTO DE GASTOS POR BOLSAS DE VINCULACIÓN											
BOLSA DE VINCULACIÓN		CRÉDITOS PRESUPUESTARIOS			GASTOS COMPROMET.	OBLIGACIONES RECONOCIDAS NETAS	PAGOS	OBLIGACIONES PENDIENTES DE PAGO A 31 DE DICIEMBRE	REMANENTES DE CRÉDITO		
		INICIALES	MODIFICACIONES	DEFINITIVAS							
50	340	21	150.00	4.217.93	4.367.93	4.367.93	4.367.93				
50	340	22	1.300.00	3.201.24	4.498.06	4.498.06	4.498.06		3.18		
50	340	226	50.00						50.00		
50	340	227	50.00						50.00		
50	340	62300	100.00						100.00		
50	340	62500	100.00						100.00		
50	341	20	1.000.00						1.000.00		
50	341	21	200.00	15.586.03	15.586.03	15.586.03	15.586.03		200.00		
50	341	22	1.250.00		33.73	33.73	33.73		1.216.27		
50	341	226	86.002.83		59.921.78	59.921.78	59.921.78		25.081.05		
50	341	227	1.869.705.65	93.100.00	1.962.805.65	1.790.718.40	1.788.302.22	1.934.50	172.568.93		
50	341	22767		16.412.43	16.412.43	13.313.73	13.313.73		3.098.70		
50	341	45100	37.000.00		37.000.00	37.000.00			37.000.00		
50	341	48900	120.000.00	4.645.19	124.645.19	4.645.19	4.645.19		120.000.00		
50	341	48900		1.732.92	1.732.92	1.732.92	1.732.92		60.000.00		
50	341	48950	1.374.000.00		1.374.000.00	1.314.000.00	1.314.000.00				
50	341	48950		37.000.00	37.000.00	37.000.00	37.000.00				
50	341	62391	4.276.50		4.276.50	4.276.50	4.276.50		100.00		
50	342	20	100.00		100.00						
50	342	21	3.100.00	3.872.00	6.972.00	2.809.34	2.809.34		4.162.66		
50	342	22	866.849.39	2.000.00	868.849.39	310.870.86	310.742.92	127.94	557.978.53		
50	342	22102	42.631.23		42.631.23	39.294.39	39.294.39		3.336.84		
50	342	226	100.00		100.00				100.00		
50	342	227	2.489.999.57	-28.877.20	2.461.122.37	2.405.052.86	2.286.426.32	117.856.87	56.839.18		
50	342	22799		11.984.54	11.984.54	6.082.93	6.082.93		5.901.61		
50	342	62300	100.00	1.747.24	1.847.24	1.747.24	1.747.24		100.00		
50	342	62500	4.366.68	-3.851.08	515.60				515.60		
50	342	62503	17.140.00	4.401.63	21.541.63	21.541.63	21.541.63				
50	342	62591	2.072.13	2.072.13	2.072.13	2.072.13	2.072.13				
50	342	63206	2.404.800.78	17.080.56	2.421.881.34	1.128.981.30	1.049.611.87		1.372.269.47		
50	342	63206		348.235.79	348.235.79	16.360.98			348.235.79		
Suma			207.844.219.08	31.818.457.34	239.662.676.42	203.731.456.93	182.832.460.11	6.068.871.12	50.761.345.19		



Este documento ha sido generado por la aplicación informática Firmadoc. El documento no requiere firmas. Mediante el código de verificación electrónico puede comprobar la autenticidad del documento.

AYTO.CORUÑA

(2016)


Pág.

17

II.LIQUIDACIÓN DEL PRESUPUESTO DE GASTOS POR BOLSAS DE VINCULACIÓN

ESTADO DE LIQUIDACIÓN DEL PRESUPUESTO POR BOLSA DE VINCULACIÓN

BOLSA DE VINCULACIÓN	CRÉDITOS PRESUPUESTARIOS			GASTOS COMPROMET.	OBLIGACIONES RECONOCIDAS NETAS	PAGOS	OBLIGACIONES PENDIENTES DE PAGO A 31 DE DICIEMBRE	REMANENTES DE CRÉDITO
	INICIALES	MODIFICACIONES	DEFINITIVAS					
50	342	63206	63.733,55	63.733,55	21.488,44	21.488,44		42.245,11
50	342	63300	548,52	319.811,24	298.134,49	298.134,49		21.676,75
50	342	63300	23.052,85	23.052,85	3.200,24	3.200,24		19.852,61
50	342	75100	300.000,00	300.000,00	300.000,00		300.000,00	
51	231	20	31.943,52	31.943,52	31.929,96	31.929,96		13,56
51	231	21	88.471,95	88.371,95	60.002,06	60.002,06		29.369,89
51	231	21300	900,00	3.244,03	60.002,06			3.244,03
51	231	22	3.244,03	3.244,03				36.388,80
51	231	226	105.049,97	105.049,97	68.661,17	68.661,17		300.054,97
51	231	226	977.220,10	1.200.012,10	899.957,13	816.651,04	83.306,09	
51	231	22616	222.792,00	19.527,82	19.527,82	19.527,82		
51	231	22699	19.527,82	13.246,51	13.246,51		13.246,51	
51	231	227	286.585,70	11.412.973,24	10.088.619,76	9.747.798,35	78.080,43	1.587.094,46
51	231	22700	3.276,01	3.276,01	9.825.878,78	3.276,01		
51	231	22701	5.517,37	5.517,37	5.517,35	5.517,35		0,02
51	231	22720	5.761,02	5.761,02	5.761,02	5.761,02		
51	231	22723	215.506,62	215.506,62	98.543,83	98.543,83		116.962,79
51	231	22791	7.106,39	7.106,39	7.106,39	7.106,39		
51	231	22799	2.155,44	2.155,44	1.534,61	1.534,61		620,83
51	231	48001	747.000,00	847.000,00	841.357,34	676.409,35	164.947,99	5.642,66
51	231	48002	2.100.000,00	761.015,22				761.015,22
51	231	48003	70.200,00	70.200,00	2.980,00	2.340,00	650,00	67.210,00
51	231	48006	125.000,00	125.000,00	74.780,50	74.780,50		50.219,50
51	231	48007	7.000,00	7.000,00	7.000,00	7.000,00		
51	231	48033	20.000,00	20.000,00	18.142,64	14.000,00	4.142,64	1.857,36
51	231	48050	1.883.571,13	1.898.571,13	1.577.979,13	1.547.979,13	30.000,00	320.592,00
51	231	48900	205.000,00	313.038,66	313.038,66	313.038,66		
51	231	48900	2.000,00	2.000,00	199.820,00	199.820,00		5.180,00
51	231	48913	30.000,00	30.000,00	2.000,00	2.000,00		156,06
51	231	49002	200.000,00	200.000,00	29.843,94	29.843,94		200.000,00
51	231	62202	720,26	720,26	510,76		510,76	209,50
Suma		226.160.326,01	31.803.185,31	257.963.511,32	219.176.474,26	196.888.804,47	6.743.755,54	54.330.951,31



AYTO.CORUÑA

(2016)


Pág.

18

II.LIQUIDACIÓN DEL PRESUPUESTO DE GASTOS POR BOLSAS DE VINCULACIÓN

ESTADO DE LIQUIDACIÓN DEL PRESUPUESTO POR BOLSA DE VINCULACIÓN

BOLSA DE VINCULACIÓN	CRÉDITOS PRESUPUESTARIOS			GASTOS COMPROMET.	OBLIGACIONES RECONOCIDAS NETAS	PAGOS	OBLIGACIONES PENDIENTES DE PAGO A 31 DE DICIEMBRE	REMANENTES DE CRÉDITO
	INICIALES	MODIFICACIONES	DEFINITIVAS					
51 231 62300	10.000,00		10.000,00	684,44	684,44	684,44		9.315,56
51 231 62500	10.000,00		10.000,00	2.884,64	2.884,64	2.884,64		7.115,36
51 231 62700	650.105,00		650.105,00					650.105,00
51 231 62700		200.000,00	200.000,00	200.000,00				200.000,00
51 231 62700		90.789,30	90.789,30	90.789,30	8.803,38	8.803,38		90.789,30
51 231 63200	260.000,00		260.000,00	7.178,81				251.196,62
51 231 63200		7.178,81	7.178,81	114.941,53				7.178,81
51 231 63200		6.000,00	6.000,00	851,98	851,98	851,98		5.148,02
51 231 63300	3.000,00		3.000,00	964,97	964,97	964,97		2.035,03
51 231 63500		1.449,46	1.449,46	1.449,46	814,00	814,00		635,46
51 231 78050		250,00	250,00	171,71	171,71	171,71		78,29
51 320 21	850,00		850,00	96,22	96,22	96,22		753,78
51 320 22	150,00		150,00					150,00
51 320 226		621,00	621,00	620,84	620,84	620,84		0,16
51 321 62700								
51 321 63201	475.300,00		475.300,00	347.572,77	347.572,76	319.952,86	27.619,90	127.727,24
51 323 21		8.148,39	8.148,39	8.148,39	8.148,39	8.148,39		
51 323 21200		2.909.376,78	2.909.376,78	2.903.853,08	2.631.964,58	2.631.964,58		277.412,20
51 323 227		5.331,30	5.331,30	5.331,30				5.331,30
51 323 22700		792,63	792,63	792,63	792,26	792,26		0,37
51 323 22799								
51 323 48950	170.000,00		170.000,00	170.000,00	170.000,00	170.000,00		2.108,38
51 323 62300	2.500,00		2.500,00	391,62	391,62	391,62		
51 323 62500	500,00		500,00	444,07				500,00
51 323 63201	702.238,33		702.238,33	335.069,86	134.484,26	133.711,17	773,09	567.754,07
51 323 63201		16.949,31	16.949,31	148.033,03	147.853,39	147.853,39		37.886,75
51 323 63201		185.740,14	185.740,14	198.979,27	180.569,98	179.964,98	605,00	51.178,52
51 326 226	221.248,50		231.748,50	271.812,23	231.977,83	231.907,83	70,00	47.500,23
51 326 22666		279.478,06	279.478,06	507.854,45	458.489,31	458.489,31		139.325,43
51 326 227	777.814,74		597.814,74	75.000,00	75.000,00	75.000,00		
51 326 42301	75.000,00		75.000,00					
Suma	232.254.659,36	32.725.105,24	264.979.764,60	224.579.194,24	208.035.696,57	201.262.873,04	6.772.823,53	56.944.068,03




AYTO.CORUÑA

(2016)

ESTADO DE LIQUIDACIÓN DEL PRESUPUESTO POR BOLSA DE VINCULACIÓN

LIQUIDACIÓN DEL PRESUPUESTO DE GASTOS POR BOLSA DE VINCULACIÓN

BOLSA DE VINCULACIÓN	CRÉDITOS PRESUPUESTARIOS			GASTOS COMPROMET.	OBLIGACIONES RECONOCIDAS NETAS	PAGOS	OBLIGACIONES PENDIENTES DE PAGO A 31 DE DICIEMBRE	REMANENTES DE CRÉDITO		
	INICIALES	MODIFICACIONES	DEFINITIVAS							
51	326	48104	24.225,00	24.225,00	24.225,00	24.225,00				
51	326	48950	392.202,02	392.202,02	382.202,02	377.194,01		15.008,01		
60	241	20	30.525,33	34.525,33	26.521,44	24.613,30		9.912,03		
60	241	21	9.100,00	4.000,00	1.287,61	1.287,61		7.812,39		
60	241	22	27.350,00	1.100,00	16.964,06	15.386,23		13.063,77		
60	241	226	920.674,64	-482.450,00	214.984,04	117.520,74		320.703,90		
60	241	22619		166.480,60	166.480,60	156.638,59		9.842,01		
60	241	227	166.227,75		161.168,14	146.217,32		20.010,43		
60	241	45100	25.000,00		25.000,00	25.000,00				
60	241	48950	335.600,00		204.854,42	204.854,42		130.745,58		
60	241	62300	4.000,00		3.205,87	3.205,87		794,13		
60	241	62500	1.000,00					1.000,00		
60	241	63200	15.000,00	37.960,17	27.710,92			52.960,17		
60	430	22	300,00					300,00		
60	430	226	631.000,00	82.233,38	423.842,79	323.394,14		389.839,24		
60	430	22618		180.495,50	180.432,02	180.432,02		63,48		
60	430	227								
60	430	48950	356.000,00		227.100,00	195.100,00		160.900,00		
60	430	48950		37.732,45	37.732,45	37.194,69		537,76		
60	430	63200	150.000,00					150.000,00		
60	4312	21	70.900,00		1.573,00	1.573,00		69.327,00		
60	4312	22	8.201,00	3.000,00	7.450,57	1.676,67		9.524,33		
60	4312	226	140.500,00	1.168,78	76.065,60	20.965,60		120.703,18		
60	4312	227	534.735,45	-27.825,98	309.715,44	271.361,79	27.241,24	208.306,44		
60	4312	22790	127.710,40	8.657,20	127.645,94	127.645,94		8.721,66		
60	4312	48900	100.000,00	-100.000,00						
60	4312	62200		243.120,24	23.887,67	1.653,92		243.120,24		
60	4312	62300	100.000,00	-20.000,00	850,63	850,63		78.346,08		
60	4312	62500	15.000,00	20.000,00	1.355,20	1.355,20		19.149,37		
60	4312	62500	15.000,00					13.644,80		
60	4312	62700	568.500,00					568.500,00		
Suma			237.008.410,95	32.880.777,58	269.889.188,53	227.251.449,67	210.322.284,50	203.522.219,73	6.800.064,77	59.566.904,03




AYTO.CORUÑA

(2016)

Pág. 20

LIQUIDACIÓN DEL PRESUPUESTO DE GASTOS POR BOLSAS DE VINCULACIÓN

BOLSA DE VINCULACIÓN	CRÉDITOS PRESUPUESTARIOS			GASTOS COMPROMET.	OBLIGACIONES RECONOCIDAS NETAS	PAGOS	OBLIGACIONES PENDIENTES DE PAGO A 31 DE DICIEMBRE	REMANENTES DE CRÉDITO
	INICIALES	MODIFICACIONES	DEFINITIVAS					
60	4312	63200	299.963,22	18.123,37	318.086,59			318.086,59
60	4312	63200		61.508,37				61.508,37
60	4312	63200		18.000,00	14.209,31			18.000,00
60	4312	63300	1,00					1,00
60	4321	46700	3.063.000,00	100.000,00	3.163.000,00	3.163.000,00		4.542,00
60	432	226	5.000,00	3.163.000,00	458,00	458,00		88.050,60
60	432	227	170.000,00	5.000,00	14.717,14	14.716,02		198.200,76
60	432	63200	106.036,78	-67.233,38	153.670,00	33.675,87		350,00
60	433	20	350,00	231.876,63				
60	433	21	5.100,00	350,00				4.317,45
60	433	22	200,00	5.100,00	782,55	782,55		0,51
60	433	226	103.578,53	200,00	199,49	199,49		46.128,01
60	433	227	195.359,20	118.060,53	75.781,74	70.114,00	1.818,52	123.770,76
60	433	22706		195.359,20	7.260,00	7.260,00		100.000,00
60	433	48900	100.000,00	7.260,00	10.000,00			15.000,00
60	433	48950	35.000,00	35.000,00	30.000,00	20.000,00		900,00
60	433	62300	900,00	12.000,00	12.000,00	12.000,00		100,00
60	433	62500	100,00	900,00				
60	433	62700		100,00	20.000,00			98.924,89
60	433	62700		190.770,28	91.845,39	91.845,39		83,81
60	433	63200	5.000,00	5.583,80	5.499,99	5.499,99		5.000,00
60	493	20		5.000,00				
60	493	21	1.100,00	1.100,00	99,99	99,99		1.000,01
60	493	22	1.750,00	1.750,00	543,29	543,29		1.206,71
60	493	226	49.000,00	49.000,00	47.700,59	45.910,56	10,00	3.079,44
60	493	227	7.137,76	7.137,76	5.344,77	5.339,99		1.797,77
60	493	62500	100,00	100,00				100,00
70	231	21	3.800,00	8.560,00	4.233,27	4.233,27		4.326,73
70	231	22	44.950,00	71.113,54	48.185,00	48.180,60		22.932,94
70	231	226	76.590,00	89.249,00	43.826,54	43.826,54		45.422,46
Suma		241.282.427,44	33.410.694,41	274.693.121,85	231.064.384,19	207.161.493,72	6.801.893,29	60.729.734,84



AYTO.CORUÑA


(2016)

Pág.

21

LIQUIDACIÓN DEL PRESUPUESTO DE GASTOS POR BOLSAS DE VINCULACIÓN

BOLSA DE VINCULACIÓN	CRÉDITOS PRESUPUESTARIOS			GASTOS COMPROMET.	OBLIGACIONES RECONOCIDAS NETAS	PAGOS	OBLIGACIONES PENDIENTES DE PAGO A 31 DE DICIEMBRE	REMANENTES DE CRÉDITO
	INICIALES	MODIFICACIONES	DEFINITIVAS					
70	231	227	1.245.684,89	-13.640,24	1.232.044,65	374.436,55	331.390,68	331.390,68
70	231	22720	50.000,00		50.000,00	50.000,00		50.000,00
70	231	45100	406.500,00		406.500,00	381.500,00		25.000,00
70	231	48033	193.500,00		186.000,00	102.000,00		31.500,00
70	231	48050	100.000,00		75.990,89	66.115,89		33.884,11
70	231	48900	2.000,00		2.000,00			2.000,00
70	231	62300	10.000,00		10.000,00	5.132,69		4.867,31
70	231	63300	2.000,00		2.000,00	656,99		1.343,01
80	231	62500	5.973,52		5.973,52	5.973,52		2.690,20
80	337	21	1.420,48		1.730,28	70.644,84		12.574,77
80	337	226	33.700,00		121,00	121,00		1.010,65
80	337	22625	1.963,50		1.963,50	291.044,52		74.038,94
80	337	22691	49.674,46		365.076,39	82.204,95		0,05
80	337	227	377.276,40	-12.192,94	82.204,95	20.031,58		23,49
80	337	22791	2.982,00	20.031,58	2.981,95	2.981,95		
80	337	62300	1.500,00		1.500,00	1.476,51		
80	337	62500	28.000,00		3.593,70	8.214,69		24.406,30
80	920	62200	10.000,00		8.214,69	41.584,65		1.785,31
80	924	226	42.754,73	18.380,00	43.240,81	8.894,21		19.550,08
80	924	227	30.000,00	12.502,27	30.000,00	30.000,00		3.608,06
80	924	45100	12.000,00		6.000,00	6.000,00		12.000,00
80	924	47901	6.000,00		3.069,63	3.069,63		6.000,00
80	924	48111	36.000,00		36.000,00	36.000,00		930,37
80	924	48950	1.000,00	3.000,00	6.348,57	6.348,57		1.051,43
80	925	21	7.400,00	10.000,00	14.477,93	14.477,93		3.622,07
80	925	22	8.100,00					
80	925	226						
Suma			243.891.825,46	33.591.143,64	277.482.969,10	232.869.300,22	215.540.694,14	6.862.048,14
						208.678.646,00		61.942.274,96



AYTO.CORUÑA

(2016)

ESTADO DE LIQUIDACIÓN DEL PRESUPUESTO POR BOLSA DE VINCULACIÓN

LIQUIDACIÓN DEL PRESUPUESTO DE GASTOS POR BOLSA DE VINCULACIÓN

BOLSA DE VINCULACIÓN	CRÉDITOS PRESUPUESTARIOS			GASTOS COMPROMET.	OBLIGACIONES RECONOCIDAS NETAS	PAGOS	OBLIGACIONES PENDIENTES DE PAGO A 31 DE DICIEMBRE	REMANENTES DE CRÉDITO
	INICIALES	MODIFICACIONES	DEFINITIVAS					
80	925	227	566.674,54	-4.500,00	562.174,54	561.867,39	37.468,58	307,15
80	925	48900	40.000,00		40.000,00	37.468,58		2.531,42
80	925	62500	1.500,00		1.500,00	1.500,00		
Suma		244.500.000,00	33.586.643,64	278.086.643,64	233.472.503,86	209.279.481,97	6.862.048,14	61.945.113,53

