

AYTO.CORUÑA


(2017)

RESUMEN DE OBLIGACIONES RECONOCIDAS NETAS POR CLASIFICACIÓN PROGRAMA Y CAPÍTULO

Pág.

1

AREA DE GASTO		CAPITULO							TOTAL
POLITICA									
GRUPO PROG.		1	2	3	4	6	7	8	9
0	DEUDA PÚBLICA.								
01	DEUDA PÚBLICA.			215.249,15					17.938.485,54
	011 DEUDA PÚBLICA			215.249,15					17.938.485,54
	Total Política			215.249,15					17.938.485,54
	Total Area de Gasto			215.249,15					17.938.485,54
1	SERVICIOS PÚBLICOS BÁSICOS.								
13	SEGURIDAD Y MOVILIDAD CIUDADANA.								
130	ADMINISTRACIÓN GENERAL DE LA SEGURIDAD Y PROTECCIÓN CIVIL.		487.912,67						487.912,67
132	SEGURIDAD Y ORDEN PÚBLICO.	14.445.025,45	589.790,11			24.147,27			15.056.962,83
133	ORDENACIÓN DEL TRÁFICO Y DEL ESTACIONAMIENTO.		5.077.489,93			177.538,99			5.255.028,92
134	MOVILIDAD URBANA	1.272.224,44	260.901,22		101.300,00	3.896,20			1.638.321,86
135	PROTECCIÓN CIVIL	133.939,67	454.198,62			33.901,55			622.039,84
136	SERVICIO DE PREVENCIÓN Y EXTINCIÓN DE INCENDIOS	4.282.624,02	311.996,72			1.126.671,77			5.721.292,51
	Total Política	20.133.813,58	7.182.289,27		101.300,00	1.366.155,78			28.783.558,63
15	VIVIENDA Y URBANISMO.				90.000,00				90.000,00
150	ADMINISTRACIÓN GENERAL DE VIVIENDA Y URBANISMO.								
151	URBANISMO- PLANEAMIENTO, GESTIÓN, EJECUCIÓN Y DISCIPLINA URB	2.710.963,61	686.594,74			1.782.172,24			5.179.720,59
152	VIVIENDA.	622.242,39	396.386,36			800.065,07	1.873.591,48		3.692.285,30
153	VÍAS PÚBLICAS		3.178.657,99			1.925.572,71			5.104.230,70
	Total Política	3.333.206,00	4.261.629,09		90.000,00	4.507.810,02	1.873.591,48		14.066.236,59
16	BIENESTAR COMUNITARIO .								
160	ALCANTARILLADO		3.575.065,66			727.879,11			4.302.944,77
162	RECOGIDA, GESTIÓN Y TRATAMIENTO DE RESIDUOS.		20.546.426,37			572.188,97			21.118.615,34
163	LIMPIEZA VIARIA.		10.553.115,64						10.553.115,64
164	CEMENTERIO Y SERVICIOS FUNERARIOS.	752.061,93	264.823,52			24.596,92			1.041.482,37
165	ALUMBRADO PÚBLICO.	146.662,34	7.613.392,81			355.290,77			8.115.345,92



Código para validación: 2S55V-QBUIY-00GXI
Página 1 de 5

DOCUMENTO
Cuenta general: 007.-resumen obligaciones netas por programa y capítulo

IDENTIFICADORES

OTROS DATOS
Código para validación: 2S55V-QBUIY-00GXI
Página 1 de 5

SELLO
FIRMAS
1.- TESORERO/A de AYTO.CORUÑA.Firmado 31/08/2018 14:40

AYTO.CORUÑA

(2017)

RESUMEN DE OBLIGACIONES RECONOCIDAS NETAS POR CLASIFICACIÓN PROGRAMA Y CAPÍTULO

Pág.

1

14.445.026,45
487.912,67
15.068.862,83
5.255.028,92
1.638.321,86
622.039,84
5.721.292,51

20.133.813,58
7.182.289,27
101.300,00
1.366.155,78

2.710.963,61
686.594,74
396.386,36
3.178.657,99

90.000,00
1.782.172,24
800.065,07
1.925.572,71

1.873.591,48

90.000,00
5.179.720,59
3.692.285,30
5.104.230,70

3.333.206,00
4.261.629,09

90.000,00

4.507.810,02
1.873.591,48

14.066.236,59

3.575.065,66
20.546.426,37
10.553.115,64
264.823,52
752.061,93
146.662,34

727.879,11
572.188,97
24.596,92
355.290,77

4.302.944,77
21.118.615,34
10.553.115,64
1.041.482,37
8.115.346,92

AYTO.CORUÑA


(2017)

RESUMEN DE OBLIGACIONES RECONOCIDAS NETAS POR CLASIFICACIÓN PROGRAMA Y CAPÍTULO

Pág.

2

ÁREA DE GASTO POLÍTICA GRUPO PROG.		CAPÍTULO								TOTAL
		1	2	3	4	6	7	8	9	
Total Política		898.724,27	42.552.824,00			1.679.955,77				45.131.504,04
17	MEDIO AMBIENTE.									
170	ADMINISTRACIÓN GENERAL DEL MEDIO AMBIENTE.	901.773,38	17.872,47							919.645,85
171	PARQUES Y JARDINES.	58.134,22	5.722.256,10			430.170,04				6.210.560,36
172	PROTECCIÓN Y MEJORA DEL MEDIO AMBIENTE.		1.030.752,16		47.500,00	64.397,48	7.500,00			1.150.149,64
Total Política		959.907,60	6.770.880,73		47.500,00	494.567,52	7.500,00			8.280.355,85
Total Área de Gasto		25.325.651,45	60.767.623,09		238.800,00	8.048.489,09	1.881.091,48			96.261.655,11
2 ACTUACIONES DE PROTECCIÓN Y PROMOCIÓN SOCIAL.										
21	PENSIONES.									
211	PENSIONES.									
Total Política										
22	OTRAS PRESTACIONES ECONÓMICAS A FAVOR DE EMPLEADOS.									
221	OTRAS PRESTACIONES ECONÓMICAS A FAVOR DE EMPLEADOS.	947.163,91								947.163,91
Total Política		947.163,91								947.163,91
23	SERVICIOS SOCIALES Y PROMOCIÓN SOCIAL.									
231	ASISTENCIA SOCIAL PRIMARIA	5.450.820,51	12.598.431,22		4.258.185,43	157.813,42	34.265,00			22.499.515,58
Total Política		5.450.820,51	12.598.431,22		4.258.185,43	157.813,42	34.265,00			22.499.515,58
24	FOMENTO DEL EMPLEO.									
241	FOMENTO DEL EMPLEO.	1.508.378,51	656.254,01		210.484,56	38.882,24				2.413.999,32
Total Política		1.508.378,51	656.254,01		210.484,56	38.882,24				2.413.999,32
Total Área de Gasto		7.906.362,93	13.254.685,23		4.468.669,99	166.695,66	34.265,00			25.860.678,81
3 PRODUCCIÓN DE BIENES PÚBLICOS DE CARÁCTER PREFERENTE.										
31	SANIDAD.									
311	PROTECCIÓN DE LA SALUBRIDAD PÚBLICA		477.447,90			27.005,40				504.453,30



AYTO.CORUÑA


(2017)

RESUMEN DE OBLIGACIONES RECONOCIDAS NETAS POR CLASIFICACIÓN PROGRAMA Y CAPÍTULO

Page.

3

ÁREA DE GASTO POLÍTICA		CAPÍTULO									TOTAL
		1	2	3	4	6	7	8	9		
GRUPO PROG.											
312	HOSPITALES, SERVICIOS ASISTENCIALES Y CENTROS DE SALUD.		83.870,54							83.870,54	
Total Política			561.318,44			27.005,40				588.323,84	
32	EDUCACIÓN.										
320	ADMINISTRACIÓN GENERAL DE EDUCACIÓN.	1.436.119,93	55,31							1.436.175,24	
323	FUNCIONAMIENTO DE CENTROS DE ENSEÑANZA PREESCOLAR Y PRIMARIA		3.111.523,94	187.646,56		585.499,31				3.884.669,81	
326	SERVICIOS COMPLEMENTARIOS DE EDUCACIÓN		966.339,48	560.803,82						1.527.143,30	
Total Política		1.436.119,93	4.077.918,73	748.450,38		585.499,31				6.847.988,35	
33	CULTURA.										
330	ADMINISTRACIÓN GENERAL DE CULTURA.	827.106,43	3.123,13							830.229,56	
332	BIBLIOTECAS Y ARCHIVOS.	1.353.816,87	3.290.331,20			115.202,94				4.759.351,01	
333	EQUIPAMIENTOS CULTURALES Y MUSEOS	1.540.568,16	3.387.043,51	369.012,09		250.612,35				5.547.236,11	
334	PROMOCIÓN CULTURAL.	1.679.138,04	1.530.302,59	9.176.512,56		82.651,45				12.468.604,64	
336	PROTECCIÓN Y GESTIÓN DEL PATRIMONIO HISTÓRICO-ARTÍSTICO.	142.282,94	221.518,76			110.931,64				474.733,34	
337	INSTALACIONES DE OCUPACIÓN DEL TIEMPO LIBRE		495.793,19			7.790,21				503.583,40	
Total Política		5.542.912,44	8.928.112,38	9.545.524,65		567.188,59				24.583.738,06	
34	DEPORTE.										
340	ADMINISTRACIÓN GENERAL DE DEPORTES.	798.955,56	76.470,13							875.425,69	
341	PROMOCIÓN Y FOMENTO DEL DEPORTE.		1.584.555,76	1.408.574,47						2.993.130,23	
342	INSTALACIONES DEPORTIVAS.		2.821.346,51			358.513,96				3.179.860,47	
Total Política		798.955,56	4.482.372,40	1.408.574,47		358.513,96				7.048.416,39	
Total Área de Gasto		7.777.987,93	18.049.721,95		11.702.549,50	1.538.207,26				39.068.466,64	
4	ACTUACIONES DE CARÁCTER ECONÓMICO.										
43	COMERCIO, TURISMO Y PEQUEÑAS Y MEDIANAS EMPRESAS.										
430	ADMON GENERAL DE COMERCIO, TURISMO Y PYMES.		552.948,04	101.989,69						654.917,73	
431	COMERCIO.	447.376,32	503.410,14			95.737,63				1.046.524,09	



Esta es una copia impresa del documento electrónico (Ref: 991088 2555V-BUUY-00GX1 9CE53DA104E779E48465726D46C9636D0033DD0) generada con la aplicación informática Firmadoc. El documento está FIRMADO. Mediante el código de verificación puede comprobar la validez de la firma electrónica de los documentos firmados en la dirección web que le proporciona la entidad emisora de este documento.

AYTO.CORUÑA


(2017)

Pág.

4

RESUMEN DE OBLIGACIONES RECONOCIDAS NETAS POR CLASIFICACIÓN PROGRAMA Y CAPÍTULO

ÁREA DE GASTO POLÍTICA GRUPO PROG.		CAPÍTULO									TOTAL
		1	2	3	4	6	7	8	9		
432 INFORMACIÓN Y PROMOCIÓN TURÍSTICA.	432				3.310.000,00	119.707,62				3.429.707,62	
	433 DESARROLLO EMPRESARIAL.		212.117,05		114.361,50	6.804,66				333.283,21	
	Total Política	447.376,32	1.268.475,23		3.526.331,19	222.249,91				5.464.432,65	
44 TRANSPORTE PÚBLICO.	440 ADMINISTRACIÓN GENERAL DEL TRANSPORTE.	564.840,17	366.298,32							930.138,49	
	441 TRANSPORTE DE VIAJEROS		58.247,16		9.719.498,15		60.000,00			9.837.745,31	
	Total Política	564.840,17	423.545,48		9.719.498,15		60.000,00			10.767.883,80	
45 INFRAESTRUCTURAS.	450 ADMINISTRACIÓN GENERAL DE INFRAESTRUCTURAS.	2.358.212,68								2.358.212,68	
	453 CARRETERAS.					24.102,05	4.773.192,26			4.773.192,26	
	459 OTRAS INFRAESTRUCTURAS.					24.102,05				24.102,05	
Total Política	2.358.212,68				24.102,05	4.773.192,26			7.155.506,99		
46 INVESTIGACIÓN, DESARROLLO E INNOVACIÓN.	462 INVESTIGACIÓN Y ESTUDIOS RELACIONADOS CON LOS SERV. PÚBLIC.										
	Total Política										
	49 OTRAS ACTUACIONES DE CARÁCTER ECONÓMICO.										
491 SOCIEDAD DE LA INFORMACIÓN.	491	506.882,35	155.153,61		39.000,00	14.423,91				715.459,87	
	493 PROTECCIÓN DE CONSUMIDORES Y USUARIOS	74.454,02	56.514,19							130.968,21	
	Total Política	581.336,37	211.667,80		39.000,00	14.423,91				846.428,08	
Total Área de Gasto	3.951.765,54	1.903.688,51		13.284.829,34	280.775,87	4.833.192,26			24.234.251,52		
9 ACTUACIONES DE CARÁCTER GENERAL.											
91 ÓRGANOS DE GOBIERNO.	912 ÓRGANOS DE GOBIERNO.	3.600.562,72	67.211,39		95.781,60					3.763.555,71	
	Total Política	3.600.562,72	67.211,39		95.781,60					3.763.555,71	
92 SERVICIOS DE CARÁCTER GENERAL.	920 ADMINISTRACIÓN GENERAL.	6.582.847,37	2.346.629,33		2.637,59	150.583,38		303.213,36		9.385.711,03	



Unión

Mediante el código de verificación

FIRMADO. El documento está firmadoc. Mediante el código de verificación

Este documento se genera automáticamente con la aplicación informática Firmadoc. Mediante el código de verificación

AYTO.CORUÑA


(2017)

RESUMEN DE OBLIGACIONES RECONOCIDAS NETAS POR CLASIFICACIÓN PROGRAMA Y CAPÍTULO

Pág.

5

AREA DE GASTO POLITICA		CAPITULO								TOTAL
GRUPO PROG.	1	2	3	4	6	7	8	9		
922 COORDINACIÓN Y ORGANIZACIÓN INSTITUCIONAL DE ENTID. LOCALES		729.350,50		62.693,24					792.043,74	
923 INFORMACIÓN BÁSICA Y ESTADÍSTICA.		97.608,28							97.608,28	
924 PARTICIPACIÓN CIUDADANA	295.011,40	284.351,10		75.686,81					655.049,31	
925 ATENCIÓN A LOS CIUDADANOS		559.635,81							559.635,81	
926 COMUNICACIONES INTERNAS.	786.017,86	1.007.504,59			388.836,77				2.182.359,22	
929 IMPREVISTOS Y FUNCIONES NO CLASIFICADAS.										
Total Política	7.663.676,63	5.025.079,61		141.017,64	539.420,15		303.213,36		13.672.407,39	
93 ADMINISTRACIÓN FINANCIERA Y TRIBUTARIA.										
931 POLÍTICA ECONÓMICA Y FISCAL.	1.191.605,36	886.746,51							2.077.351,87	
932 GESTIÓN DEL SISTEMA TRIBUTARIO.	1.671.705,17								1.671.705,17	
933 GESTIÓN DEL PATRIMONIO.		1.337.072,80			236.056,20				1.573.129,00	
934 GESTIÓN DE LA DEUDA Y DE LA TESORERÍA.	1.367.824,31								1.367.824,31	
Total Política	4.231.134,84	2.222.819,31			236.056,20				6.690.010,35	
Total Área de Gasto	15.495.374,19	7.315.110,31		236.799,24	775.476,35		303.213,36		24.125.973,45	
Total	60.457.142,04	101.290.829,09	215.249,15	29.931.648,07	10.819.644,23	6.748.548,74	303.213,36	17.723.236,39	227.489.511,07	



Esta es una copia impresa de un documento electrónico. Mediante el código de verificación puede comprobar la validez de la firma electrónica de los documentos firmados en la dirección web que proporciona la entidad emisora de este documento.