




Fecha Obtención 20/06/2018
Ejercicio: 2017

19. PRESENTACIÓN POR ACTIVIDADES DE LA CUENTA DEL RESULTADO ECONÓMICO PATRIMONIAL

GASTOS				EJERCICIO 2017		EJERCICIO 2016		INGRESOS	EJERCICIO 2017	EJERCICIO 2016
CÓDIGO GRUPO DE PROGRAMAS	DESCRIPCIÓN GRUPO DE PROGRAMAS	PRESUPUESTARIOS	NO PRESUPUESTARIOS	TOTAL	PRESUPUESTARIOS	NO PRESUPUESTARIOS	TOTAL			
002	PERDIDAS POR DETERIORO	0,00	66.361.962,91	66.361.962,91	0,00	66.426.806,35	66.426.806,35	Ingresos de gestión ordinaria	231.087.476,51	242.939.966,65
003	Otros Gastos	0,00	10.491.800,47	10.491.800,47	0,00	10.356.724,34	10.356.724,34	Ingresos financieros	6.124.639,57	5.498.477,83
011	DEUDA PÚBLICA.	215.249,15	0,00	215.249,15	382.486,20	0,00	382.486,20	OTROS INGRESOS	67.595.622,70	67.855.266,79
130	ADMINISTRACIÓN GENERAL DE LA SEGURIDAD Y PROTECCIÓN CIVIL.	460.644,42	0,00	460.644,42	316.100,36	0,00	316.100,36			
132	SEGURIDAD Y ORDEN PÚBLICO.	15.063.268,06	0,00	15.063.268,06	15.098.021,05	0,00	15.098.021,05			
133	ORDENACIÓN DEL TRÁFICO Y DEL ESTACIONAMIENTO.	5.137.802,43	0,00	5.137.802,43	5.985.257,93	0,00	5.985.257,93			
134	MOVILIDAD URBANA	1.636.224,38	0,00	1.636.224,38	1.365.875,67	0,00	1.365.875,67			





Fecha Obtención


20/06/2018

Ejercicio:

2017

19. PRESENTACIÓN POR ACTIVIDADES DE LA CUENTA DEL RESULTADO ECONÓMICO PATRIMONIAL

GASTOS		EJERCICIO 2017			EJERCICIO 2016			INGRESOS	EJERCICIO 2017	EJERCICIO 2016
CÓDIGO GRUPO DE PROGRAMAS	DESCRIPCIÓN GRUPO DE PROGRAMAS	PRESUPUESTARIOS	NO PRESUPUESTARIOS	TOTAL	PRESUPUESTARIOS	NO PRESUPUESTARIOS	TOTAL			
135	PROTECCIÓN CIVIL	588.120,59	0,00	588.120,59	635.938,63	0,00	635.938,63			
136	SERVICIO DE PREVENCIÓN Y EXTINCIÓN DE INCENDIOS	4.591.723,96	0,00	4.591.723,96	4.285.844,68	0,00	4.285.844,68			
150	ADMINISTRACIÓN GENERAL DE VIVIENDA Y URBANISMO.	90.000,00	0,00	90.000,00	50.000,00	0,00	50.000,00			
151	URBANISMO. PLANEAMIENTO, GESTIÓN, EJECUCIÓN Y DISCIPLINA URB	3.426.757,78	0,00	3.426.757,78	2.999.377,95	0,00	2.999.377,95			
152	VIVIENDA.	2.952.008,62	0,00	2.952.008,62	4.047.925,18	0,00	4.047.925,18			
153	VÍAS PÚBLICAS	3.216.408,99	0,00	3.216.408,99	5.987.545,24	0,00	5.987.545,24			
160	ALCANTARILLADO	3.565.540,18	0,00	3.565.540,18	2.165.069,47	0,00	2.165.069,47			






Fecha Obtenición20/06/2018

Ejercicio:2017

19.- PRESENTACIÓN POR ACTIVIDADES DE LA CUENTA DEL RESULTADO ECONÓMICO PATRIMONIAL

GASTOS		EJERCICIO 2017			EJERCICIO 2016			INGRESOS	EJERCICIO 2017	EJERCICIO 2016
CÓDIGO GRUPO DE PROGRAMAS	DESCRIPCIÓN GRUPO DE PROGRAMAS	PRESUPUESTARIOS	NO PRESUPUESTARIOS	TOTAL	PRESUPUESTARIOS	NO PRESUPUESTARIOS	TOTAL			
221	OTRAS PRESTACIONES ECONÓMICAS A FAVOR DE EMPLEADOS.	947.163,91	0,00	947.163,91	943.760,93	0,00	943.760,93			
231	ASISTENCIA SOCIAL PRIMARIA	22.245.417,82	0,00	22.245.417,82	20.563.549,05	0,00	20.563.549,05			
241	FOMENTO DEL EMPLEO.	2.373.325,99	0,00	2.373.325,99	2.094.636,30	0,00	2.094.636,30			
311	PROTECCIÓN DE LA SALUBRIDAD PÚBLICA	457.284,77	0,00	457.284,77	440.556,98	0,00	440.556,98			
312	HOSPITALES, SERVICIOS ASISTENCIALES Y CENTROS DE SALUD.	83.870,54	0,00	83.870,54	83.870,54	0,00	83.870,54			
320	ADMINISTRACIÓN GENERAL DE EDUCACIÓN.	1.436.175,24	0,00	1.436.175,24	1.419.186,07	0,00	1.419.186,07			
323	FUNCIONAMIENTO DE CENTROS DE ENSEÑANZA PREESCOLAR Y PRIMARIA.	3.168.179,12	0,00	3.168.179,12	3.292.207,10	0,00	3.292.207,10			






Fecha Obtención 20/06/2018
Ejercicio: 2017

19.- PRESENTACIÓN POR ACTIVIDADES DE LA CUENTA DEL RESULTADO ECONÓMICO PATRIMONIAL

GASTOS				EJERCICIO 2017		EJERCICIO 2016		INGRESOS	EJERCICIO 2017	EJERCICIO 2016
CÓDIGO GRUPO DE PROGRAMAS	DESCRIPCIÓN GRUPO DE PROGRAMAS	PRESUPUESTARIOS	NO PRESUPUESTARIOS	TOTAL	PRESUPUESTARIOS	NO PRESUPUESTARIOS	TOTAL			
326	SERVICIOS COMPLEMENTARIOS DE EDUCACION	1.531.339,12	0,00	1.531.339,12	1.346.962,88	0,00	1.346.962,88			
330	ADMINISTRACIÓN GENERAL DE CULTURA	830.574,71	0,00	830.574,71	849.366,15	0,00	849.366,15			
332	BIBLIOTECAS Y ARCHIVOS	4.531.407,63	0,00	4.531.407,63	4.188.279,59	0,00	4.188.279,59			
333	EQUIPAMIENTOS CULTURALES Y MUSEOS	5.318.941,97	0,00	5.318.941,97	5.206.482,85	0,00	5.206.482,85			
334	PROMOCIÓN CULTURAL	12.394.502,80	0,00	12.394.502,80	11.428.304,60	0,00	11.428.304,60			
336	PROTECCIÓN Y GESTIÓN DEL PATRIMONIO HISTÓRICO-ARTÍSTICO	341.655,70	0,00	341.655,70	378.332,27	0,00	378.332,27			
337	INSTALACIONES DE OCUPACIÓN DEL TIEMPO LIBRE	475.691,27	0,00	475.691,27	391.713,93	0,00	391.713,93			






Fecha Obtención 20/06/2018
Ejercicio: 2017

19.- PRESENTACIÓN POR ACTIVIDADES DE LA CUENTA DEL RESULTADO ECONÓMICO PATRIMONIAL

GASTOS				EJERCICIO 2017		EJERCICIO 2016		INGRESOS	EJERCICIO 2017	EJERCICIO 2016
CÓDIGO GRUPO DE PROGRAMAS	DESCRIPCIÓN GRUPO DE PROGRAMAS	PRESUPUESTARIOS	NO PRESUPUESTARIOS	TOTAL	PRESUPUESTARIOS	NO PRESUPUESTARIOS	TOTAL			
340	ADMINISTRACION GENERAL DE DEPORTES.	875.516,44	0,00	875.516,44	854.525,34	0,00	854.525,34			
341	PROMOCIÓN Y FOMENTO DEL DEPORTE.	2.989.045,03	0,00	2.989.045,03	3.236.116,78	0,00	3.236.116,78			
342	INSTALACIONES DEPORTIVAS.	2.827.738,45	0,00	2.827.738,45	3.065.752,96	0,00	3.065.752,96			
430	ADMÓN GENERAL DE COMERCIO, TURISMO Y PYMES.	636.668,32	0,00	636.668,32	748.405,26	0,00	748.405,26			
431	COMERCIO.	950.786,46	0,00	950.786,46	882.499,39	0,00	882.499,39			
432	INFORMACIÓN Y PROMOCIÓN TURÍSTICA.	3.310.000,00	0,00	3.310.000,00	3.178.174,02	0,00	3.178.174,02			
433	DESARROLLO EMPRESARIAL.	352.459,92	0,00	352.459,92	182.440,50	0,00	182.440,50			






Fecha Obtención 20/06/2018
Ejercicio: 2017

19. PRESENTACIÓN POR ACTIVIDADES DE LA CUENTA DEL RESULTADO ECONÓMICO PATRIMONIAL

GASTOS				EJERCICIO 2017		EJERCICIO 2016		INGRESOS	EJERCICIO 2017	EJERCICIO 2016
CÓDIGO GRUPO DE PROGRAMAS	DESCRIPCIÓN GRUPO DE PROGRAMAS	PRESUPUESTARIOS	NO PRESUPUESTARIOS	TOTAL	PRESUPUESTARIOS	NO PRESUPUESTARIOS	TOTAL			
440	ADMINISTRACION GENERAL DEL TRANSPORTE.	925.882,57	0,00	925.882,57	999.355,34	0,00	999.355,34			
441	TRANSPORTE DE VIAJEROS	10.166.397,38	0,00	10.166.397,38	10.097.343,21	0,00	10.097.343,21			
450	ADMINISTRACION GENERAL DE INFRAESTRUCTURAS.	2.358.212,68	0,00	2.358.212,68	2.645.464,64	0,00	2.645.464,64			
453	CARRETERAS.	4.773.192,26	0,00	4.773.192,26	0,00	0,00	0,00			
491	SOCIEDAD DE LA INFORMACION.	700.353,36	0,00	700.353,36	734.486,80	0,00	734.486,80			
493	PROTECCION DE CONSUMIDORES Y USUARIOS	130.968,21	0,00	130.968,21	123.405,02	0,00	123.405,02			
912	ÓRGANOS DE GOBIERNO.	3.771.804,69	0,00	3.771.804,69	3.460.871,52	0,00	3.460.871,52			





Fecha Obtenición20/06/2018

Ejercicio:2017

19.- PRESENTACIÓN POR ACTIVIDADES DE LA CUENTA DEL RESULTADO ECONÓMICO PATRIMONIAL

GASTOS				EJERCICIO 2017		EJERCICIO 2016		INGRESOS	EJERCICIO 2017	EJERCICIO 2016
CÓDIGO GRUPO DE PROGRAMAS	DESCRIPCIÓN GRUPO DE PROGRAMAS	PRESUPUESTARIOS	NO PRESUPUESTARIOS	TOTAL	PRESUPUESTARIOS	NO PRESUPUESTARIOS	TOTAL			
920	ADMINISTRACION GENERAL.	8.987.660,58	0,00	8.987.660,58	9.107.495,48	0,00	9.107.495,48			
922	COORDINACIÓN Y ORGANIZACIÓN INSTITUCIONAL DE ENTID. LOCALES	769.253,19	0,00	769.253,19	570.902,13	0,00	570.902,13			
923	INFORMACIÓN BÁSICA Y ESTADÍSTICA.	100.115,40	0,00	100.115,40	109.423,93	0,00	109.423,93			
924	PARTICIPACION CIUDADANA	665.001,02	0,00	665.001,02	331.127,99	0,00	331.127,99			
925	ATENCIÓN A LOS CIUDADANOS	559.635,81	0,00	559.635,81	679.077,97	0,00	679.077,97			
926	COMUNICACIONES INTERNAS.	1.850.334,71	0,00	1.850.334,71	1.935.649,21	0,00	1.935.649,21			
931	POLÍTICA ECONÓMICA Y FISCAL.	2.077.093,64	0,00	2.077.093,64	1.494.820,42	0,00	1.494.820,42			



Fecha Obtención 20/06/2018
Ejercicio: 2017

19.- PRESENTACIÓN POR ACTIVIDADES DE LA CUENTA DEL RESULTADO ECONÓMICO PATRIMONIAL

GASTOS		EJERCICIO 2017			EJERCICIO 2016			INGRESOS	EJERCICIO 2017	EJERCICIO 2016
CÓDIGO GRUPO DE PROGRAMAS	DESCRIPCIÓN GRUPO DE PROGRAMAS	PRESUPUESTARIOS	NO PRESUPUESTARIOS	TOTAL	PRESUPUESTARIOS	NO PRESUPUESTARIOS	TOTAL			
932	GESTIÓN DEL SISTEMA TRIBUTARIO.	1.671.705,17	0,00	1.671.705,17	1.691.467,96	0,00	1.691.467,96			
933	GESTIÓN DEL PATRIMONIO.	1.337.016,85	0,00	1.337.016,85	1.835.773,71	0,00	1.835.773,71			
934	GESTIÓN DE LA DEUDA Y DE LA TESORERÍA.	1.367.824,31	0,00	1.367.824,31	1.503.795,50	0,00	1.503.795,50			
TOTAL		198.223.224,60	76.853.763,38	275.076.987,98	191.694.213,42	76.783.530,69	268.477.744,11	TOTAL	304.807.738,78	316.293.711,27

