




PRESUPUESTO DE INGRESOS. EJERCICIO CORRIENTE  
PROCESO DE GESTIÓN

RECAUDACIÓN NETA

EJERCICIO 2017

| APLICACIÓN PRESUPUESTARIA | DESCRIPCIÓN                                            | RECAUDACIÓN TOTAL | DEVOLUCIONES DE INGRESO | RECAUDACIÓN NETA |
|---------------------------|--------------------------------------------------------|-------------------|-------------------------|------------------|
| 10000                     | SOBRE LA RENTA                                         | 5.866.896,00      | 46.591,50               | 5.820.304,50     |
| 11200                     | DE NATURALALEZA RUSTICA                                | 17.846,13         |                         | 17.846,13        |
| 11300                     | DE NATURALALEZA URBANA                                 | 54.693.096,56     | 69.685,85               | 54.623.410,71    |
| 11400                     | BIENES INMUEBLES DE CARACTERISTICA ESPECIALES          |                   |                         |                  |
| 11500                     | IMPUESTO SOBRE VEHICULOS TRACCION MECANICA             | 9.972.349,75      | 26.580,46               | 9.945.769,29     |
| 11600                     | IMPUESTO INCREMENTO VALOR TERRENOS NATURALALEZA URBANA | 7.092.866,34      | 37.908,80               | 7.054.957,54     |
| 13000                     | IMPUESTO SOBRE ACTIVIDADES ECONOMICAS                  | 10.693.556,38     | 689.750,02              | 10.003.806,36    |
| 18000                     | IMPUESTOS DIRECTOS EXTINGUIDOS                         |                   |                         |                  |
| 21000                     | SOBRE EL VALOR AÑADIDO                                 | 3.899.681,04      | 146.223,00              | 3.753.458,04     |
| 22000                     | Impuesto sobre el alcohol y bebidas derivadas.         | 56.311,54         | 1.585,87                | 54.725,67        |
| 22001                     | Impuesto sobre la cerveza.                             | 18.074,84         |                         | 18.074,84        |
| 22003                     | Impuesto sobre las labores del tabaco.                 | 514.522,44        |                         | 514.522,44       |
| 22004                     | Impuesto sobre hidrocarburos.                          | 807.373,76        | 32.661,11               | 774.712,65       |
| 22006                     | Impuesto sobre productos intermedios.                  | 1.770,89          |                         | 1.770,89         |
| 29000                     | IP SOBRE CONSTRUCC., INSTALAC. Y OBRAS                 | 3.295.899,15      | 633.025,89              | 2.662.873,26     |
| 30100                     | SERV. ALCANTARILLADO Y DEPURACIÓN AGUAS                | 2.596.750,75      | 6,21                    | 2.596.744,54     |
| 30201                     | RECOGIDA DE BASURA EN VIVIENDAS                        | 7.804.572,99      | 1.042,96                | 7.803.530,03     |




## EJERCICIO 2017



PRESUPUESTO DE INGRESOS. EJERCICIO CORRIENTE  
PROCESO DE GESTIÓN

Pag. 3

| RECAUDACIÓN NETA          |                                                             | EJERCICIO 2017    |                         |                  |
|---------------------------|-------------------------------------------------------------|-------------------|-------------------------|------------------|
| APLICACIÓN PRESUPUESTARIA | DESCRIPCIÓN                                                 | RECAUDACIÓN TOTAL | DEVOLUCIONES DE INGRESO | RECAUDACIÓN NETA |
| 32901                     | SERV.ESPEC. VIGILANCIA ESPECTÁCULOS Y TRANSPORTES           | 3.603,21          |                         | 3.603,21         |
| 32902                     | LICENCIAS UTILIZACION SERV.URBANOS DE TRANSPORTE            | 154.861,76        |                         | 154.861,76       |
| 32904                     | MERCADOS MUNICIPALES                                        | 204.630,51        |                         | 204.630,51       |
| 32905                     | ESTACION DE AUTOBUSES                                       |                   |                         |                  |
| 32906                     | INDUSTRIAS CALLEJERAS Y AMBULANTES                          | 85.020,03         |                         | 85.020,03        |
| 33000                     | TASA DE ESTACIONAMIENTO DE VEHICULOS                        | 2.930.088,04      |                         | 2.930.088,04     |
| 33100                     | TASA POR ENTRADA DE VEHICULOS                               | 1.903.026,06      | 6.456,15                | 1.896.569,91     |
| 33200                     | UTILIZAC.PRIVATIVA O APROV.ESP POR EMP.DE SERV.DE SUMINIST  | 2.520.420,16      |                         | 2.520.420,16     |
| 33300                     | UTILIZ.PRIVAT.O APROV.ESPEC.POR EMP.SERV.TELECOMUNICACIONES | 583.481,79        |                         | 583.481,79       |
| 33400                     | TASA POR APERTURA DE CALAS Y ZANJAS                         | 43.090,41         | 19.600,00               | 23.490,41        |
| 33500                     | TASA POR OCUPACION DE LA VIA PUBLICA CON TERRAZA            | 47.535,77         | 1.193,17                | 46.342,60        |
| 33600                     | OCUP. DE VIA PUBLICA CON SUSPENSIÓN DEL TRAFICO RODADO      | 445.277,24        |                         | 445.277,24       |
| 33700                     | APROVECHAMIENTO VUELO TERRENOS USO PUBLICO LOCAL            |                   |                         |                  |
| 33800                     | COMPENSACION TELEFONICA DE ESPAÑA S.A.                      | 1.103.196,39      |                         | 1.103.196,39     |
| 33901                     | OCUP.TERR.USO PUB. MERCANCIAS,ESCOMBROS,VALLAS,ANDAMIOS...  | 236.462,53        | 2.109,38                | 234.353,15       |
| 33902                     | OCUPACION TERRENOS USO PUBLICO CON KIOSCOS                  | 16.236,32         |                         | 16.236,32        |
| 33903                     | OCUPACION TERRENOS USO PUBLICO CON PUESTOS Y BARRACAS       | 5.159,49          |                         | 5.159,49         |



Esta copia impresa puede servir como comprobante de pago. Para verificar la autenticidad de este documento, visite la página web de la empresa emisora de este documento.

EJERCICIO 2017

EJERCICIO 2017




PRESUPUESTO DE INGRESOS. EJERCICIO CORRIENTE  
PROCESO DE GESTIÓN


RECAUDACIÓN NETA

EJERCICIO 2017

| APLICACIÓN PRESUPUESTARIA | DESCRIPCIÓN                                                  | RECAUDACIÓN TOTAL | DEVOLUCIONES DE INGRESO | RECAUDACIÓN NETA |
|---------------------------|--------------------------------------------------------------|-------------------|-------------------------|------------------|
| 42091                     | OTRAS TRANSFERENCIAS: DEFICIT TRANSPORTE URBANO              | 1.383.170,85      |                         | 1.383.170,85     |
| 42190                     | TRANSFERENCIAS CORRIENTES DE OTROS OCOA Y AGENCIAS           | 193.276,00        |                         | 193.276,00       |
| 44100                     | DE EMPRESAS DE LA ENTIDAD LOCAL - ANUNCIOS LICITACION        | 31.500,00         |                         | 31.500,00        |
| 45000                     | Participación en tributos de la Comunidad Autónoma.          | 6.644.461,75      |                         | 6.644.461,75     |
| 45002                     | Trans ctes en cumplimiento de conv Serv Soc y Polít de Igual | 3.153.997,78      |                         | 3.153.997,78     |
| 45030                     | Trans ctes en cumpl de conv sus con C.A en mat de Educación  | 225.400,00        |                         | 225.400,00       |
| 45050                     | Tran ctes en cumpli de conv sus con C.A en mat de Em y Desar | 499.326,28        | 9.898,73                | 489.426,55       |
| 45060                     | Otras trans ctes en cumplimiento de conv suscritos con C.A   | 41.769,32         |                         | 41.769,32        |
| 45100                     | DE OCOA DE LA COMUNIDAD AUTONOMA                             | 135.729,28        |                         | 135.729,28       |
| 45101                     | DE LA UNIVERSIDAD DE LA CORUÑA                               |                   |                         |                  |
| 45102                     | DE AGENCIAS DE LA COMUNIDAD AUTONOMA                         | 3.750,00          |                         | 3.750,00         |
| 45300                     | DE EMP. PUB. Y OT. ENTES PUB. DE CCAA.                       |                   |                         |                  |
| 45390                     | DE S. MERCANTILES, EPE Y OTROS OOPB DEPENDIENTES DE LAS CCAA |                   |                         |                  |
| 46100                     | DE LA DIPUTACION PROVINCIAL DE LA CORUÑA                     | 504.465,90        | 33.697,98               | 470.767,92       |
| 46600                     | DE OTRAS ENTIDADES QUE AGRUPEN MUNICIPIOS                    |                   |                         |                  |
| 47000                     | TRANSFERENCIAS CORRIENTES DE EMPRESAS PRIVADAS               | 36.143,85         |                         | 36.143,85        |
| 48000                     | DE FAMILIAS E INSTITUCIONES SIN FINES DE LUCRO               | 23.847,10         |                         | 23.847,10        |



Pàg. 7







PRESUPUESTO DE INGRESOS. EJERCICIO CORRIENTE  
PROCESO DE GESTIÓN

Pág. 9

| RECAUDACIÓN NETA          |                                          | EJERCICIO 2017    |                         |
|---------------------------|------------------------------------------|-------------------|-------------------------|
| APLICACIÓN PRESUPUESTARIA | DESCRIPCIÓN                              | RECAUDACIÓN TOTAL | DEVOLUCIONES DE INGRESO |
| 79000                     | FONDO SOCIAL EUROPEO                     |                   |                         |
| 79100                     | FONDO EUROPEO DE DESARROLLO REGIONAL     |                   |                         |
| 79200                     | FONDO DE COHESION                        |                   |                         |
| 79700                     | OTRAS TRANSFERENCIAS DE LA UNION EUROPEA |                   |                         |
| 83000                     | REINTEGRO ANTICIPOS AL PERSONAL          | 320.300,77        |                         |
| 83001                     | REINTEGRO ANTICIPOS MIEMBROS CORPORACION |                   |                         |
| 87000                     | Para gastos generales.                   |                   |                         |
| 87010                     | Para gastos con financiación afectada.   |                   |                         |
| 91201                     | OPERACIONES DE TESORERIA                 |                   |                         |
| 91301                     | CONCIERTO CREDITOS FINANCIAC.PRESUPUESTO | 8.607.690,43      |                         |
| TOTAL                     |                                          | 215.687.876,25    | 3.146.976,89            |
|                           |                                          |                   | 212.540.899,36          |

