

Esta es una copia impresa del documento electrónico (Ref: 1041533 NVTGI-5SAR7-DJBW8 3148F5D646CD0F9F5B1FB8AB20794278BBDAC99) generada con la aplicación informática Firmadoc. El documento está FIRMADO. Mediante el código de verificación puede comprobar la validez de la firma electrónica de los documentos firmados en la dirección web que le proporciona la entidad emisora de este documento.

AYTO.CORUÑA

Fecha Obtención:

2. RESUMEN DEL COSTE POR ELEMENTOS DE LAS ACTIVIDADES.

ACTIVIDAD: ACCESO A VIVIENDA

ELEMENTOS	Coste Directo	Coste Indirecto	TOTAL	%
COSTES FINANCIEROS		380,78	380,78	0,15 %
COSTES DE PERSONAL	33.881,29	27.187,96	61.069,25	23,98 %
SERVICIOS EXTERIORES	96.837,86	5.995,90	102.833,76	40,39 %
TRIBUTOS		25,47	25,47	0,01 %
COSTES DE TRANSFERENCIAS	90.000,00	315,18	90.315,18	35,47 %
TOTAL	220.719,15	33.905,29	254.624,44	100,00 %

ACTIVIDAD: ACTIVIDADES DIRIGIDAS

ELEMENTOS	Coste Directo	Coste Indirecto	TOTAL	%
COSTES FINANCIEROS		6.045,23	6.045,23	0,15 %
COSTES DE PERSONAL		844.423,25	844.423,25	21,30 %
SERVICIOS EXTERIORES	2.966.211,40	142.159,17	3.108.370,57	78,41 %
TRIBUTOS		464,55	464,55	0,01 %
COSTES DE TRANSFERENCIAS		5.075,00	5.075,00	0,13 %
TOTAL	2.966.211,40	998.167,19	3.964.378,59	100,00 %

ACTIVIDAD: LIMPIEZA Y BOMBEO RED ALCANTARILLADO

ELEMENTOS	Coste Directo	Coste Indirecto	TOTAL	%
COSTES FINANCIEROS		3.691,65	3.691,65	0,17 %
COSTES DE PERSONAL	45.773,51	263.585,28	309.358,79	14,15 %
SERVICIOS EXTERIORES	1.811.379,59	58.129,86	1.869.509,45	85,53 %
TRIBUTOS		246,91	246,91	0,01 %
COSTES DE TRANSFERENCIAS		3.055,60	3.055,60	0,14 %
TOTAL	1.857.153,10	328.709,30	2.185.862,40	100,00 %

ACTIVIDAD: APOYO Y FORMACIÓN AL EMPRENDIMIENTO

ELEMENTOS	Coste Directo	Coste Indirecto	TOTAL	%
COSTES FINANCIEROS		718,32	718,32	0,17 %
COSTES DE PERSONAL		51.288,67	51.288,67	12,32 %
SERVICIOS EXTERIORES	238.098,42	11.310,96	249.409,38	59,89 %
TRIBUTOS		48,04	48,04	0,01 %

Esta es una copia impresa del documento electrónico (Ref: 1041533 NVTGI-5SAR7-DJBW8 3148F5D646CD0F9F5B1FB8AB2007947F8BDAC99) generada con la aplicación informática Firmadoc. El documento está FIRMADO. Mediante el código de verificación puede comprobar la validez de la firma electrónica de los documentos firmados en la dirección web que le proporciona la entidad emisora de este documento.

AYTO.CORUÑA

Fecha Obtención:

2. RESUMEN DEL COSTE POR ELEMENTOS DE LAS ACTIVIDADES.

COSTES DE TRANSFERENCIAS	114.361,50	594,56	114.956,06	27,61 %
TOTAL	352.459,92	63.960,56	416.420,48	100.00 %

ACTIVIDAD: CONSERVACIÓN Y MANTENIMIENTO EDIFICIOS

ELEMENTOS	Coste Directo	Coste Indirecto	TOTAL	%
COSTES FINANCIEROS		82,76	82,76	0,15 %
COSTES DE PERSONAL	7.363,91	5.909,15	13.273,06	23,98 %
SERVICIOS EXTERIORES	40.608,15	1.303,18	41.911,33	75,73 %
TRIBUTOS		5,54	5,54	0,01 %
COSTES DE TRANSFERENCIAS		68,50	68,50	0,12 %
TOTAL	47.972,06	7.369,12	55.341,18	100.00 %

ACTIVIDAD: CONTOL Y VIGILANCIA DE LA NORMATIVA DE TRÁFICO


ELEMENTOS	Coste Directo	Coste Indirecto	TOTAL	%
COSTES FINANCIEROS		1.015,78	1.015,78	0,02 %
COSTES DE PERSONAL	4.911.081,97	74.089,01	4.985.170,99	90,11 %
SERVICIOS EXTERIORES	495.268,64	47.017,15	542.285,79	9,80 %
TRIBUTOS	3.144,56	107,72	3.252,28	0,06 %
COSTES DE TRANSFERENCIAS		887,88	887,88	0,02 %
TOTAL	5.409.495,17	123.117,55	5.532.612,72	100,00 %

ACTIVIDAD: PROGRAMA ACTIVIDADES SOCIOCULTURALES DE PREVENCIÓN Y COOPERACIÓN SOCIAL

ELEMENTOS	Coste Directo	Coste Indirecto	TOTAL	%
COSTES FINANCIEROS		6.530,06	6.530,06	0,13 %
COSTES DE PERSONAL	312.709,20	586.546,25	899.255,44	18,44 %
SERVICIOS EXTERIORES	3.204.103,28	297.861,83	3.501.965,11	71,80 %
TRIBUTOS		1.279,47	1.279,47	0,03 %
COSTES DE TRANSFERENCIAS		468.612,98	468.612,98	9,61 %
TOTAL	3.516.812,48	1.360.830,58	4.877.643,06	100,00 %

ACTIVIDAD: PROGRAMAS DE ACTIVIDADES SOCICULTURALES Y DE PREVENCIÓN Y COOPERACIÓN SOCIAL CTROS.VECIN.

ELEMENTOS	Coste Directo	Coste Indirecto	TOTAL	%
COSTES FINANCIEROS		135,40	135,40	0,03 %



Esta es una copia impresa del documento electrónico (Ref: 1041533 NVTGI-5SAR7-DJBW8 3148F5D646CD0F9F5B1FB8AB2079427B8BDAC99) generada con la aplicación informática Firmadoc. El documento está FIRMADO. Mediante el código de verificación puede comprobar la validez de la firma electrónica de los documentos firmados en la dirección web que le proporciona la entidad emisora de este documento.

AYTO.CORUÑA

Fecha Obtención:

2. RESUMEN DEL COSTE POR ELEMENTOS DE LAS ACTIVIDADES.

COSTES DE PERSONAL	379.770,25	12.161,57	391.931,82	82,61 %
SERVICIOS EXTERIORES	66.434,55	6.175,93	72.610,48	15,31 %
TRIBUTOS		26,53	26,53	0,01 %
COSTES DE TRANSFERENCIAS		9.716,32	9.716,32	2,05 %
TOTAL	446.204,80	28.215,75	474.420,55	100,00 %

ACTIVIDAD: DINAMIZACIÓN MERCADOS


ELEMENTOS	Coste Directo	Coste Indirecto	TOTAL	%
COSTES FINANCIEROS		1.025,97	1.025,97	0,10 %
COSTES DE PERSONAL	447.376,32	73.254,39	520.630,71	49,96 %
SERVICIOS EXTERIORES	503.410,14	16.155,18	519.565,32	49,86 %
TRIBUTOS		68,62	68,62	0,01 %
COSTES DE TRANSFERENCIAS		849,20	849,20	0,08 %
TOTAL	950.786,46	91.353,35	1.042.139,81	100,00 %

ACTIVIDAD: EXPEDIENTES DISCIPLINARIOS EDIFICACIÓN

ELEMENTOS	Coste Directo	Coste Indirecto	TOTAL	%
COSTES FINANCIEROS		134,29	134,29	0,07 %
COSTES DE PERSONAL		137.868,69	137.868,69	66,88 %
SERVICIOS EXTERIORES	65.892,17	2.114,58	68.006,75	32,99 %
TRIBUTOS		8,98	8,98	0,00 %
COSTES DE TRANSFERENCIAS		111,15	111,15	0,05 %
TOTAL	65.892,17	140.237,69	206.129,86	100,00 %

ACTIVIDAD: INTERVENCIONES BOMBEROS

ELEMENTOS	Coste Directo	Coste Indirecto	TOTAL	%
COSTES FINANCIEROS		597,09	597,09	0,03 %
COSTES DE PERSONAL	1.489.367,31	42.632,43	1.531.999,73	83,46 %
SERVICIOS EXTERIORES	292.973,52	9.401,96	302.375,48	16,47 %
TRIBUTOS		39,94	39,94	0,00 %
COSTES DE TRANSFERENCIAS		494,21	494,21	0,03 %
TOTAL	1.782.340,83	53.165,62	1.835.506,45	100,00 %



Esta es una copia impresa del documento electrónico (Ref: 1041533 NVTGI-5SAR7-DJBW8 3148F5D646CD0F9F5B1FB8AB2079A278BBDAC99) generada con la aplicación informática Firmadoc. El documento está FIRMADO. Mediante el código de verificación puede comprobar la validez de la firma electrónica de los documentos firmados en la dirección web que le proporciona la entidad emisora de este documento.

AYTO.CORUÑA

Fecha Obtención:

2. RESUMEN DEL COSTE POR ELEMENTOS DE LAS ACTIVIDADES.

ACTIVIDAD: ENTRADA, VISITA Y USO INSTALACIONSE ACUARIUM

ELEMENTOS	Coste Directo	Coste Indirecto	TOTAL	%
COSTES FINANCIEROS		3.968,31	3.968,31	0,14 %
COSTES DE PERSONAL	572.662,65	283.339,44	856.002,09	29,79 %
SERVICIOS EXTERIORES	1.947.131,79	62.486,35	2.009.618,14	69,95 %
TRIBUTOS		265,41	265,41	0,01 %
COSTES DE TRANSFERENCIAS		3.284,60	3.284,60	0,11 %
TOTAL	2.519.794,44	353.344,12	2.873.138,56	100.00 %

ACTIVIDAD: ENTRADA, VISITA Y USO INSTALACIONES CASA DE LAS CIENCIAS

ELEMENTOS	Coste Directo	Coste Indirecto	TOTAL	%
COSTES FINANCIEROS		250,92	250,92	0,05 %
COSTES DE PERSONAL	327.835,24	17.915,71	345.750,95	73,05 %
SERVICIOS EXTERIORES	123.118,25	3.951,05	127.069,30	26,85 %
TRIBUTOS		16,78	16,78	0,00 %
COSTES DE TRANSFERENCIAS		207,69	207,69	0,04 %
TOTAL	450.953,49	22.342,15	473.295,64	100,00 %

ACTIVIDAD: ENTRADA, VISITA Y USO INSTALACIONES DOMUS

ELEMENTOS	Coste Directo	Coste Indirecto	TOTAL	%
COSTES FINANCIEROS		652,39	652,39	0,07 %
COSTES DE PERSONAL	494.396,41	46.580,64	540.977,04	62,00 %
SERVICIOS EXTERIORES	320.105,93	10.272,67	330.378,60	37,86 %
TRIBUTOS		43,63	43,63	0,01 %
COSTES DE TRANSFERENCIAS		539,98	539,98	0,06 %
TOTAL	814.502,34	58.089,31	872.591,65	100,00 %

ACTIVIDAD: TRAMITACIÓN EXPROPIACIONES URBANÍSTICAS

ELEMENTOS	Coste Directo	Coste Indirecto	TOTAL	%
COSTES FINANCIEROS		20,02	20,02	0,07 %
COSTES DE PERSONAL		20.557,35	20.557,35	66,88 %
SERVICIOS EXTERIORES	9.825,06	315,30	10.140,36	32,99 %
TRIBUTOS		1,34	1,34	0,00 %

Esta es una copia impresa del documento electrónico (Ref: 1041533 NVTGI-5SAR7-DJBW8 3148F5D646CD0F9F5B1FB8AB2007947F8BDAC99) generada con la aplicación informática Firmadoc. El documento está FIRMADO. Mediante el código de verificación puede comprobar la validez de la firma electrónica de los documentos firmados en la dirección web que le proporciona la entidad emisora de este documento.

AYTO.CORUÑA

Fecha Obtención:

2. RESUMEN DEL COSTE POR ELEMENTOS DE LAS ACTIVIDADES.

COSTES DE TRANSFERENCIAS		16,57	16,57	0,05 %
TOTAL	9.825,06	20.910,58	30.735,64	100,00 %

ACTIVIDAD: HORNO CREMATORIO

ELEMENTOS	Coste Directo	Coste Indirecto	TOTAL	%
COSTES FINANCIEROS		252,41	252,41	0,06 %
COSTES DE PERSONAL	271.662,04	18.022,08	289.684,13	69,30 %
SERVICIOS EXTERIORES	123.849,24	3.974,51	127.823,75	30,58 %
TRIBUTOS		16,88	16,88	0,00 %
COSTES DE TRANSFERENCIAS		208,92	208,92	0,05 %
TOTAL	395.511,28	22.474,80	417.986,08	100,00 %

ACTIVIDAD: EMISIÓN INFORMES Y CERTIFICACIONES SOBRE BIENES TITULARIDAD MUNICIPAL

ELEMENTOS	Coste Directo	Coste Indirecto	TOTAL	%
COSTES FINANCIEROS		23,25	23,25	0,07 %
COSTES DE PERSONAL		23.872,74	23.872,74	66,88 %
SERVICIOS EXTERIORES	11.409,60	366,15	11.775,75	32,99 %
TRIBUTOS		1,56	1,56	0,00 %
COSTES DE TRANSFERENCIAS		19,25	19,25	0,05 %
TOTAL	11.409,60	24.282,95	35.692,55	100,00 %


ACTIVIDAD: EMISIÓN INFORMES URBANÍSTICOS

ELEMENTOS	Coste Directo	Coste Indirecto	TOTAL	%
COSTES FINANCIEROS		30,06	30,06	0,07 %
COSTES DE PERSONAL		30.858,72	30.858,72	66,88 %
SERVICIOS EXTERIORES	14.748,44	473,30	15.221,74	32,99 %
TRIBUTOS		2,01	2,01	0,00 %
COSTES DE TRANSFERENCIAS		24,88	24,88	0,05 %
TOTAL	14.748,44	31.388,97	46.137,41	100,00 %

ACTIVIDAD: INHUMACIONES

ELEMENTOS	Coste Directo	Coste Indirecto	TOTAL	%
COSTES FINANCIEROS		45,72	45,72	0,02 %

Esta es una copia impresa del documento electrónico (Ref: 1041533 NVTGI-5SAR7-DJBW8 3148F5D646CD0F9F5B1FB8AB20794278BBDAC99) generada con la aplicación informática Firmadoc. El documento está FIRMADO. Mediante el código de verificación puede comprobar la validez de la firma electrónica de los documentos firmados en la dirección web que le proporciona la entidad emisora de este documento.



AYTO.CORUÑA

Fecha Obtención:

2. RESUMEN DEL COSTE POR ELEMENTOS DE LAS ACTIVIDADES.

COSTES DE PERSONAL	240.208,80	3.264,74	243.473,54	91,29 %
SERVICIOS EXTERIORES	22.435,57	719,99	23.155,56	8,68 %
TRIBUTOS		3,06	3,06	0,00 %
COSTES DE TRANSFERENCIAS		37,85	37,85	0,01 %
TOTAL	262.644,37	4.071,36	266.715,73	100.00 %

ACTIVIDAD: LACERÍA Y PERRERA MUNICIPAL

ELEMENTOS	Coste Directo	Coste Indirecto	TOTAL	%
COSTES FINANCIEROS		353,92	353,92	0,16 %
COSTES DE PERSONAL	18.143,60	25.270,35	43.413,95	19,44 %
SERVICIOS EXTERIORES	173.659,90	5.573,00	179.232,90	80,26 %
TRIBUTOS		23,67	23,67	0,01 %
COSTES DE TRANSFERENCIAS		292,95	292,95	0,13 %
TOTAL	191.803,50	31.513,89	223.317,39	100.00 %

ACTIVIDAD: LICENCIAS INFRAESTRUCTURAS

ELEMENTOS	Coste Directo	Coste Indirecto	TOTAL	%
COSTES FINANCIEROS		27,73	27,73	0,01 %
COSTES DE PERSONAL	248.228,80	6.682,15	254.910,96	85,28 %
SERVICIOS EXTERIORES	13.478,96	30.263,56	43.742,52	14,63 %
TRIBUTOS	127,11	40,10	167,21	0,06 %
COSTES DE TRANSFERENCIAS		68,25	68,25	0,02 %
TOTAL	261.834,87	37.081,79	298.916,66	100,00 %

ACTIVIDAD: LICENCIAS PERROS PELIGROSOS, VERTIDOS, ÓRDENES EJECUCIÓN...

ELEMENTOS	Coste Directo	Coste Indirecto	TOTAL	%
COSTES FINANCIEROS		132,07	132,07	0,14 %
COSTES DE PERSONAL	16.307,07	9.429,83	25.736,90	27,71 %
SERVICIOS EXTERIORES	64.802,56	2.079,61	66.882,17	72,02 %
TRIBUTOS		8,83	8,83	0,01 %
COSTES DE TRANSFERENCIAS		109,31	109,31	0,12 %
TOTAL	81.109,63	11.759,66	92.869,29	100,00 %

Esta es una copia impresa del documento electrónico (Ref: 1041533 NVTGI-5SAR7-DJBW8 3148F5D646CD0F9F5B1FB8AB2079A278BBDAC99) generada con la aplicación informática Firmadoc. El documento está FIRMADO. Mediante el código de verificación puede comprobar la validez de la firma electrónica de los documentos firmados en la dirección web que le proporciona la entidad emisora de este documento.

AYTO.CORUÑA

Fecha Obtención:

2. RESUMEN DEL COSTE POR ELEMENTOS DE LAS ACTIVIDADES.

ACTIVIDAD: LICENCIAS DE DOMINIO PÚBLICO

ELEMENTOS	Coste Directo	Coste Indirecto	TOTAL	%
COSTES FINANCIEROS		1,22	1,22	0,00 %
COSTES DE PERSONAL	130.525,42	87,30	130.612,72	99,53 %
SERVICIOS EXTERIORES	599,92	19,25	619,17	0,47 %
TRIBUTOS		0,08	0,08	0,00 %
COSTES DE TRANSFERENCIAS		1,01	1,01	0,00 %
TOTAL	131.125,34	108,87	131.234,20	100,00 %

ACTIVIDAD: MOVILIDAD


ELEMENTOS	Coste Directo	Coste Indirecto	TOTAL	%
COSTES FINANCIEROS		1.206,51	1.206,51	0,14 %
COSTES DE PERSONAL	172.531,23	86.145,49	258.676,72	29,67 %
SERVICIOS EXTERIORES	490.698,85	18.998,12	509.696,97	58,45 %
TRIBUTOS		80,70	80,70	0,01 %
COSTES DE TRANSFERENCIAS	101.300,00	998,64	102.298,64	11,73 %
TOTAL	764.530,08	107.429,46	871.959,54	100,00 %

ACTIVIDAD: MULTAS POR INFRACCIONES DE TRÁFICO

ELEMENTOS	Coste Directo	Coste Indirecto	TOTAL	%
COSTES FINANCIEROS		857,66	857,66	0,13 %
COSTES DE PERSONAL	160.373,38	61.237,45	221.610,83	33,70 %
SERVICIOS EXTERIORES	420.828,75	13.505,02	434.333,77	66,05 %
TRIBUTOS		57,36	57,36	0,01 %
COSTES DE TRANSFERENCIAS		709,89	709,89	0,11 %
TOTAL	581.202,13	76.367,39	657.569,52	100,00 %

ACTIVIDAD: ACITIVIDAD MUSEÍSTICA CASTILLO

ELEMENTOS	Coste Directo	Coste Indirecto	TOTAL	%
COSTES FINANCIEROS		369,46	369,46	0,15 %
COSTES DE PERSONAL		54.346,54	54.346,54	22,43 %
SERVICIOS EXTERIORES	181.281,51	5.937,06	187.218,57	77,28 %
TRIBUTOS		24,86	24,86	0,01 %



Esta es una copia impresa del documento electrónico (Ref: 1041533 NVTGI-5SAR7-DJBW8 3148F5D646CD0F9F5B1FB8AB2007947F8BDAC99) generada con la aplicación informática Firmadoc. El documento está FIRMADO. Mediante el código de verificación puede comprobar la validez de la firma electrónica de los documentos firmados en la dirección web que le proporciona la entidad emisora de este documento.

AYTO.CORUÑA

Fecha Obtención:

2. RESUMEN DEL COSTE POR ELEMENTOS DE LAS ACTIVIDADES.

COSTES DE TRANSFERENCIAS		305,98	305,98	0,13 %
TOTAL	181.281,51	60.983,91	242.265,42	100,00 %

ACTIVIDAD: CONFECCIÓN PLANIMETRÍA

ELEMENTOS	Coste Directo	Coste Indirecto	TOTAL	%
COSTES FINANCIEROS		15,02	15,02	0,07 %
COSTES DE PERSONAL		15.420,47	15.420,47	66,88 %
SERVICIOS EXTERIORES	7.369,97	236,51	7.606,48	32,99 %
TRIBUTOS		1,00	1,00	0,00 %
COSTES DE TRANSFERENCIAS		12,43	12,43	0,05 %
TOTAL	7.369,97	15.685,44	23.055,41	100,00 %

ACTIVIDAD: REHABILITACION EDIFICATORIA

ELEMENTOS	Coste Directo	Coste Indirecto	TOTAL	%
COSTES FINANCIEROS		3.033,05	3.033,05	0,15 %
COSTES DE PERSONAL	269.876,00	216.561,31	486.437,30	23,98 %
SERVICIOS EXTERIORES	32.643,69	47.759,41	80.403,10	3,96 %
TRIBUTOS		202,86	202,86	0,01 %
COSTES DE TRANSFERENCIAS	1.455.583,30	2.510,48	1.458.093,78	71,89 %
TOTAL	1.758.102,99	270.067,11	2.028.170,10	100,00 %


ACTIVIDAD: RECOGIDA Y TRATAMIENTO RESIDUOS URBANOS

ELEMENTOS	Coste Directo	Coste Indirecto	TOTAL	%
COSTES FINANCIEROS		35.681,10	35.681,10	0,17 %
COSTES DE PERSONAL	310.584,56	2.547.647,29	2.858.231,85	13,61 %
SERVICIOS EXTERIORES	17.507.640,33	561.846,18	18.069.486,51	86,06 %
TRIBUTOS		2.386,47	2.386,47	0,01 %
COSTES DE TRANSFERENCIAS		29.533,49	29.533,49	0,14 %
TOTAL	17.818.224,89	3.177.094,52	20.995.319,42	100,00 %

ACTIVIDAD: GESTIÓN SERVICIOS ISTEMA AUTONOMÍA Y ATENCIÓN DEPENDENCIA (SAAD)

ELEMENTOS	Coste Directo	Coste Indirecto	TOTAL	%
COSTES FINANCIEROS		14.402,52	14.402,52	0,14 %

Esta es una copia impresa del documento electrónico (Ref: 1041533 NVTGI-5SAR7-DJBW8 3148F5D646CD0F9F5B1FB8AB20794278BBDAC99) generada con la aplicación informática Firmadoc. El documento está FIRMADO. Mediante el código de verificación puede comprobar la validez de la firma electrónica de los documentos firmados en la dirección web que le proporciona la entidad emisora de este documento.



AYTO.CORUÑA

Fecha Obtención:

2. RESUMEN DEL COSTE POR ELEMENTOS DE LAS ACTIVIDADES.

COSTES DE PERSONAL	417.747,28	1.293.670,57	1.711.417,84	16,32 %
SERVICIOS EXTERIORES	7.066.883,71	656.956,01	7.723.839,72	73,66 %
TRIBUTOS		2.821,97	2.821,97	0,03 %
COSTES DE TRANSFERENCIAS		1.033.560,14	1.033.560,14	9,86 %
TOTAL	7.484.630,99	3.001.411,21	10.486.042,19	100,00 %

ACTIVIDAD: SEGURIDAD CIUDADANA

ELEMENTOS	Coste Directo	Coste Indirecto	TOTAL	%
COSTES FINANCIEROS		139,91	139,91	0,00 %
COSTES DE PERSONAL	4.769.842,67	10.204,85	4.780.047,53	98,45 %
SERVICIOS EXTERIORES	68.650,30	6.476,04	75.126,34	1,55 %
TRIBUTOS		14,84	14,84	0,00 %
COSTES DE TRANSFERENCIAS		122,29	122,29	0,00 %
TOTAL	4.838.492,97	16.957,93	4.855.450,90	100,00 %

ACTIVIDAD: CAMBIOS DE TITULARIDAD

ELEMENTOS	Coste Directo	Coste Indirecto	TOTAL	%
COSTES FINANCIEROS		236,61	236,61	0,06 %
COSTES DE PERSONAL	269.258,19	16.894,24	286.152,43	70,41 %
SERVICIOS EXTERIORES	116.098,59	3.725,78	119.824,37	29,48 %
TRIBUTOS		15,83	15,83	0,00 %
COSTES DE TRANSFERENCIAS		195,85	195,85	0,05 %
TOTAL	385.356,78	21.068,30	406.425,08	100,00 %

ACTIVIDAD: ORDENACIÓN DEL TRÁFICO

ELEMENTOS	Coste Directo	Coste Indirecto	TOTAL	%
COSTES FINANCIEROS		10.471,00	10.471,00	0,16 %
COSTES DE PERSONAL	495.410,03	747.634,07	1.243.044,10	18,93 %
SERVICIOS EXTERIORES	5.137.802,43	164.879,71	5.302.682,14	80,77 %
TRIBUTOS		700,33	700,33	0,01 %
COSTES DE TRANSFERENCIAS		8.666,91	8.666,91	0,13 %
TOTAL	5.633.212,46	932.352,03	6.565.564,49	100,00 %

Esta es una copia impresa del documento electrónico (Ref: 1041533 NVTGI-5SAR7-DJBW8 3148F5D646CD0F9F5B1FB8AB20794278BBDAC99) generada con la aplicación informática Firmadoc. El documento está FIRMADO. Mediante el código de verificación puede comprobar la validez de la firma electrónica de los documentos firmados en la dirección web que le proporciona la entidad emisora de este documento.

AYTO.CORUÑA

Fecha Obtención:

2. RESUMEN DEL COSTE POR ELEMENTOS DE LAS ACTIVIDADES.

ACTIVIDAD: TRAMITACIÓN COMUNICACIONES PREVIAS ACTIVIDADES

ELEMENTOS	Coste Directo	Coste Indirecto	TOTAL	%
COSTES FINANCIEROS		25,15	25,15	0,07 %
COSTES DE PERSONAL		25.825,02	25.825,02	66,88 %
SERVICIOS EXTERIORES	12.342,66	396,09	12.738,75	32,99 %
TRIBUTOS		1,68	1,68	0,00 %
COSTES DE TRANSFERENCIAS		20,82	20,82	0,05 %
TOTAL	12.342,66	26.268,77	38.611,43	100,00 %

ACTIVIDAD: TRAMITACIÓN COMUNICACIONES PREVIAS DE OBRAS

ELEMENTOS	Coste Directo	Coste Indirecto	TOTAL	%
COSTES FINANCIEROS		25,15	25,15	0,07 %
COSTES DE PERSONAL		25.825,02	25.825,02	66,88 %
SERVICIOS EXTERIORES	12.342,66	396,09	12.738,75	32,99 %
TRIBUTOS		1,68	1,68	0,00 %
COSTES DE TRANSFERENCIAS		20,82	20,82	0,05 %
TOTAL	12.342,66	26.268,77	38.611,43	100,00 %


ACTIVIDAD: TRAMITACIÓN LICENCIAS URBANISTICAS

ELEMENTOS	Coste Directo	Coste Indirecto	TOTAL	%
COSTES FINANCIEROS		25,15	25,15	0,07 %
COSTES DE PERSONAL		25.825,02	25.825,02	66,88 %
SERVICIOS EXTERIORES	12.342,66	396,09	12.738,75	32,99 %
TRIBUTOS		1,68	1,68	0,00 %
COSTES DE TRANSFERENCIAS		20,82	20,82	0,05 %
TOTAL	12.342,66	26.268,77	38.611,43	100,00 %

ACTIVIDAD: TRAMITACIÓN INFORMES URBANÍSTICOS

ELEMENTOS	Coste Directo	Coste Indirecto	TOTAL	%
COSTES FINANCIEROS		25,15	25,15	0,07 %
COSTES DE PERSONAL		25.825,02	25.825,02	66,88 %
SERVICIOS EXTERIORES	12.342,66	396,09	12.738,75	32,99 %
TRIBUTOS		1,68	1,68	0,00 %

Esta es una copia impresa del documento electrónico (Ref: 1041533 NVTGI-5SAR7-DJBW8 3148F5D646CD0F9F5B1FB8AB2007947F8BDAC99) generada con la aplicación informática Firmadoc. El documento está FIRMADO. Mediante el código de verificación puede comprobar la validez de la firma electrónica de los documentos firmados en la dirección web que le proporciona la entidad emisora de este documento.



AYTO.CORUÑA

Fecha Obtención:

2. RESUMEN DEL COSTE POR ELEMENTOS DE LAS ACTIVIDADES.

COSTES DE TRANSFERENCIAS		20,82	20,82	0,05 %
TOTAL	12.342,66	26.268,77	38.611,43	100,00 %

ACTIVIDAD: TRAMITACIÓN LICENCIAS DE ACTIVIDAD

ELEMENTOS	Coste Directo	Coste Indirecto	TOTAL	%
COSTES FINANCIEROS		25,15	25,15	0,07 %
COSTES DE PERSONAL		25.825,02	25.825,02	66,88 %
SERVICIOS EXTERIORES	12.342,66	396,09	12.738,75	32,99 %
TRIBUTOS		1,68	1,68	0,00 %
COSTES DE TRANSFERENCIAS		20,82	20,82	0,05 %
TOTAL	12.342,66	26.268,77	38.611,43	100,00 %

ACTIVIDAD: TRASPORTES

ELEMENTOS	Coste Directo	Coste Indirecto	TOTAL	%
COSTES FINANCIEROS		21.455,24	21.455,24	0,16 %
COSTES DE PERSONAL	878.224,55	1.531.914,24	2.410.138,79	18,10 %
SERVICIOS EXTERIORES	419.282,20	337.841,18	757.123,38	5,69 %
TRIBUTOS	7,36	1.434,99	1.442,35	0,01 %
COSTES DE TRANSFERENCIAS	10.108.150,22	17.758,65	10.125.908,87	76,04 %
TOTAL	11.405.664,33	1.910.404,29	13.316.068,62	100,00 %

ACTIVIDAD: TRAMITACIÓN Y CONTROL DE INSTRUMENTOS DE GESTIÓN Y EJECUCIÓN URBANÍSTICA

ELEMENTOS	Coste Directo	Coste Indirecto	TOTAL	%
COSTES FINANCIEROS		851,70	851,70	0,07 %
COSTES DE PERSONAL		874.390,23	874.390,23	66,88 %
SERVICIOS EXTERIORES	417.901,05	13.411,07	431.312,12	32,99 %
TRIBUTOS		56,96	56,96	0,00 %
COSTES DE TRANSFERENCIAS		704,95	704,95	0,05 %
TOTAL	417.901,05	889.414,90	1.307.315,95	100,00 %

ACTIVIDAD: TRAMITACIÓN Y CONTROL INSTRUMENTOS ORDENACIÓN DEL SUELO

ELEMENTOS	Coste Directo	Coste Indirecto	TOTAL	%
COSTES FINANCIEROS		137,64	137,64	0,07 %

Esta es una copia impresa del documento electrónico (Ref: 1041533 NVTGI-5SAR7-DJBW8 3148F5D646CD0F9F5B1FB8AB207942788BDAC99) generada con la aplicación informática Firmadoc. El documento está FIRMADO. Mediante el código de verificación puede comprobar la validez de la firma electrónica de los documentos firmados en la dirección web que le proporciona la entidad emisora de este documento.

AYTO.CORUÑA

Fecha Obtención:

2. RESUMEN DEL COSTE POR ELEMENTOS DE LAS ACTIVIDADES.

COSTES DE PERSONAL		141.303,60	141.303,60	66,88 %
SERVICIOS EXTERIORES	67.533,83	2.167,26	69.701,09	32,99 %
TRIBUTOS		9,21	9,21	0,00 %
COSTES DE TRANSFERENCIAS		113,92	113,92	0,05 %
TOTAL	67.533,83	143.731,62	211.265,45	100,00 %

ACTIVIDAD: USO DE INSTALACIONES


ELEMENTOS	Coste Directo	Coste Indirecto	TOTAL	%
COSTES FINANCIEROS		2.851,98	2.851,98	0,15 %
COSTES DE PERSONAL		398.376,70	398.376,70	21,30 %
SERVICIOS EXTERIORES	1.399.380,60	67.066,96	1.466.447,56	78,41 %
TRIBUTOS		219,16	219,16	0,01 %
COSTES DE TRANSFERENCIAS		2.394,25	2.394,25	0,13 %
TOTAL	1.399.380,60	470.909,05	1.870.289,65	100,00 %

ACTIVIDAD: VALORACIONES DE INMUEBLES

ELEMENTOS	Coste Directo	Coste Indirecto	TOTAL	%
COSTES FINANCIEROS		20,85	20,85	0,07 %
COSTES DE PERSONAL		21.409,30	21.409,30	66,88 %
SERVICIOS EXTERIORES	10.232,24	328,37	10.560,61	32,99 %
TRIBUTOS		1,39	1,39	0,00 %
COSTES DE TRANSFERENCIAS		17,26	17,26	0,05 %
TOTAL	10.232,24	21.777,18	32.009,42	100,00 %

ACTIVIDAD: OBRA CIVIL Y VÍA PÚBLICA

ELEMENTOS	Coste Directo	Coste Indirecto	TOTAL	%
COSTES FINANCIEROS		8.796,95	8.796,95	0,05 %
COSTES DE PERSONAL	672.324,50	2.119.850,69	2.792.175,19	16,67 %
SERVICIOS EXTERIORES	4.316.398,44	9.600.832,69	13.917.231,13	83,08 %
TRIBUTOS		12.720,94	12.720,94	0,08 %
COSTES DE TRANSFERENCIAS		21.650,66	21.650,66	0,13 %
TOTAL	4.988.722,94	11.763.851,92	16.752.574,86	100,00 %



Esta es una copia impresa del documento electrónico (Ref: 1041533 NVTGI-5SAR7-DJBW8 3148F5D646CD0F9F5B1FB8AB200794278BBDAC99) generada con la aplicación informática Firmadoc. El documento está FIRMADO. Mediante el código de verificación puede comprobar la validez de la firma electrónica de los documentos firmados en la dirección web que le proporciona la entidad emisora de este documento.

AYTO.CORUÑA

Fecha Obtención:

2. RESUMEN DEL COSTE POR ELEMENTOS DE LAS ACTIVIDADES.

ACTIVIDAD: VIGILANCIA Y CONTROL DE ORDENANZAS MUNICIPALES

ELEMENTOS	Coste Directo	Coste Indirecto	TOTAL	%
COSTES FINANCIEROS		104,30	104,30	0,00 %
COSTES DE PERSONAL	4.764.100,80	7.607,74	4.771.708,54	98,84 %
SERVICIOS EXTERIORES	51.178,94	4.827,90	56.006,84	1,16 %
TRIBUTOS		11,06	11,06	0,00 %
COSTES DE TRANSFERENCIAS		91,17	91,17	0,00 %
TOTAL	4.815.279,74	12.642,17	4.827.921,91	100,00 %