


DOCUMENTO AC. Documento Compulsado (Generico): 00001.- CUENTA ANUAL CONSORCIO PROMOCIÓN MÚSICA		IDENTIFICADORES ID: 12170, AUTOR/CREADOR: ., TIPO DOCUMENTO: ., REFERENCIA: 0001 .- CUENTA ANUAL CONSORCIO PROMOCIÓN MÚSICA	
OTROS DATOS Código para validación: WDJ02-FSWRC-CJ24A Página 1 de 331		SELLO	FIRMAS



Esta es una copia impresa del documento electrónico (Ref: 1034274.WDJ02-FSWRC-CJ24A.C422C6B2F86981912131AAFE44F552A589C5F71) generada con la aplicación Informática Firmadoc. El documento no requiere firmas. Mediante el código de verificación puede comprobar la validez de la firma electrónica de los documentos firmados en la dirección web que le proporciona la entidad emisora de este documento.

Xulio Xosé Ferreiro Baamonde (1 para 2)  
Presidente  
Data de Sinatura: 23/03/2018  
HASH: 323030d6e73ca07f4b49f65162dec745

Olga Dominga González (2 para 2)  
Secretaria Interventora  
Data de Sinatura: 23/03/2018  
HASH: 734243c361681b9170a56d0880e549e


CONSORCIO PARA PROMOCION DE LA  
MUSICA

CUENTAS ANUALES EJERCICIO  
2017




Esta es una copia impresa del documento electrónico (Ref: 1034274.WDJ02-FSWRC-CJ24A.C422C6B2F86981912131AAFEBA4F552A59C5F71) generada con la aplicación informática Firmadoc. El documento no requiere firmas. Mediante el código de verificación puede comprobar la validez de la firma electrónica de los documentos firmados en la dirección web que le proporciona la entidad emisora de este documento.

BALANCE.....	6
CUENTA DEL RESULTADO ECONÓMICO PATRIMONIAL .....	10
ESTADO DE CAMBIOS EN EL PATRIMONIO NETO.....	13
1. Estado total de cambios en el patrimonio neto.....	13
2. Estado de ingresos y gastos reconocidos.....	14
3. Estado de operaciones con la entidad o entidades propietarias .....	16
a) Operaciones patrimoniales con la entidad o entidades propietarias .....	16
b) Otras operaciones con la entidad o entidades propietarias.....	17
ESTADO DE FLUJOS DE EFECTIVO .....	18
ESTADO DE LIQUIDACIÓN DEL PRESUPUESTO.....	20
I. LIQUIDACIÓN DEL PRESUPUESTO DE GASTOS.....	20
Por Aplicación Presupuestaria: Orgánica + Programa + Económica .....	21
Por Área de Gastos: Área de Gasto + Políticas de gasto + Económica .....	32
Por Políticas de Gasto: Políticas de Gasto + Grupos de programas + Económica .....	37
Por Capítulos: Capítulo + Artículo + Aplicación Presupuestaria .....	42
Por Programa: Área de Gasto + Políticas de gasto + Grupos de programas.....	57
Por Capítulos y Programa: Capítulo + Artículo + Programa + Aplicación Presupuestaria .....	59
Por Económica: Capítulo + Artículo + Concepto .....	74
Resumen por Área de Gasto: Área de Gasto .....	80
Por Grupos de programas: Grupos de programas + Programa .....	81
Resumen General por Capítulos: Capítulo .....	83
Resumen Liquidación (Área de Gasto + Políticas de gasto + Grupos de programas + Programa .....	84
Resumen Liquidación (Programa + Capítulo + Artículo + Concepto + Económica).....	85
Resumen Liquidación (Capítulo + Artículo + Concepto + Económica) .....	113
Resumen General por Ap. Pres. (IGAE; por orgánica/programa/económica) .....	120
Por Económica: Capítulo + Artículo + Concepto (MINHAP).....	129
Por Área Gasto y Capítulo .....	136
Liquidación presupuesto de gastos por Vinculación jurídica .....	137
Liquidación presupuesto de gastos por Vinculación Jurídica desarrollo por Aplicación Presupuestaria .....	139
II. LIQUIDACIÓN DEL PRESUPUESTO DE INGRESOS .....	152
Por Aplicación Presupuestaria: Orgánica + Económica.....	153
Resumen General por Capítulos: Capítulo .....	154
Liquidación del presupuesto de ingresos (Por Capítulos: Capítulo + Artículo + Ap.Pres.).....	154
Por Económica: Capítulo + Artículo + Concepto .....	158
Resumen Liquidación: Capítulo + Artículo + Concepto + Económica .....	163
Resumen General por Ap. Pres. (IGAE; por económica).....	165
Por Económica: Capítulo + Artículo + Concepto (MINHAP).....	167
III. RESULTADO PRESUPUESTARIO .....	170




<b>MEMORIA .....</b>	<b>171</b>
<b>1. Organización y actividad .....</b>	<b>171</b>
Creación de la entidad .....	171
Actividad principal, su régimen jurídico, económico financiero y de contratación .....	171
Principales fuentes de financiación de la entidad .....	172
Consideración fiscal del Consorcio a efectos del Impuesto de Sociedades y, en su caso, operaciones sujetas a IVA y el porcentaje de prorata aplicable.....	174
Estructura organizativa básica, en sus niveles político y administrativo.....	174
Número medio de empleados durante el ejercicio y a 31 de diciembre, tanto funcionarios como personal laboral, distinguiendo por categorías y sexos es:.....	177
Entidades propietarias.....	179
Entidades del grupo, multigrupo y asociadas .....	179
Organismos y entidades dependientes o participadas. ....	179
<b>2. Gestión indirecta de servicios públicos, convenios y otras formas de colaboración.....</b>	<b>180</b>
<b>3. Bases de presentación de las cuentas .....</b>	<b>185</b>
<b>4. Normas de reconocimiento y valoración.....</b>	<b>187</b>
1. Inmovilizado material.....	187
2. Patrimonio público del suelo.....	188
3. Inversiones inmobiliarias.....	188
4. Inmovilizado intangible .....	188
5. Arrendamientos.....	189
6. Permutas .....	189
7. Activos y pasivos financieros .....	189
8. Coberturas contables .....	190
9. Existencias.....	191
10. Activos construidos o adquiridos para otras entidades .....	191
11. Transacciones en moneda extranjera .....	191
12. Ingresos y gastos .....	191
13. Provisiones y contingencias.....	192
14. Transferencias y subvenciones.....	192
15. Actividades conjuntas.....	193
16. Activos en estado de venta .....	193
<b>5. Inmovilizado material .....</b>	<b>194</b>
<b>6. Patrimonio público del suelo.....</b>	<b>196</b>
<b>7. Inversiones inmobiliarias .....</b>	<b>196</b>
<b>8. Inmovilizado intangible.....</b>	<b>197</b>
<b>9. Arrendamientos financieros y otras operaciones de naturaleza similar .....</b>	<b>198</b>
<b>10. Activos financieros .....</b>	<b>199</b>
1. Información relacionada con el balance .....	199
2. Información relacionada con la cuenta del resultado económico-patrimonial .....	201
3. Información sobre los riesgos de tipo de cambio y de tipo de interés .....	201
4. Otra información.....	201
<b>11. Pasivos financieros .....</b>	<b>202</b>
1. Situación y movimientos de las deudas .....	202
2. Líneas de crédito .....	204
3. Información sobre los riesgos de tipo de cambio y de tipo de interés .....	204
4. Avaluos y otras garantías concedidas .....	204
5. Otra información.....	204



12.	Coberturas contables .....	204
13.	Activos construidos o adquiridos para otras entidades y otras existencias .....	204
14.	Moneda extranjera.....	204
15.	Transferencias, subvenciones y otros ingresos y gastos .....	205
1.	Transferencias y subvenciones recibidas .....	205
2.	Transferencias y subvenciones concedidas .....	207
16.	Provisiones y contingencias.....	209
17.	Información sobre medio ambiente .....	210
18.	Activos en estado de venta.....	210
19.	Presentación por actividades de la cuenta del resultado económico patrimonial .....	210
20.	Operaciones por administración de recursos por cuenta de otros entes públicos .....	212
21.	Operaciones no presupuestarias de tesorería .....	213
1.	Estado de deudores no presupuestarios .....	213
2.	Estado de acreedores no presupuestarios .....	214
3.	Estado de partidas pendientes de aplicación .....	216
22.	Contratación administrativa. Procedimientos de adjudicación .....	218
23.	Valores recibidos en depósito.....	219
24.	Información presupuestaria.....	220
24.1.	Ejercicio corriente .....	220
1)	Presupuesto de gastos .....	220
a)	Modificaciones de crédito .....	220
b)	Remanentes de crédito .....	247
c)	Acreedores por operaciones pendientes de aplicar a Presupuesto.....	256
2)	Presupuesto de ingresos .....	259
a)	Proceso de gestión .....	259
a.1.)	Derechos Anulados .....	259
a.2.)	Derechos Cancelados .....	269
a.3.)	Recaudación neta .....	269
b)	Devoluciones de ingresos.....	279
c)	Compromisos de ingreso.....	288
24.2.	Ejercicios cerrados.....	288
1)	Presupuesto de gastos. Obligaciones de presupuestos cerrados.....	288
2)	Derechos a cobrar de presupuestos cerrados .....	310
a)	Derechos pendientes de cobro totales .....	310
b)	Derechos anulados.....	323
c)	Derechos cancelados.....	323
3)	Variación de resultados presupuestarios de ejercicios anteriores .....	323
24.3.	Ejercicios posteriores.....	323
1)	Compromisos de gasto con cargo a presupuestos de ejercicios posteriores .....	323
2)	Compromisos de ingreso con cargo a presupuestos de ejercicios posteriores .....	323
24.4.	Ejecución de proyectos de gasto.....	324
1)	Resumen de ejecución .....	324
2)	Anualidades pendientes .....	325
24.5.	Gastos con financiación afectada.....	326
24.6.	Remanente de Tesorería.....	327

DOCUMENTO AC. Documento Compulsado (Generico): 00001.- CUENTA ANUAL CONSORCIO PROMOCIÓN MÚSICA		IDENTIFICADORES ID: 12170, AUTOR/CREADOR: ., TIPO DOCUMENTO: ., REFERENCIA: 0001 .- CUENTA ANUAL CONSORCIO PROMOCIÓN MÚSICA	
OTROS DATOS Código para validación: <b>WDJO2-FSWRC-CJ24A</b> Página 5 de 331		SELLO	FIRMAS




Q25.	Indicadores financieros, patrimoniales y presupuestarios .....	328
1)	Indicadores financieros y patrimoniales .....	328
2)	Indicadores presupuestarios .....	328
26.	Información sobre el coste de las actividades .....	329
27.	Indicadores de gestión .....	329
28.	Hechos posteriores al cierre .....	330

OTROS DATOS

Código para validación: WDJO2-FSWRC-CJ24A  
Página 6 de 331

SELLO

FIRMAS



Esta es una copia impresa del documento electrónico (Ref: 1034274.WDJO2-FSWRC-CJ24A.C422C6B2F86961912131AAFE4F52A589C5F71) generada con la aplicación informática Firmadoc. El documento no requiere firmas. Mediante el código de verificación puede comprobar la validez de la firma electrónica de los documentos firmados en la dirección web que le proporciona la entidad emisora de este documento.

BALANCE


BALANCE DE SITUACIÓN a 31/12/2017

	Ejercicio 2017	Ejercicio 2016
<b>ACTIVO</b>		
<b>A) ACTIVO NO CORRIENTE</b>	<b>218.997,92</b>	<b>385.637,55</b>
<b>I. Inmovilizado intangible</b>	<b>6.630,99</b>	<b>13.479,92</b>
203 Propiedad industrial e intelectual	83.021,52	83.021,52
2803 Amortización acumulada de propiedad industrial e intelectual	-83.021,52	-83.021,52
<b>3. Aplicaciones informáticas</b>	<b>6.630,99</b>	<b>13.479,92</b>
206 Aplicaciones informáticas	51.029,85	49.278,17
2806 Amortización acumulada de aplicaciones informáticas	-44.398,86	-35.798,25
209 Otro inmovilizado intangible	19.745,58	19.745,58
2809 Amortización acumulada de otro inmovilizado intangible	-19.745,58	-19.745,58
<b>II. Inmovilizado material</b>	<b>212.366,93</b>	<b>372.157,63</b>
<b>5. Otro inmovilizado material</b>	<b>212.366,93</b>	<b>372.157,63</b>
214 Maquinaria y utillaje	985.752,06	985.752,06
216 Mobiliario	408.224,91	408.224,91
217 Equipos para procesos de información	178.796,79	176.739,25
218 Elementos de transporte	38.971,67	38.971,67
219 Otro inmovilizado material	1.132.555,17	1.117.486,89
2814 Amortización acumulada de maquinaria y utillaje	-879.890,74	-781.315,54
2816 Amortización acumulada de mobiliario	-391.530,53	-376.759,49
2817 Amortización acumulada de equipos para procesos de información	-154.131,31	-151.693,00
2818 Amortización acumulada de elementos de transporte	-36.614,46	-36.614,46
2819 Amortización acumulada de otro inmovilizado material	-1.069.766,63	-1.008.634,66
<b>B) ACTIVO CORRIENTE</b>	<b>1.696.713,55</b>	<b>1.337.781,31</b>
<b>III. Deudores y otras cuentas a cobrar a corto plazo</b>	<b>140.013,66</b>	<b>351.690,63</b>
<b>1. Deudores por operaciones de gestión</b>	<b>105.019,35</b>	<b>324.145,62</b>
4300 Operaciones de gestión	87.019,35	266.974,62
4310 Operaciones de gestión-Ptos cerrados	171.938,50	156.938,50
4900 Deterioro valor.-Operaciones de Gestión	-153.938,50	-99.767,50
<b>2. Otras cuentas a cobrar</b>	<b>21.355,58</b>	<b>24.844,24</b>
440 Deudores por IVA repercutido	20.352,35	23.682,19
449 Otros deudores no presupuestarios	1.003,23	998,88
555 Pagos pendientes de aplicación	0,00	163,17
<b>3. Administraciones públicas</b>	<b>13.638,73</b>	<b>2.700,77</b>
470 Hacienda Pública, deudor por diversos conceptos	13.638,73	2.700,77
<b>V. Inversiones financieras a corto plazo</b>	<b>31.735,15</b>	<b>34.524,40</b>
<b>2. Créditos y valores representativos de deuda</b>	<b>29.145,00</b>	<b>31.934,25</b>
4303 Otras inversiones financieras	29.145,00	31.934,25

BALANCE DE SITUACIÓN a 31/12/2017

	Ejercicio 2017	Ejercicio 2016
4. Otras inversiones financieras	2.590,15	2.590,15
565 Fianzas constituidas a corto plazo	2.590,15	2.590,15
VI. Ajustes por periodificación	5.743,27	3.254,70
480 Gastos anticipados	5.743,27	3.254,70
VII. Efectivo y otros activos líquidos equivalentes	1.519.221,47	948.311,58
2. Tesorería	1.519.221,47	948.311,58
570 Caja operativa	450,00	450,00
571 Bancos e instituciones de crédito. Cuentas operativas	1.518.771,47	947.861,58
TOTAL ACTIVO A + B	1.915.711,47	1.723.418,86

Esta es una copia impresa del documento electrónico (Ref: 1034274.WDJ02-FSWRC-CJ24A.C422C6B2F86981912131AAFEBA4F5E2A589C5F71) generada con la aplicación informática Firmadoc. El documento no requiere firmas. Mediante el código de verificación puede comprobar la validez de la firma electrónica de los documentos firmados en la dirección web que le proporciona la entidad emisora de este documento.




BALANCE DE SITUACIÓN a 31/12/2017

	Ejercicio 2017	Ejercicio 2016
<b>PATRIMONIO NETO Y PASIVO</b>		
<b>A) PATRIMONIO NETO</b>	<b>881.827,13</b>	<b>848.897,18</b>
<b>I. Patrimonio</b>	<b>2.341.334,45</b>	<b>2.341.334,45</b>
100 Patrimonio	2.341.334,45	2.341.334,45
<b>II. Patrimonio generado</b>	<b>-1.459.507,32</b>	<b>-1.492.437,27</b>
<b>1. Resultados de ejercicios anteriores</b>	<b>-1.479.169,51</b>	<b>-2.472.899,13</b>
120 Resultados de ejercicios anteriores	-1.479.169,51	-2.472.899,13
<b>2. Resultado del ejercicio</b>	<b>19.662,19</b>	<b>980.461,86</b>
129 Resultado del ejercicio	19.662,19	980.461,86
<b>B) PASIVO NO CORRIENTE</b>	<b>2.350,00</b>	<b>0,00</b>
<b>II. Deudas a largo plazo</b>	<b>2.350,00</b>	<b>0,00</b>
<b>4. Otras deudas</b>	<b>2.350,00</b>	<b>0,00</b>
180 Fianzas recibidas a largo plazo	2.350,00	0,00
<b>C) PASIVO CORRIENTE</b>	<b>1.031.534,34</b>	<b>874.521,68</b>
<b>I. Provisiones a corto plazo</b>	<b>1.340,49</b>	<b>7.733,76</b>
58 PROVISIONES A CORTO PLAZO.	1.340,49	7.733,76
<b>II. Deudas a corto plazo</b>	<b>9.142,30</b>	<b>10.624,94</b>
<b>4. Otras deudas</b>	<b>9.142,30</b>	<b>10.624,94</b>
4013 Otras deudas	0,00	1.482,64
560 Fianzas recibidas a corto plazo	9.142,30	9.142,30
<b>IV. Acreedores y otras cuentas a pagar a corto plazo</b>	<b>695.436,69</b>	<b>534.091,15</b>
<b>1. Acreedores por operaciones de gestión</b>	<b>492.448,23</b>	<b>358.613,39</b>
4000 Operaciones de gestión	273.015,59	336.809,40
4010 Operaciones de gestión	6.231,44	6.231,44
4130 Operaciones de gestión.	213.201,20	15.572,55
<b>2. Otras cuentas a pagar</b>	<b>14.334,56</b>	<b>7.962,95</b>
410 Acreedores por IVA soportado	8.839,11	1.385,90
419 Otros acreedores no presupuestarios	5.495,45	6.577,05
<b>3. Administraciones públicas</b>	<b>188.653,90</b>	<b>167.514,81</b>
475 Hacienda Pública, acreedor por diversos conceptos	164.416,44	142.559,44
476 Organismos de Previsión Social, acreedores	24.237,46	24.955,37
<b>V. Ajustes por periodificación a corto plazo</b>	<b>325.614,86</b>	<b>322.071,83</b>
485 Ingresos anticipados a corto plazo	325.614,86	322.071,83
<b>TOTAL PATRIMONIO NETO Y PASIVO (A+B+C)</b>	<b>1.915.711,47</b>	<b>1.723.418,86</b>




DOCUMENTO AC. Documento Compulsado (Generico): 00001.- CUENTA ANUAL CONSORCIO PROMOCIÓN MÚSICA		IDENTIFICADORES ID: 12170, AUTOR/CREADOR: ., TIPO DOCUMENTO: ., REFERENCIA: 0001 .- CUENTA ANUAL CONSORCIO PROMOCIÓN MÚSICA	
OTROS DATOS Código para validación: <b>WDJO2-FSWRC-CJ24A</b> Página 9 de 331		SELLO	FIRMAS



Esta es una copia impresa del documento electrónico (Ref: 1034274.WDJO2-FSWRC-CJ24A.C422C6B2F86981912131AAFE44F552A589C5F71) generada con la aplicación informática Firmadoc. El documento no requiere firmas. Mediante el código de verificación puede comprobar la validez de la firma electrónica de los documentos firmados en la dirección web que le proporciona la entidad emisora de este documento.

NOTA. Existe un error en la cuenta utilizada para trasladar a la contabilidad del ejercicio 2015 el saldo de la Cuenta 100. Patrimonio reflejado en el cierre de la contabilidad del ejercicio 2014. La cuenta utilizada debería haber sido la Cuenta 101. Patrimonio recibido según las cuentas del nuevo PGCP adaptado a la Administración local.

\_\_\_\_\_



Esta es una copia impresa del documento electrónico (Ref: 1034274.WDJO2-FSWRC-CJ24A.C422C6B2F86981912131AAFEBA4F5E2A589C5F71) generada con la aplicación informática Firmadoc. El documento no requiere firmas. Mediante el código de verificación puede comprobar la validez de la firma electrónica de los documentos firmados en la dirección web que le proporciona la entidad emisora de este documento.

CUENTA DEL RESULTADO ECONÓMICO PATRIMONIAL

CUENTA DEL RESULTADO ECONOMICO - PATRIMONIAL a 31/12/2017


	Exercici 2017	Exercici 2016
1. Ingresos tributarios y urbanísticos	396.392,26	354.895,05
b) Tasas	396.392,26	354.895,05
740 Tasas por prestación de servicios o realización de actividades	396.392,26	354.895,05
2. Transferencias y subvenciones recibidas	8.028.465,01	8.965.155,28
a) Del ejercicio	8.028.465,01	8.965.155,28
a.1) Subvenciones recibidas para financiar gastos del ejercicio	1.878.225,01	2.798.202,63
751 Subvenciones para gastos no financieros del ejercicio.	1.878.225,01	2.798.202,63
a.2) Transferencias	6.150.240,00	6.166.952,65
750 Transferencias	6.150.240,00	6.166.952,65
3. Ventas y prestaciones de servicios	762.736,90	889.687,05
a) Ventas	390,38	260,54
701 Ventas de productos terminados	390,38	260,54
b) Prestación de servicios	762.346,52	889.426,51
741 Precios públicos por prestación de servicios o realización de actividades	565.085,64	889.426,51
705 Prestaciones de servicios	197.260,88	0,00
6. Otros ingresos de gestión ordinaria	103.914,87	139.164,47
777 Otros ingresos	103.914,87	139.164,47
7. Excesos de provisiones	80,05	0,00
795 Exceso de provisiones.	80,05	0,00
A) TOTAL INGRESOS DE GESTIÓN ORDINARIA (1+2+3+4+5+6+7)	9.291.589,09	10.348.901,85
8. Gastos de personal	-6.837.616,45	-6.994.090,60
a) Sueldos, salarios y asimilados	-5.318.471,62	-5.443.802,22
640 Sueldos y salarios	-5.318.471,62	-5.443.802,22
b) Cargas Sociales	-1.519.144,83	-1.550.288,38
642 Cotizaciones sociales a cargo del empleador	-1.507.058,18	-1.547.954,61
644 Otros gastos sociales	-12.086,65	-2.333,77
9. Transferencias y subvenciones concedidas	-110.000,00	-20.000,00
65 TRANSFERENCIAS Y SUBVENCIONES	-110.000,00	-20.000,00
11. Otros gastos de gestión ordinaria	-2.084.112,27	-2.197.028,14
a) Suministros y sevicios exteriores	-2.060.038,56	-2.213.082,00
62 SERVICIOS EXTERIORES	-2.060.038,56	-2.213.082,00
b) Tributos	-23.841,45	16.053,86
63 TRIBUTOS	-23.841,45	16.053,86
c) Oros	-232,26	0,00
676 Otras pérdidas de gestión ordinaria	-232,26	0,00
12. Amortización del inmovilizado	-185.517,13	-98.655,53
68 DOTACIONES PARA AMORTIZACIONES.	-185.517,13	-98.655,53

OTROS DATOS

Código para validación: **WDJO2-FSWRC-CJ24A**  
Página 11 de 331

SELLO


FIRMAS



Esta es una copia impresa del documento electrónico (Ref: 1034274.WDJO2-FSWRC-CJ24A.C422C6B2F86981912131AAFE44F552A589C5F71) generada con la aplicación Informática Firmadoc. El documento no requiere firmas. Mediante el código de verificación puede comprobar la validez de la firma electrónica de los documentos firmados en la dirección web que le proporciona la entidad emisora de este documento.

CUENTA DEL RESULTADO ECONOMICO - PATRIMONIAL a 31/12/2017

	Exercici 2017	Exercici 2016
B) TOTAL GASTOS DE GETIÓN ORDINARIA (8+9+10+11+12)	-9.217.245,85	-9.309.774,27
I. Resultado (ahorro o desahorro) de la gestión ordinaria(A+B)	74.343,24	1.039.127,58
II. Resultado de las operaciones no financieras (I +13+14)	74.343,24	1.039.127,58
15. Ingresos financieros	0,00	453,17
b) De valores representativos de deuda, de créditos y de otras inversiones financieras	0,00	453,17
b.2) Otros	0,00	453,17
769           Otros ingresos financieros.	0,00	453,17
16. Gastos financieros	-510,05	-14.169,61
b) Otros	-510,05	-14.169,61
660           Gastos financieros por actualización de provisiones	0,00	-3,06
669           Otros gastos financieros	-510,05	-14.166,55
20. Deterioro de valor, bajas y enajenaciones de activos y pasivos financieros	-54.171,00	-44.949,28
a) De entidades del grupo, multigrupo y asociadas	0,00	-44.949,28
6980           Pérdidas por deterioro de créditos a entid.del grupo, multigrupo y asociadas	0,00	-99.767,50
7980           Reversión del deter.de créditos a entidades del grupo,multigrupo y asociadas	0,00	54.818,22
b) Otros	-54.171,00	0,00
6983           Pérdidas por deterioro de créditos a otras entidades	-153.938,50	0,00
7983           Reversión del deter.de créditos a otras entidades	99.767,50	0,00
III. Resultado de las operaciones financieras (15+16+17+18+19+20+21)	-54.681,05	-58.665,72
IV. Resultado (ahorro o desahorro) neto del ejercicio (II + III)	19.662,19	980.461,86
Resultado del ejercicio anterior ajustado (IV + Ajustes)		980.461,86



Esta es una copia impresa del documento electrónico (Ref: 1034274.WDJO2-FSWRC-CJ24A.C422C6B2F86981912131AAFE44F552A589C5F71) generada con la aplicación informática Firmadoc. El documento no requiere firmas. Mediante el código de verificación puede comprobar la validez de la firma electrónica de los documentos firmados en la dirección web que le proporciona la entidad emisora de este documento.

NOTA. Como consta en la Cuenta del Resultado Económico-Patrimonial del ejercicio 2016, se detectó un error en el epígrafe y números de cuenta utilizados para la imputación del gasto y el ingreso relativo a

	2016	2015
20. Deterioro de valor, bajas y enajenaciones de activos y pasivos financieros	-44.949,28	-25.469,75
<b>a) De entidades del grupo, multigrupo y asociadas</b>	-44.949,28	-25.469,75
6980 GASTOS POR CREDITOS DE DUDOSO COBRO – Pérdidas por deterioro de créditos a entidades del grupo, multigrupo y asociadas	-99.767,50	-54.818,22
7980 SALDO PROVISION PARA INSOLVENCIAS - Reversión del deterioro de créditos a entidades del grupo, multigrupo y asociadas	54.818,22	29.348,47

El epígrafe y los números de cuenta correctos eran:

	2016	2015
20. Deterioro de valor, bajas y enajenaciones de activos y pasivos financieros	-44.949,28	-25.469,75
<b>b) Otros</b>	-44.949,28	-25.469,75
6983 GASTOS POR CREDITOS DE DUDOSO COBRO – Pérdidas por deterioro de créditos a otras entidades	-99.767,50	-54.818,22
7983 SALDO PROVISION PARA INSOLVENCIAS - Reversión del deterioro de créditos a otras entidades	54.818,22	29.348,47

Por tanto, en este ejercicio 2017 en el epígrafe 20. a) No debería figurar nada y en el 20. b)


	2017	2016
20. Deterioro de valor, bajas y enajenaciones de activos y pasivos financieros	-54.171,00	-44.949,28
<b>b) Otros</b>	-54.171,00	-44.949,28
6983 GASTOS POR CREDITOS DE DUDOSO COBRO – Pérdidas por deterioro de créditos a otras entidades	-153.938,50	-99.767,50
7983 SALDO PROVISION PARA INSOLVENCIAS - Reversión del deterioro de créditos a otras entidades	99.767,50	54.818,22

(Véase también el Punto 19 de la Memoria)

Otros errores detectados en la cuenta del Resultado Económico-Patrimonial:

1. No se ha procedido a dotar la amortización de Elementos de transporte (Nº Cuenta 6818); dicha situación intentará regularizarse en el ejercicio 2018.

Esta es una copia impresa del documento electrónico (Ref: 1034274.WDJ02-FSWRC-CJ24A.C422C6B2F86981912131AAFE44F552A589C5F71) generada con la aplicación Informática Firmadoc. El documento no requiere firmas. Mediante el código de verificación puede comprobar la validez de la firma electrónica de los documentos firmados en la dirección web que le proporciona la entidad emisora de este documento.




ESTADO DE CAMBIOS EN EL PATRIMONIO NETO

1. Estado total de cambios en el patrimonio neto

ESTADO TOTAL DE CAMBIOS EN EL PATRIMONIO NETO

	NOTAS EN MEMORIA	I.Patrimonio	II.Patrimonio generado	III.Ajustes por cambios de valor	IV.Subvenciones recibidas	TOTAL
PATRIMONIO NETO AL FINAL DEL EJERCICIO ANTERIOR		2.341.334,45	-1.492.437,27	0,00	0,00	848.897,18
AJUSTES POR CAMBIOS DE CRITERIOS CONTABLES Y CORRECCIÓN DE ERRORES			13.267,76	0,00	0,00	13.267,76
PATRIMONIO NETO INICIAL AJUSTADO DEL EJERCICIO ACTUAL		2.341.334,45	-1.479.169,51	0,00	0,00	862.164,94
VARIACIONES DEL PATRIMONIO NETO EJERCICIO ACTUAL		0,00	19.662,19	0,00	0,00	19.662,19
1. Ingresos y gastos reconocidos en el ejercicio		0,00	19.662,19	0,00	0,00	19.662,19
2. Operaciones patrimoniales con la entidad o entidades propietarias						0,00
3. Otras variaciones del patrimonio neto						
PATRIMONIO NETO AL FINAL DEL EJERCICIO ACTUAL		2.341.334,45	-1.459.507,32	0,00	0,00	881.827,13


<div>DOCUMENTO</div> <div>AC. Documento Compulsado (Generico): 00001.- CUENTA ANUAL CONSORCIO PROMOCIÓN MÚSICA</div>		<div>IDENTIFICADORES</div> <div>ID: 12170, AUTOR/CREADOR: ., TIPO DOCUMENTO: ., REFERENCIA: 0001 .- CUENTA ANUAL CONSORCIO PROMOCIÓN MÚSICA</div>	
<div>OTROS DATOS</div> <div>Código para validación: <b>WDJO2-FSWRC-CJ24A</b> Página 14 de 331</div>		<div>SELLO</div>	<div>FIRMAS</div>



Esta es una copia impresa del documento electrónico (Ref: 1034274.WDJO2-FSWRC-CJ24A.C422C6B2F86981912131AAFE44F552A589C5F71) generada con la aplicación Informática Firmadoc. El documento no requiere firmas. Mediante el código de verificación puede comprobar la validez de la firma electrónica de los documentos firmados en la dirección web que le proporciona la entidad emisora de este documento.

2. Estado de ingresos y gastos reconocidos

Esta es una copia impresa del documento electrónico (Ref: 1034274.WDJ02-FSWRC-CJ24A.C422C6B2F86981912131AAFE44F552A589C5F71) generada con la aplicación informática Firmadoc. El documento no requiere firmas. Mediante el código de verificación puede comprobar la validez de la firma electrónica de los documentos firmados en la dirección web que le proporciona la entidad emisora de este documento.



ESTADO DE INGRESOS Y GASTOS RECONOCIDOS

	Notas en memoria	
	2017	2016
I.Resultado económico patrimonial		
II.Ingresos y gastos reconocidos directamente en el patrimonio neto:	19.662,19	980.461,86
1.Immovilizado no financiero		
1.1.Ingresos	0,00	0,00
1.2.Gastos	0,00	0,00
2.Activos y pasivos financieros		
2.1.Ingresos	0,00	0,00
2.2.Gastos	0,00	0,00
3.Coberturas contables		
3.1.Ingresos	0,00	0,00
3.2.Gastos	0,00	0,00
4.Subvenciones recibidas		
Total (1+2+3+4)	0,00	0,00
III.Diferencias a la cuenta del resultado económico patrimonial o al valor inicial de la partida cubierta:		
1.Immovilizado no financiero		
2.Activos y pasivos financieros	0,00	0,00
3.Coberturas contables		
3.1.Importes transferidos a al cuenta del resultado económico patrimonial	0,00	0,00
3.2.Importes transferidos al valor inicial de la partida cubierta	0,00	0,00
4.Subvenciones recibidas		
Total (1+2+3+4)	0,00	0,00
IV.TOTAL Ingresos y gastos reconocidos (I+II+III)	19.662,19	980.461,86


OTROS DATOS

Código para validación: WDJ02-FSWRC-CJ24A  
Página 16 de 331

SELLO

FIRMAS

Esta es una copia impresa del documento electrónico (Ref: 1034274.WDJ02-FSWRC-CJ24A.C422C6B2F86981912131AAFE44F552A589C5F71) generada con la aplicación informática Firmadoc. El documento no requiere firmas. Mediante el código de verificación puede comprobar la validez de la firma electrónica de los documentos firmados en la dirección web que le proporciona la entidad emisora de este documento.



3. Estado de operaciones con la entidad o entidades propietarias

a) Operaciones patrimoniales con la entidad o entidades propietarias

OPERACIONES PATRIMONIALES CON LA/S ENTIDAD/ES PROPIETARIA/S		Notas en memoria	
		2017	2016
1. Aportación patrimonial dineraria		0,00	0,00
2. Aportación de bienes y derechos		0,00	0,00
3. Asunción y condonación de pasivos financieros		0,00	0,00
4. Otras aportaciones de la entidad o entidades propietarias		0,00	0,00
5. (-)Devolución de bienes y derechos		0,00	0,00
6. (-)Otras devoluciones a la entidad o entidades propietarias		0,00	0,00
TOTAL		0,00	0,00



Esta es una copia impresa del documento electrónico (Ref: 1034274.WDJ02-FSWRC-CJ24A.C422C6B2F86981912131AAFE44F552A589C5F71) generada con la aplicación informática Firmadoc. El documento no requiere firmas. Mediante el código de verificación puede comprobar la validez de la firma electrónica de los documentos firmados en la dirección web que le proporciona la entidad emisora de este documento.



b) Otras operaciones con la entidad o entidades propietarias

OTRAS OPERACIONES CON LA/S ENTIDAD/ES PROPIETARIA/S

	Notas en memoria	
	2017	2016
I. Ingresos y gastos reconocidos directamente en la cuenta del resultado económico patrimonial (1+2+3)	6.133.447,87	6.253.210,07
1. Transferencias y subvenciones	6.134.800,00	6.253.692,65
1.1. Ingresos	6.134.800,00	6.253.692,65
1.2. Gastos	0,00	0,00
2. Prestación de servicios y venta de bienes	0,00	0,00
2.1. Ingresos	0,00	0,00
2.2. Gastos	0,00	0,00
3. Otros	-1.352,13	-482,58
3.1. Ingresos	0,00	0,00
3.2. Gastos	-1.352,13	-482,58
II. Ingresos y gastos reconocidos directamente en el patrimonio neto (1+2)	0,00	0,00
1. Subvenciones recibidas	0,00	0,00
2. Otros	0,00	0,00
TOTAL (I + II)	6.133.447,87	6.253.210,07


Esta es una copia impresa del documento electrónico (Ref: 1034274.WDJ02-FSWRC-CJ24A.C422C6B2F86981912131AAFE44F552A589C5F71) generada con la aplicación informática Firmadoc. El documento no requiere firmas. Mediante el código de verificación puede comprobar la validez de la firma electrónica de los documentos firmados en la dirección web que le proporciona la entidad emisora de este documento.

ESTADO DE FLUJOS DE EFECTIVO

FLUJOS DE EFECTIVO a 31/12/2017

	Notas en la memoria	Ejercicio 2017	Ejercicio 2016
<b>I.FLUJOS DE EFECTIVO DE LAS ACTIVIDADES DE GESTION</b>			
A) Cobros		9.505.430,26	10.377.717,23
1.Ingresos tributarios y urbanísticos		0,00	0,00
2.Transferencias y subvenciones recibidas		8.176.573,41	8.910.617,74
3.Ventas y prestaciones de servicios		1.207.705,86	1.320.370,23
4.Gestión de recursos recaudados por cuenta de otros entes		0,00	0,00
5.Intereses y dividendos cobrados		0,00	450,64
6.Otros cobros		121.150,99	146.278,62
B) Pagos		8.945.755,09	9.926.673,74
7.Gastos de personal		5.555.559,43	5.795.000,98
8.Transferencias y subvenciones concedidas		110.000,00	20.000,00
9.Aprovisionamientos		0,00	0,00
10.Otros gastos de gestión		1.926.337,04	2.652.952,44
11.Gestión de recursos recaudados por cuenta de otros entes		0,00	0,00
12.Intereses pagados		114,12	411,84
13.Otros pagos		1.353.744,50	1.458.308,48
Flujos netos de efectivo de las actividades de gestión (+A-B)		559.675,17	451.043,49
<b>II.FLUJOS DE EFECTIVO DE LAS ACTIVIDADES DE INVERSION</b>			
C) Cobros		31.934,25	32.319,00
1.Venta de inversiones reales		0,00	0,00
2.Venta de activos financieros		31.934,25	32.319,00
3.Unidad de actividad		0,00	0,00
4.Otros cobros de las actividades de inversion		0,00	0,00
D) Pagos		50.191,64	66.783,25
5.Compra de inversiones reales		21.046,64	34.849,00
6.Compra de activos financieros		29.145,00	31.934,25
7.Unidad de actividad		0,00	0,00
8.Otros pagos de las actividades de inversion		0,00	0,00
Flujos netos de efectivo de las actividades de inversion (+C-D)		-18.257,39	-34.464,25
<b>III.FLUJOS DE EFECTIVO DE LAS ACTIVIDADES DE FINANCIACION</b>			
E) Aumentos en el patrimonio		0,00	0,00
1.Cobros por aportaciones de la entidad o entidades propietarias		0,00	0,00
F) Pagos a la entidad o entidades propietarias		0,00	0,00


Esta es una copia impresa del documento electrónico (Ref: 1034274.WDJO2-FSWRC-CJ24A.C422C6B2F86981912131AAFE44F562A589C5F71) generada con la aplicación informática Firmadoc. El documento no requiere firmas. Mediante el código de verificación puede comprobar la validez de la firma electrónica de los documentos firmados en la dirección web que le proporciona la entidad emisora de este documento.



FLUJOS DE EFECTIVO a 31/12/2017

	Notas en la memoria	Ejercicio 2017	Ejercicio 2016
2.Devolución de aportaciones y reparto de resultados a la entidad o entidades propietarias		0,00	0,00
G) Cobros por emisión de pasivos financieros		0,00	0,00
3.Obligaciones y otros valores negociables		0,00	0,00
4.Préstamos recibidos		0,00	0,00
5.Otras deudas		0,00	0,00
H) Pagos por reembolso de pasivos financieros		0,00	0,00
6.Obligaciones y otros valores negociables		0,00	0,00
7.Préstamos recibidos		0,00	0,00
8.Otras deudas		0,00	0,00
Flujos netos de efectivo de las actividades de financiación (+E-F+G-H)		0,00	0,00
IV.FLUJOS DE EFECTIVO PENDIENTES DE CLASIFICACIÓN			
I) Cobros pendientes de aplicación		627.208,66	703.525,26
J) Pagos pendientes de aplicación		597.716,55	661.582,05
Flujos netos de efectivo pendientes de clasificación (+I-J)		29.492,11	41.943,21
V.EFECTO DE LAS VARIACIONES DE LOS TIPOS DE CAMBIO		0,00	0,00
VI.INC./DISM. NETA DEL EFECTIVO Y ACT.LÍQUIDOS EQUIV.AL EFECTIVO (I+II+III+IV+V)		570.909,89	458.522,45
Efectivo y activos líquidos equivalentes al efectivo al inicio del ejercicio		948.311,58	489.789,13
Efectivo y activos líquidos equivalentes al efectivo al final del ejercicio		1.519.221,47	948.311,58

<div>DOCUMENTO</div> <div>AC. Documento Compulsado (Generico): 00001.- CUENTA ANUAL CONSORCIO PROMOCIÓN MÚSICA</div>		<div>IDENTIFICADORES</div> <div>ID: 12170, AUTOR/CREADOR: ., TIPO DOCUMENTO: ., REFERENCIA: 0001 .- CUENTA ANUAL CONSORCIO PROMOCIÓN MÚSICA</div>	
<div>OTROS DATOS</div> <div>Código para validación: <b>WDJO2-FSWRC-CJ24A</b> Página 20 de 331</div>		<div>SELLO</div>	<div>FIRMAS</div>



Esta es una copia impresa del documento electrónico (Ref: 1034274.WDJO2-FSWRC-CJ24A.C422C6B2F86981912131AAFE44F552A589C5F71) generada con la aplicación Informática Firmadoc. El documento no requiere firmas. Mediante el código de verificación puede comprobar la validez de la firma electrónica de los documentos firmados en la dirección web que le proporciona la entidad emisora de este documento.

ESTADO DE LIQUIDACIÓN DEL PRESUPUESTO

I. LIQUIDACIÓN DEL PRESUPUESTO DE GASTOS

Esta es una copia impresa del documento electrónico (Ref: 1034274.WDJ02-FSWRC-CJ24A.C422C6B2F86981912131AAFE44F552A589C5F71) generada con la aplicación informática Firmadoc. El documento no requiere firmas. Mediante el código de verificación puede comprobar la validez de la firma electrónica de los documentos firmados en la dirección web que le proporciona la entidad emisora de este documento.



CONSORCIO PARA PROMOCION DE LA MUSICA

Ejercicio Contable: 2017

Página: 1  
Fecha: 12/02/2018

SITUACIÓN DE GASTOS. PRESUPUESTO DE EJERCICIO CORRIENTE

Liquidación del presupuesto de gastos (Por Ap.Pres.: Orgánica + Programa + Económica)

CRÉDITOS PRESUPUESTARIOS												
Org.	Prog.	Econ.	Sp.	Descripción	Iniciales	Modificaciones	Definitivos	Gastos comprometidos	Obligaciones reconocidas netas	Pagos	Obligaciones pendientes de pago	Remanentes de crédito
0	33000	13000	01	PERSONAL LABORAL FIJO: RETRIBUCIONES BASICAS	343.031,63	3.643,20	346.674,83	319.566,94	319.566,94	319.566,94	0,00	27.107,89
0	33000	13001	01	PERSONAL LABORAL FIJO: HORAS EXTRAORDINARIAS	510,05	0,00	510,05	0,00	0,00	0,00	0,00	510,05
0	33000	13002	01	OTRAS REMUNERACIONES	19.190,00	0,00	19.190,00	26.673,62	26.673,62	11.353,79	15.319,83	-7.483,62
0	33000	13100	01	PERSONAL LABORAL TEMPORAL: RETRIBUCIONES	3.977,00	0,00	3.977,00	0,00	0,00	0,00	0,00	3.977,00
0	33000	16000	01	SEGURIDAD SOCIAL	115.851,67	1.648,32	117.499,99	108.656,75	108.656,75	95.212,23	13.444,52	8.943,24
0	33000	16200	01	FORMACION Y PERFECCIONAMIENTO DEL PERSONAL	1.010,00	0,00	1.010,00	0,00	0,00	0,00	0,00	1.010,00
0	33000	16204	01	ACCION SOCIAL	101,00	0,00	101,00	108,00	108,00	108,00	0,00	-7,00
0	33000	22104	01	VESTUARIO	50,00	0,00	50,00	0,00	0,00	0,00	0,00	50,00
0	33000	22699	01	OTROS GASTOS DIVERSOS - VARIOS	100,00	0,00	100,00	0,00	0,00	0,00	0,00	100,00
0	33000	22699	02	OTROS GASTOS DIVERSOS- VIAJES Y DESPLAZAMINTOS, HOTELES	2.000,00	-1.100,00	900,00	97,91	97,91	97,91	0,00	802,09
0	33000	23020	01	DIETAS DEL PERSONAL NO DIRECTIVO	4.400,00	350,00	4.750,00	4.347,24	4.347,24	4.347,24	0,00	402,76
0	33000	23120	01	LOCOMOCION DEL PERSONAL NO DIRECTIVO	1.000,00	0,00	1.000,00	1.337,97	1.337,97	1.337,97	0,00	-337,97
0	33000	62500	01	INVERSION NUEVA EN MOBILIARIO	100,00	0,00	100,00	0,00	0,00	0,00	0,00	100,00
0	33000	62600	01	INVERSION NUEVA EN EQUIPOS PARA PROCESOS DE INFORMACION	50,00	0,00	50,00	0,00	0,00	0,00	0,00	50,00
0	33000	63500	01	INVERSION REPOSICION EN MOBILIARIO	1.000,00	0,00	1.000,00	0,00	0,00	0,00	0,00	1.000,00
0	33000	63600	01	INVERSION REPOSICION EQUIPOS PARA PROCESOS DE INFORMACION	100,00	0,00	100,00	0,00	0,00	0,00	0,00	100,00
0	33000			Administración General de cultura	492.471,35	4.541,52	497.012,87	460.788,43	460.788,43	432.024,08	28.764,35	36.224,44
0	33400	13000	01	PERSONAL LABORAL FIJO: RETRIBUCIONES BASICAS MUSICOS	3.530.869,34	34.561,73	3.565.431,07	3.214.744,46	3.214.744,46	3.214.744,46	0,00	350.686,61
0	33400	13000	02	PERSONAL LABORAL FIJO: RETRIBUCIONES BASICAS DIRECTOR TITULAR	35.703,50	0,00	35.703,50	35.526,72	35.526,72	35.526,72	0,00	176,78
0	33400	13002	01	PERSONAL LABORAL FIJO: OTRAS REMUNERACIONES MUSICOS	166.208,89	0,00	166.208,89	141.847,87	141.847,87	40.053,41	101.794,46	24.361,02
0	33400	13002	02	PERSONAL LABORAL FIJO: OTRAS REMUNERACIONES DIRECTOR TITULAR	127.512,50	0,00	127.512,50	165.256,20	165.256,20	165.256,20	0,00	-37.743,70
0	33400	13100	01	PERSONAL LABORAL TEMPORAL:RETRIBUCIONES	2.040,20	0,00	2.040,20	0,00	0,00	0,00	0,00	2.040,20
0	33400	13101	01	OTRO PERSONAL-REFUERZOS	146.546,73	0,00	146.546,73	263.773,61	263.773,61	263.773,61	0,00	-117.226,88
0	33400	13102	01	OTRO PERSONAL-SOLISTAS Y DIRECTORES	153.015,00	0,00	153.015,00	221.255,08	221.255,08	221.255,08	0,00	-68.240,08
0	33400	15100	01	GRATIFICACIONES	102,00	0,00	102,00	0,00	0,00	0,00	0,00	102,00
0	33400	16000	01	SEGURIDAD SOCIAL	1.121.180,52	15.636,87	1.136.817,39	1.156.781,79	1.156.781,79	1.041.637,41	115.144,38	-19.964,40
0	33400	16008	01	ASISTENCIA MEDICO FARMACEUTICA	10.000,00	-7.500,00	2.500,00	2.222,00	2.222,00	2.222,00	0,00	278,00
0	33400	16200	01	FORMACION Y PERFECCIONAMIENTO DEL PERSONAL	101,00	0,00	101,00	0,00	0,00	0,00	0,00	101,00
0	33400	16204	01	ACCION SOCIAL	101,00	0,00	101,00	1.157,71	1.157,71	1.157,71	0,00	-1.056,71
0	33400	20200	01	ARRENDAMIENTOS DE EDIFIC. Y OTRAS CONSTRUCCIONES	874.904,84	0,00	874.904,84	853.141,80	853.141,80	644.212,71	0,00	230.692,13
0	33400	20300	01	ARRENDAMIENTOS DE MAQ. , INSTAL. Y UTILIAJE	19.000,00	0,00	19.000,00	35.423,77	35.423,77	35.423,77	0,00	-16.423,77

Esta es una copia impresa del documento electrónico (Ref: 1034274.WDJ02-FSWRC-CJ24A.C422C6B2F86981912131AAFE44F552A589C5F71) generada con la aplicación informática Firmadoc. El documento no requiere firmas. Mediante el código de verificación puede comprobar la validez de la firma electrónica de los documentos firmados en la dirección web que le proporciona la entidad emisora de este documento.



CONSORCIO PARA PROMOCION DE LA MUSICA


Ejercicio Contable: 2017

Página: 2  
Fecha: 12/02/2018

SITUACIÓN DE GASTOS. PRESUPUESTO DE EJERCICIO CORRIENTE

Liquidación del presupuesto de gastos (Por Ap.Pres.: Orgánica + Programa + Económica)

CRÉDITOS PRESUPUESTARIOS												
Org.	Prog.	Econ.	Sp.	Descripción	Iniciales	Modificaciones	Definitivos	Gastos comprometidos	Obligaciones reconocidas netas	Pagos	Obligaciones pendientes de pago	Remanentes de crédito
0	33400	20400	01	ARRENDAMIENTOS DE MATERIAL DE TRANSPORTE	20.000,00	0,00	20.000,00	24.892,22	24.892,22	24.892,22	0,00	-4.892,22
0	33400	20500	01	ARRENDAMIENTOS DE MOBILIARIO Y ENSERES	100,00	0,00	100,00	1.713,51	1.713,51	1.713,51	0,00	-1.613,51
0	33400	20600	01	ARRENDAMIENTOS EQUIPOS PROCESOS DE INFORMACION	100,00	0,00	100,00	0,00	0,00	0,00	0,00	100,00
0	33400	20800	01	ARRENDAMIENTOS DE OTRO INNOVILIZADO MATERIAL	40.000,00	22.000,00	62.000,00	63.769,83	63.769,83	63.769,83	0,00	-1.769,83
0	33400	20900	01	CANONES (DERECHOS DE AUTOR)	35.000,00	0,00	35.000,00	23.001,49	23.001,49	23.001,49	0,00	11.998,51
0	33400	21300	01	REP. MAQUINARIA, INSTALACIONES Y UTILLAJE	18.000,00	-2.500,00	15.500,00	13.326,11	13.326,11	13.326,11	0,00	2.173,89
0	33400	21400	01	REP. ELEMENTOS DE TRANSPORTE	2.000,00	0,00	2.000,00	592,53	592,53	592,53	0,00	1.407,47
0	33400	21500	01	REP. MOBILIARIO Y ENSERES	100,00	0,00	100,00	0,00	0,00	0,00	0,00	100,00
0	33400	21600	01	REP. EQUIPOS PARA PROCESOS DE INFORMACION	100,00	0,00	100,00	0,00	0,00	0,00	0,00	100,00
0	33400	22000	01	MATERIAL DE OFICINA ORDINARIO NO INVENTARIABLE	8.000,00	0,00	8.000,00	6.529,98	6.529,98	6.529,98	0,00	1.470,02
0	33400	22001	01	Prensa, revistas, libros y otras publicaciones	8.000,00	0,00	8.000,00	7.555,21	7.555,21	7.555,21	0,00	444,79
0	33400	22002	01	MATERIAL INFORMATICO NO INVENTARIABLE	1.000,00	0,00	1.000,00	218,69	218,69	218,69	0,00	781,31
0	33400	22100	01	ENERGIA ELECTRICA	12.000,00	0,00	12.000,00	12.983,94	12.983,94	12.983,94	0,00	-983,94
0	33400	22103	01	COMBUSTIBLES Y CARBURANTES	600,00	0,00	600,00	549,13	549,13	549,13	0,00	50,87
0	33400	22104	01	VESTUARIO	1.000,00	0,00	1.000,00	0,00	0,00	0,00	0,00	1.000,00
0	33400	22105	01	PRODUCTOS ALIMENTICIOS	2.000,00	0,00	2.000,00	1.652,91	1.652,91	1.652,91	0,00	347,09
0	33400	22110	01	PRODUCTOS DE LIMPIEZA Y ASEO	100,00	0,00	100,00	46,47	46,47	46,47	0,00	53,53
0	33400	22200	01	SERVICIOS DE TELECOMUNICACIONES	16.000,00	0,00	16.000,00	21.512,62	21.512,62	21.512,62	0,00	-5.512,62
0	33400	22201	01	COMUNICACIONES POSTALES	2.000,00	0,00	2.000,00	2.168,03	2.168,03	2.168,03	0,00	-168,03
0	33400	22203	01	COMUNICACIONES INFORMATICAS	2.000,00	0,00	2.000,00	894,11	894,11	894,11	0,00	1.105,89
0	33400	22299	01	OTROS GASTOS EN COMUNICACIONES	3.000,00	0,00	3.000,00	908,61	908,61	908,61	0,00	2.091,39
0	33400	22300	01	TRANSPORTES	25.000,00	0,00	25.000,00	26.850,82	26.850,82	26.850,82	0,00	-1.850,82
0	33400	22400	01	PRIMAS DE SEGUROS	25.000,00	0,00	25.000,00	21.991,95	21.991,95	21.991,95	0,00	3.008,05
0	33400	22502	01	TRIBUTOS DE LAS ENTIDADES LOCALES	500,00	0,00	500,00	319,97	319,97	319,97	0,00	180,03
0	33400	22601	01	ATENCIONES PROTOCOLARIAS Y REPRESENTATIVAS	3.000,00	0,00	3.000,00	12.327,55	12.327,55	12.327,55	0,00	-9.327,55
0	33400	22602	01	PUBLICIDAD Y PROPAGANDA	65.000,00	0,00	65.000,00	56.963,46	56.963,46	56.963,46	0,00	8.036,54
0	33400	22603	01	PUBLICACION EN DIARIOS OFICIALES	100,00	0,00	100,00	0,00	0,00	0,00	0,00	100,00
0	33400	22604	01	JURIDICOS, CONTENCIOSOS	5.000,00	0,00	5.000,00	4.832,67	4.832,67	4.832,67	0,00	167,33
0	33400	22606	01	REUNIONES ,CONFERENCIAS Y CURSOS	100,00	0,00	100,00	420,00	420,00	420,00	0,00	-320,00
0	33400	22699	01	OTROS GASTOS DIVERSOS-VARIOS	2.500,00	0,00	2.500,00	5.462,44	5.462,44	5.462,44	0,00	-2.962,44
0	33400	22699	02	OTROS GASTOS DIVERSOS-VIAJES Y DESPLAZ.,HOTELES	25.000,00	0,00	25.000,00	10.874,79	10.874,79	10.874,79	0,00	14.125,21
0	33400	22700	01	LIMPIEZA Y ASEO	7.500,00	0,00	7.500,00	6.575,88	6.575,88	6.575,88	0,00	924,12




CONSORCIO PARA PROMOCION DE LA MUSICA

Ejercicio Contable: 2017

SITUACIÓN DE GASTOS. PRESUPUESTO DE EJERCICIO CORRIENTE

Liquidación del presupuesto de gastos (Por Ap.Pres.: Orgánica + Programa + Económica)

Org.	Prog.	Econ.	Sp.	Descripción	CRÉDITOS PRESUPUESTARIOS				Gastos comprometidos	Obligaciones reconocidas netas	Pagos	Obligaciones pendientes al pago	Remanentes de crédito
					Iniciales	Modificaciones	Definitivos						
0	33400	22701	01	SEGURIDAD	3.000,00	0,00	3.000,00	8.998,02	8.998,02	8.998,02	0,00	-5.998,02	
0	33400	22706	01	ESTUDIOS Y TRABAJOS TÉCNICOS	384.979,92	32.750,00	417.729,92	379.063,65	379.063,65	379.063,65	0,00	38.666,27	
0	33400	22708	01	SERVICIOS DE RECAUDACIÓN A FAVOR DE LA ENTIDAD	9.000,00	0,00	9.000,00	8.246,83	8.246,83	8.246,83	0,00	753,17	
0	33400	22799	01	OTROS TRABAJOS REALIZADOS POR OTRAS EMP. Y PROFESIONALES	40.000,00	0,00	40.000,00	38.959,97	38.959,97	38.959,97	0,00	1.040,03	
0	33400	22799	02	OTREP:GRABACION VIDEOS, CINTAS Y FOTOGRAFÍAS	45.000,00	0,00	45.000,00	59.803,42	59.803,42	59.803,42	0,00	-14.803,42	
0	33400	22799	03	OTREP:PRODUCCIONES Y COPRODUCCIONES	100,00	0,00	100,00	0,00	0,00	0,00	0,00	100,00	
0	33400	22799	04	OTREP: ILUMINACION Y SONIDO	10.000,00	0,00	10.000,00	15.334,59	15.334,59	15.334,59	0,00	-5.334,59	
0	33400	22799	05	OTREP: CARGAS Y DESCARGAS	6.000,00	0,00	6.000,00	11.845,49	11.845,49	11.845,49	0,00	-5.845,49	
0	33400	23020	01	DIETAS DEL PERSONAL NO DIRECTIVO	50.000,00	900,00	50.900,00	51.414,60	51.414,60	51.414,60	0,00	-514,60	
0	33400	23120	01	LOCOMOCION DEL PERSONAL NO DIRECTIVO	1.000,00	0,00	1.000,00	495,87	495,87	495,87	0,00	504,13	
0	33400	31000	01	INTERESES	100,00	0,00	100,00	0,00	0,00	0,00	0,00	100,00	
0	33400	35900	01	OTROS GASTOS FINANCIEROS	1.000,00	0,00	1.000,00	50,19	50,19	50,19	0,00	949,81	
0	33400	48000	01	PREMIOS Y BECAS	100,00	0,00	100,00	0,00	0,00	0,00	0,00	100,00	
0	33400	48000	02	BOLSA EXCELENCIA MUSICAL CURSO 2017/2018	100.000,00	0,00	100.000,00	0,00	0,00	0,00	0,00	100.000,00	
0	33400	48000	03	BECAS EXCELENCIA MUSICAL CURSO 2016/2017	0,00	100.000,00	100.000,00	100.000,00	100.000,00	100.000,00	0,00	0,00	
0	33400	48002	01	SOCIEDAD FILARMONICA DE A CORUÑA	10.000,00	0,00	10.000,00	0,00	0,00	0,00	0,00	500,00	
0	33400	62300	01	INV. NUEVA MAQUINARIA, INSTALACIONES TEC. Y UTILILATE	500,00	0,00	500,00	0,00	0,00	0,00	0,00	500,00	
0	33400	62500	01	INVERSION NUEVA EN MOBILIARIO	500,00	0,00	500,00	0,00	0,00	0,00	0,00	500,00	
0	33400	62600	01	INVERSION NUEVA EN EQUIPOS PARA PROCESOS DE INFORMACION	1.000,00	0,00	1.000,00	1.513,94	1.513,94	1.513,94	0,00	-513,94	
0	33400	62900	01	GINAFOS: OTRO MATERIAL INVENTARIABLE	1.000,00	0,00	1.000,00	4.877,55	4.877,55	4.877,55	0,00	-3.877,55	
0	33400	62901	01	GINAFOS: EN INSTRUMENTOS MUSICALES Y PARTITURAS	4.000,00	5.000,00	9.000,00	4.986,12	4.986,12	4.986,12	0,00	4.013,88	
0	33400	63500	01	INVERSION REPOSICION EN MOBILIARIO	100,00	0,00	100,00	0,00	0,00	0,00	0,00	100,00	
0	33400	63600	01	INVERSION REPOSICION EQUIPOS PARA PROCESOS DE INFORMACION	100,00	0,00	100,00	0,00	0,00	0,00	0,00	100,00	
0	33400	63901	01	GINAFOS: INVERSION REPOSICION EN INSTR.MUSICALES Y PARTITURAS	1.000,00	0,00	1.000,00	185,87	185,87	185,87	0,00	100,00	
0	33400	64000	01	GASTOS EN INVERSIONES DE CARACTER INMATERIAL	1.000,00	0,00	1.000,00	1.565,81	1.565,81	1.565,81	0,00	-565,81	
0	33400	64100	01	GASTOS EN APLICACIONES INFORMATICAS	1.000,00	0,00	1.000,00	1.565,81	1.565,81	1.565,81	0,00	-565,81	
0	33400			Orquesta Sinfónica de Galicia	7.186.665,44	200.848,60	7.387.514,04	7.117.407,85	6.908.478,76	6.691.539,92	216.938,84	479.035,28	
0	33401	13002	01	PERSONAL LABORAL FIJO: OTRAS REMUNERACIONES	10,00	0,00	10,00	0,00	0,00	0,00	0,00	10,00	
0	33401	13100	01	PERSONAL LABORAL TEMPORAL: RETRIBUCIONES	10,00	0,00	10,00	0,00	0,00	0,00	0,00	10,00	
0	33401	13101	01	OTRO PERSONAL: REFUERZOS	10,00	0,00	10,00	0,00	0,00	0,00	0,00	10,00	
0	33401	13102	01	OTRO PERSONAL: SOLISTAS Y DIRECTORES	10,00	0,00	10,00	0,00	0,00	0,00	0,00	10,00	



CONSORCIO PARA PROMOCION DE LA MUSICA

Ejercicio Contable: 2017

Página: 4  
Fecha: 12/02/2018

SITUACIÓN DE GASTOS. PRESUPUESTO DE EJERCICIO CORRIENTE

Liquidación del presupuesto de gastos (Por Ap.Pres.: Orgánica + Programa + Económica)

Org.	Prog.	Econ.	Sp.	Descripción	CRÉDITOS PRESUPUESTARIOS				Gastos comprometidos	Obligaciones reconocidas	Pagos	Obligaciones pendientes de pago	Remanentes de crédito
					Iniciales	Modificaciones	Definitivos						
0	33401	16000	01	SEGURIDAD SOCIAL	10,00	0,00	10,00	0,00	0,00	0,00	0,00	0,00	10,00
0	33401	20200	01	ARRENDAMIENTOS DE EDIF.Y OTRAS CONSTRUCCIONES	10,00	0,00	10,00	0,00	0,00	0,00	0,00	0,00	10,00
0	33401	20300	01	ARRENDAMIENTOS MAQ.INSTALC.Y UTILILLAJE	10,00	0,00	10,00	0,00	0,00	0,00	0,00	0,00	10,00
0	33401	20400	01	ARRENDAMIENTOS MATERIAL DE TRANSPORTE	10,00	0,00	10,00	0,00	0,00	0,00	0,00	0,00	10,00
0	33401	20800	01	ARRENDAMIENTOS OTRO INMOVILIZADO MATERIAL	10,00	0,00	10,00	0,00	0,00	0,00	0,00	0,00	10,00
0	33401	20900	01	CANONES (DERECHOS DE AUTOR)	10,00	0,00	10,00	0,00	0,00	0,00	0,00	0,00	10,00
0	33401	21300	01	REP. MAQUINARIA, INSTALACIONES Y UTILILLAJE	10,00	0,00	10,00	0,00	0,00	0,00	0,00	0,00	10,00
0	33401	22000	01	MATERIAL DE OFICINA ORDINARIO NO INVENTARIABLE	10,00	0,00	10,00	0,00	0,00	0,00	0,00	0,00	10,00
0	33401	22100	01	ENERGIA ELECTRICA	10,00	0,00	10,00	0,00	0,00	0,00	0,00	0,00	10,00
0	33401	22103	01	COMBUSTIBLES Y CARBURANTES	10,00	0,00	10,00	0,00	0,00	0,00	0,00	0,00	10,00
0	33401	22104	01	VESTUARIO	10,00	0,00	10,00	0,00	0,00	0,00	0,00	0,00	10,00
0	33401	22105	01	PRODUCTOS ALIMENTICIOS	10,00	0,00	10,00	0,00	0,00	0,00	0,00	0,00	10,00
0	33401	22200	01	SERVICIOS DE TELECOMUNICACIONES	10,00	0,00	10,00	0,00	0,00	0,00	0,00	0,00	10,00
0	33401	22201	01	COMUNICACIONES POSTALES	10,00	0,00	10,00	0,00	0,00	0,00	0,00	0,00	10,00
0	33401	22299	01	OTROS GASTOS EN COMUNICACIONES	10,00	0,00	10,00	0,00	0,00	0,00	0,00	0,00	10,00
0	33401	22300	01	TRANSPORTES	10,00	0,00	10,00	0,00	0,00	0,00	0,00	0,00	10,00
0	33401	22400	01	PRIMAS DE SEGUROS	10,00	0,00	10,00	0,00	0,00	0,00	0,00	0,00	10,00
0	33401	22601	01	ATENCIONES PROTOCOLARIAS Y REPRESENTATIVAS	10,00	0,00	10,00	0,00	0,00	0,00	0,00	0,00	10,00
0	33401	22602	01	PUBLICIDAD Y PROPAGANDA	10,00	0,00	10,00	0,00	0,00	0,00	0,00	0,00	10,00
0	33401	22699	01	OTROS GASTOS DIVERSOS: VARIOS	10,00	0,00	10,00	0,00	0,00	0,00	0,00	0,00	10,00
0	33401	22699	02	OTROS GASTOS DIVERSOS: VIAJES Y DESPLAZAMIENTOS	10,00	0,00	10,00	0,00	0,00	0,00	0,00	0,00	10,00
0	33401	22700	01	LIMPIEZA Y ASEO	10,00	0,00	10,00	0,00	0,00	0,00	0,00	0,00	10,00
0	33401	22706	01	ESTUDIOS Y TRABAJOS TECNICOS	10,00	0,00	10,00	0,00	0,00	0,00	0,00	0,00	10,00
0	33401	22708	01	SERVICIOS DE RECAUDACION A FAVOR DE LA ENTIDAD	10,00	0,00	10,00	0,00	0,00	0,00	0,00	0,00	10,00
0	33401	22799	01	OTROS TRABAJOS REALIZ.POR OTRAS EMPRESAS Y PROFESIONALES	10,00	0,00	10,00	0,00	0,00	0,00	0,00	0,00	10,00
0	33401	22799	02	OTREP: GRABACION VIDEOS, CINTAS FOTOGRAFIAS	10,00	0,00	10,00	0,00	0,00	0,00	0,00	0,00	10,00
0	33401	22799	03	OTREP: PRODUCCIONES Y COPRODUCCIONES	10,00	0,00	10,00	0,00	0,00	0,00	0,00	0,00	10,00
0	33401	22799	04	OTREP: ILUMINACION Y SONIDO	10,00	0,00	10,00	0,00	0,00	0,00	0,00	0,00	10,00
0	33401	22799	05	OTREP: CARGAS Y DESCARGAS	10,00	0,00	10,00	0,00	0,00	0,00	0,00	0,00	10,00
0	33401	22799	06	OTREP: ESCENOGRAFIA, VESTUARIO, UTILILLERIA, PELUQUERIA	10,00	0,00	10,00	0,00	0,00	0,00	0,00	0,00	10,00
0	33401	23020	01	DIETAS DEL PERSONAL NO DIRECTIVO	10,00	0,00	10,00	0,00	0,00	0,00	0,00	0,00	10,00
0	33401	23120	01	LOCOMOCION DEL PERSONAL NO DIRECTIVO	10,00	0,00	10,00	0,00	0,00	0,00	0,00	0,00	10,00





CONSORCIO PARA PROMOCION DE LA MUSICA


Ejercicio Contable: 2017

Página: 5  
Fecha: 12/02/2018

SITUACIÓN DE GASTOS. PRESUPUESTO DE EJERCICIO CORRIENTE

Liquidación del presupuesto de gastos (Por Ap.Pres.: Orgánica + Programa + Económica)

CRÉDITOS PRESUPUESTARIOS												
Org.	Prog.	Econ.	Sp.	Descripción	Iniciales	Modificaciones	Definitivos	Gastos comprometidos	Obligaciones reconocidas netas	Pagos	Obligaciones pendientes de pago	Remanentes de crédito
0	33401	35900	01	OTROS GASTOS FINANCIEROS	10,00	0,00	10,00	0,00	0,00	0,00	0,00	10,00
0	33401	48000	01	PREMIOS Y BECAS	10,00	0,00	10,00	0,00	0,00	0,00	0,00	10,00
0	33401	62600	01	INVERSION NUEVA EN EQUIPOS PARA PROCESOS DE INFORMACION	10,00	0,00	10,00	0,00	0,00	0,00	0,00	10,00
0	33401	62900	01	GINAFOS: OTRO MATERIAL INVENTARIABLE	10,00	0,00	10,00	0,00	0,00	0,00	0,00	10,00
0	33401	62901	01	GINAFOS: EN INSTRUMENTOS MUSICALES Y PARTITURAS	10,00	0,00	10,00	0,00	0,00	0,00	0,00	10,00
0	33401	62902	01	GINAFOS: PRODUCCIONES	10,00	0,00	10,00	0,00	0,00	0,00	0,00	10,00
0	33401	62903	01	GINAFOS: COMPRAS MATERIAL SONIDO, ILUMINAC.T LIRICA	10,00	0,00	10,00	0,00	0,00	0,00	0,00	10,00
0	33401			Temporada Lírica	430,00	0,00	430,00	0,00	0,00	0,00	0,00	430,00
0	33402	13000	01	PERSONAL LABORAL FIJO: RETRIBUCIONES BASICAS	452.478,79	7.650,10	460.128,89	446.647,51	446.647,51	446.647,51	0,00	13.481,38
0	33402	13001	01	PERSONAL LABORAL FIJO: HORAS EXTRAORDINARIAS	51,01	0,00	51,01	0,00	0,00	0,00	0,00	51,01
0	33402	13002	01	PERSONAL LABORAL FIJO: OTRAS REMUNERACIONES	1.020,10	0,00	1.020,10	1.317,38	1.317,38	0,00	1.317,38	-297,28
0	33402	13100	01	PERSONAL LABORAL TEMPORAL: RETRIBUCIONES	5.050,00	0,00	5.050,00	0,00	0,00	0,00	0,00	5.050,00
0	33402	13102	01	OTRO PERSONAL: SOLISTAS Y DIRECTORES	102,01	0,00	102,01	0,00	0,00	0,00	0,00	102,01
0	33402	16000	01	SEGURIDAD SOCIAL	146.678,29	3.420,95	150.099,24	139.510,12	139.510,12	127.133,87	12.376,25	10.589,12
0	33402	16200	01	FORMACION Y PERFECCIONAMIENTO DEL PERSONAL	808,00	0,00	808,00	0,00	0,00	0,00	0,00	808,00
0	33402	16205	01	SEGUROS	3.500,00	0,00	3.500,00	8.598,94	8.598,94	8.598,94	0,00	-5.098,94
0	33402	20300	01	ARRENDAMIENTOS MAQ., INSTAL. Y UTILLAJE	14.000,00	-13.500,00	500,00	0,00	0,00	0,00	0,00	500,00
0	33402	20400	01	ARRENDAMIENTOS MATERIAL DE TRANSPORTE	500,00	0,00	500,00	0,00	0,00	0,00	0,00	500,00
0	33402	20500	01	ARRENDAMIENTOS DE MOBILIARIO Y ENSERES	1.000,00	0,00	1.000,00	0,00	0,00	0,00	0,00	1.000,00
0	33402	20900	01	CANONES (DERECHOS DE AUTOR)	100,00	0,00	100,00	0,00	0,00	0,00	0,00	100,00
0	33402	21200	01	REPARAC.EDIF. Y OTRAS CONSTRUCCIONES	1.500,00	0,00	1.500,00	0,00	0,00	0,00	0,00	1.500,00
0	33402	21300	01	REP. MAQUINARIA, INSTALACIONES Y UTILLAJE	5.000,00	0,00	5.000,00	5.940,75	5.940,75	5.940,75	0,00	-940,75
0	33402	21500	01	REPARACION MOBILIARIO	500,00	0,00	500,00	0,00	0,00	0,00	0,00	500,00
0	33402	21600	01	REP. EQUIPOS PARA PROCESOS DE INFORMACION	500,00	0,00	500,00	0,00	0,00	0,00	0,00	500,00
0	33402	22000	01	MATERIAL DE OFICINA ORDINARIO NO INVENTARIABLE	2.200,00	0,00	2.200,00	2.991,36	2.991,36	2.901,05	90,31	-791,36
0	33402	22001	01	Prensa, Revistas, Libros y otras publicaciones	800,00	0,00	800,00	482,77	482,77	482,77	0,00	317,23
0	33402	22002	01	MATERIAL INFORMATICO NO INVENTARIABLE	300,00	0,00	300,00	20,44	20,44	10,94	9,50	279,56
0	33402	22101	01	AGUA	10,00	0,00	10,00	0,00	0,00	0,00	0,00	10,00
0	33402	22103	01	COMBUSTIBLES Y CARBURANTES	4.000,00	0,00	4.000,00	3.154,83	3.154,83	3.154,83	0,00	845,17
0	33402	22105	01	PRODUCTOS ALIMENTICIOS	500,00	0,00	500,00	246,59	246,59	0,00	0,00	253,41
0	33402	22110	01	PRODUCTOS DE LIMPIEZA Y ASEO	400,00	0,00	400,00	930,17	930,17	930,17	0,00	-530,17



CONSORCIO PARA PROMOCION DE LA MUSICA


Ejercicio Contable: 2017

Página: 6  
Fecha: 12/02/2018

SITUACIÓN DE GASTOS. PRESUPUESTO DE EJERCICIO CORRIENTE

Liquidación del presupuesto de gastos (Por Ap.Pres.: Orgánica + Programa + Económica)

Org.	Prog.	Econ.	Sp.	Descripción	CRÉDITOS PRESUPUESTARIOS								
					Iniciales	Modificaciones	Definitivos	Gastos comprometidos	Obligaciones reconocidas en notas	Pagos	Obligaciones pendientes de pago	Remanentes de crédito	
0	33402	22200	01	SERVICIOS DE TELECOMUNICACIONES	2.500,00	0,00	2.500,00	2.452,48	2.452,48		2.452,48	0,00	47,52
0	33402	22201	01	COMUNICACIONES POSTALES	298,87	0,00	298,87	75,35	75,35		45,35	30,00	223,52
0	33402	22299	01	OTROS GASTOS EN COMUNICACIONES	100,00	0,00	100,00	0,00	0,00		100,00	0,00	100,00
0	33402	22300	01	TRANSPORTES	2.500,00	0,00	2.500,00	522,76	522,76		522,76	0,00	1.977,24
0	33402	22400	01	PRIMAS DE SEGUROS	1.800,00	0,00	1.800,00	1.535,02	1.535,02		264,98	0,00	264,98
0	33402	22601	01	ATENCIÓNES PROTOCOLARIAS Y REPRESENTATIVAS	800,00	0,00	800,00	214,03	214,03		585,97	0,00	585,97
0	33402	22602	01	PUBLICIDAD Y PROPAGANDA	1.500,00	0,00	1.500,00	850,72	850,72		649,28	0,00	649,28
0	33402	22604	01	JURIDICOS Y CONTENIDOS	3.500,00	0,00	3.500,00	5.285,73	5.285,73		-1.785,73	0,00	-1.785,73
0	33402	22699	01	OTROS GASTOS DIVERSOS-VARIOS	2.000,00	0,00	2.000,00	397,93	397,93		1.602,07	0,00	500,00
0	33402	22699	02	OTROS GASTOS DIVERSOS: VIAJES Y DESPLAZAMIENTOS	500,00	0,00	500,00	0,00	0,00		0,00	0,00	500,00
0	33402	22700	01	LIMPIEZA Y ASEO	16.500,00	0,00	16.500,00	17.882,32	17.882,32		-1.382,32	0,00	-1.382,32
0	33402	22701	01	SEGURIDAD	1.800,00	0,00	1.800,00	0,00	0,00		0,00	0,00	1.800,00
0	33402	22706	01	ESTUDIOS Y TRABAJOS TECNICOS	2.500,00	0,00	2.500,00	0,00	0,00		0,00	0,00	2.500,00
0	33402	22708	01	SERVICIOS DE RECAUDACION A FAVOR DE LA ENTIDAD	3.500,00	0,00	3.500,00	3.702,72	3.702,72		-202,72	0,00	-202,72
0	33402	22799	01	OTROS TRABAJOS REALIZADOS POR OTRAS EMPRESAS Y PROFESIONALES	12.000,00	-4.000,00	8.000,00	7.796,89	7.796,89		203,11	0,00	203,11
0	33402	22799	02	OTREP: GRABACION VIDEOS, CINTAS FOTOGRAFIAS	2.500,00	0,00	2.500,00	290,42	290,42		2.209,58	0,00	2.209,58
0	33402	22799	02	OTREP: ILUMINACION Y SONIDO	2.500,00	-2.000,00	500,00	0,00	0,00		500,00	0,00	500,00
0	33402	22799	05	OTREP: CARGAS Y DESCARGAS	1.000,00	0,00	1.000,00	0,00	0,00		1.000,00	0,00	1.000,00
0	33402	23120	01	LOCOMOCION DEL PERSONAL NO DIRECTIVO	400,00	0,00	400,00	10,05	10,05		389,95	0,00	389,95
0	33402	35900	01	OTROS GASTOS FINANCIEROS	100,00	0,00	100,00	63,93	63,93		36,07	0,00	36,07
0	33402	62500	01	INVERSION NUEVA EN MOBILIARIO	600,00	0,00	600,00	0,00	0,00		600,00	0,00	600,00
0	33402	62600	01	INVERSION NUEVA EN EQUIPOS PARA PROCESOS DE INFORMACION	600,00	0,00	600,00	0,00	0,00		600,00	0,00	600,00
0	33402	62900	01	CINIFGAS: OTRO MATERIAL INVENTARIABLE	600,00	0,00	600,00	0,00	0,00		600,00	0,00	600,00
0	33402	62901	01	CINIFGAS: EN INSTRUMENTOS MUSICALES Y PARTITURAS	7.000,00	0,00	7.000,00	5.204,61	5.204,61		1.795,39	0,00	1.795,39
0	33402	63500	01	INVERSION REPOSICION EN MOBILIARIO	100,00	0,00	100,00	0,00	0,00		100,00	0,00	100,00
0	33402			Escuela Municipal de Música	708.197,07	-8.428,95	699.768,12	656.125,82	656.125,82		13.823,44	43.642,30	43.642,30
0	33404	20400	01	ARRENDAMIENTOS DE MATERIAL DE TRANSPORTE.	10,00	0,00	10,00	0,00	0,00		0,00	0,00	10,00
0	33404	20900	01	CANONES (DERECHOS DE AUTOR)	10,00	0,00	10,00	0,00	0,00		0,00	0,00	10,00
0	33404	21300	01	REPARACIONES MAQUINARIA, INSTALACIONES TÉCNICAS Y UTILLAJE.	10,00	0,00	10,00	0,00	0,00		0,00	0,00	10,00
0	33404	22103	01	COMBUSTIBLES Y CARBURANTES.	10,00	0,00	10,00	0,00	0,00		0,00	0,00	10,00
0	33404	22105	01	PRODUCTOS ALIMENTICIOS.	10,00	0,00	10,00	0,00	0,00		0,00	0,00	10,00



CONSORCIO PARA PROMOCION DE LA MUSICA


Ejercicio Contable: 2017

Página: 7  
Fecha: 12/02/2018

SITUACIÓN DE GASTOS. PRESUPUESTO DE EJERCICIO CORRIENTE

Liquidación del presupuesto de gastos (Por Ap.Pres.: Orgánica + Programa + Económica)

CRÉDITOS PRESUPUESTARIOS												
Org.	Prog.	Econ.	Sp.	Descripción	Iniciales	Modificaciones	Definitivos	Gastos comprometidos	Obligaciones reconocidas	Pagos	Obligaciones pendientes de pago	Remanentes de crédito
0	33404	22200	01	SERVICIOS DE TELECOMUNICACIONES	10,00	0,00	10,00	0,00	0,00	0,00	0,00	10,00
0	33404	22201	01	POSTALES.	10,00	0,00	10,00	0,00	0,00	0,00	0,00	10,00
0	33404	22300	01	TRANSPORTES.	10,00	0,00	10,00	0,00	0,00	0,00	0,00	10,00
0	33404	22601	01	ATENCIÓNES PROTOCOLARIAS Y REPRESENTATIVAS.	10,00	0,00	10,00	0,00	0,00	0,00	0,00	10,00
0	33404	22602	01	PUBLICIDAD Y PROPAGANDA.	10,00	0,00	10,00	0,00	0,00	0,00	0,00	10,00
0	33404	22699	01	OTROS GASTOS DIVERSOS	10,00	0,00	10,00	0,00	0,00	0,00	0,00	10,00
0	33404	22699	02	OTROS GASTOS DIVERSOS.-VIAJES Y DESPLAZAMIENTOS	10,00	0,00	10,00	0,00	0,00	0,00	0,00	10,00
0	33404	22699	03	OTROS GASTOS DIVERSOS.-MANUTENCIÓN	10,00	0,00	10,00	0,00	0,00	0,00	0,00	10,00
0	33404	22706	01	ESTUDIOS Y TRABAJOS TÉCNICOS.	10,00	0,00	10,00	0,00	0,00	0,00	0,00	10,00
0	33404	22708	01	SERVICIOS DE RECAUDACIÓN A FAVOR DE LA ENTIDAD.	10,00	0,00	10,00	0,00	0,00	0,00	0,00	10,00
0	33404	22799	01	OTROS TRABAJOS REALIZADOS POR OTRAS EMPRESAS Y PROFESIONALES	10,00	0,00	10,00	0,00	0,00	0,00	0,00	10,00
0	33404	22799	02	OTREP: GRABACIÓN VIDEOS, CINTAS Y FOTOGRAFÍAS	10,00	0,00	10,00	0,00	0,00	0,00	0,00	10,00
0	33404	22799	04	OTREP: ILUMINACIÓN Y SONIDO	10,00	0,00	10,00	0,00	0,00	0,00	0,00	10,00
0	33404	22799	05	OTREP: CARGAS Y DESCARGAS	10,00	0,00	10,00	0,00	0,00	0,00	0,00	10,00
0	33404			Actividades Jazz	190,00	0,00	190,00	0,00	0,00	0,00	0,00	190,00
0	33410	13002	01	PERSONAL LABORAL FIJO: OTRAS REMUNERACIONES	34.173,35	0,00	34.173,35	52.506,26	52.506,26	52.506,26	0,00	-18.332,91
0	33410	13100	01	RETRIBUCIONES PERSONAL TEMPORAL	10,00	0,00	10,00	0,00	0,00	0,00	0,00	10,00
0	33410	13101	01	OTRO PERSONAL: REFUERZOS	2.030,20	0,00	2.030,20	951,78	951,78	951,78	0,00	1.078,42
0	33410	13102	01	OTRO PERSONAL: SOLISTAS Y DIRECTORES	17.341,70	-2.500,00	14.841,70	14.782,23	14.782,23	14.782,23	0,00	59,47
0	33410	16000	01	SEGURIDAD SOCIAL	3.570,35	0,00	3.570,35	2.641,08	2.641,08	2.641,08	0,00	929,27
0	33410	20300	01	ARRENDAMIENTOS DE MAQ., INSTAL. Y UTILILLAJE	8.000,00	-7.500,00	500,00	0,00	0,00	0,00	0,00	500,00
0	33410	20400	01	ARRENDAMIENTOS DE MATERIAL DE TRANSPORTE	2.000,00	0,00	2.000,00	837,12	837,12	837,12	0,00	1.162,88
0	33410	20500	01	ARRENDAMIENTOS DE MOBILIARIO Y ENSERES	1.500,00	-1.000,00	500,00	0,00	0,00	0,00	0,00	500,00
0	33410	20800	01	ARRENDAMIENTOS DE OTRO INMOVILIZADO MATERIAL	2.000,00	0,00	2.000,00	2.561,44	2.561,44	2.561,44	0,00	-561,44
0	33410	20900	01	CANONES (DERECHOS DE AUTOR)	1.000,00	0,00	1.000,00	778,34	778,34	778,34	0,00	221,66
0	33410	21300	01	REP. MAQUINARIA, INSTALACIONES Y UTILILLAJE	100,00	0,00	100,00	255,58	255,58	255,58	0,00	-155,58
0	33410	22105	01	PRODUCTOS ALIMENTICIOS	1.000,00	0,00	1.000,00	1.617,87	1.617,87	1.617,87	0,00	-617,87
0	33410	22200	01	SERVICIOS TELECOMUNICACIONES	600,00	0,00	600,00	925,04	925,04	925,04	0,00	-325,04
0	33410	22201	01	COMUNICACIONES POSTALES	100,00	0,00	100,00	0,00	0,00	0,00	0,00	100,00
0	33410	22299	01	OTROS GASTOS EN COMUNICACIONES	100,00	0,00	100,00	0,00	0,00	0,00	0,00	100,00
0	33410	22300	01	TRANSPORTES	1.500,00	0,00	1.500,00	4.872,26	4.872,26	4.872,26	0,00	-3.372,26



CONSORCIO PARA PROMOCION DE LA MUSICA

Ejercicio Contable: 2017


Página: 8  
Fecha: 12/02/2018

SITUACIÓN DE GASTOS. PRESUPUESTO DE EJERCICIO CORRIENTE

Liquidación del presupuesto de gastos (Por Ap.Pres.: Orgánica + Programa + Económica)

CRÉDITOS PRESUPUESTARIOS												
Org.	Prog.	Econ.	Sp.	Descripción	Iniciales	Modificaciones	Definitivos	Gastos comprometidos	Obligaciones reconocidas netas	Pagos	Obligaciones pendientes de pago	Remanentes de crédito
0	33410	22400	01	PRIMAS DE SEGUROS	2.250,00	0,00	2.250,00	2.496,02	2.496,02	2.496,02	0,00	-246,02
0	33410	22601	01	ATENCIÓNES PROTOCOLARIAS Y REPRESENTATIVAS	100,00	0,00	100,00	0,00	0,00	0,00	0,00	100,00
0	33410	22602	01	PUBLICIDAD Y PROPAGANDA	2.000,00	0,00	2.000,00	2.197,68	2.197,68	2.197,68	0,00	-197,68
0	33410	22699	01	OTROS GASTOS DIVERSOS-VARIOS	1.000,00	0,00	1.000,00	0,00	0,00	0,00	0,00	1.000,00
0	33410	22699	02	OTROS GASTOS DIVERSOS: VIAJES Y DESPLAZAMIENTOS	35.000,00	0,00	35.000,00	32.860,40	32.860,40	32.860,40	0,00	2.139,60
0	33410	22699	03	OTROS GASTOS DIVERSOS: MANUTENCION	30.000,00	0,00	30.000,00	26.066,32	26.066,32	26.066,32	0,00	3.933,68
0	33410	22701	01	SEGURIDAD	1.200,00	0,00	1.200,00	0,00	0,00	0,00	0,00	1.200,00
0	33410	22706	01	ESTUDIOS Y TRABAJOS TECNICOS	9.000,00	-4.000,00	5.000,00	4.646,80	4.646,80	4.646,80	0,00	353,20
0	33410	22799	01	OTROS TRABAJOS REALIZADOS POR OTRAS EMPRESAS O PROFESIONALES	20.000,00	0,00	20.000,00	5.117,77	5.117,77	5.117,77	0,00	14.882,23
0	33410	22799	02	OTREP: GRABACION VIDEOS, CINTAS Y FOTOGRAFIAS	5.000,00	0,00	5.000,00	9.055,32	9.055,32	9.055,32	0,00	-4.055,32
0	33410	22799	04	OTREP: ILUMINACION Y SONIDO	3.525,00	0,00	3.525,00	0,00	0,00	0,00	0,00	3.525,00
0	33410	22799	05	OTREP: CARGAS Y DESCARGAS	1.500,00	0,00	1.500,00	3.199,61	3.199,61	3.199,61	0,00	-1.699,61
0	33410	23020	01	DIETAS DEL PERSONAL NO DIRECTIVO	100,00	0,00	100,00	0,00	0,00	0,00	0,00	100,00
0	33410	23120	01	LOCOMOCION DEL PERSONAL NO DIRECTIVO	100,00	0,00	100,00	0,00	0,00	0,00	0,00	100,00
0	33410	35900	01	OTROS GASTOS FINANCIEROS	50,00	0,00	50,00	0,00	0,00	0,00	0,00	50,00
0	33410	48000	01	PREMIOS Y BECAS	50,00	0,00	50,00	0,00	0,00	0,00	0,00	50,00
0	33410	62901	01	ORFANFOS: INSTRUMENTOS MUSICALES Y PARTITURAS	100,00	0,00	100,00	0,00	0,00	0,00	0,00	100,00
0	33410			Orquesta Joven de la OSG	186.000,60	-15.000,00	171.000,60	168.368,92	168.368,92	168.368,92	0,00	2.631,68
0	33411	13100	01	RETRIBUCIONES PERSONAL TEMPORAL	10,00	0,00	10,00	0,00	0,00	0,00	0,00	10,00
0	33411	13101	01	OTRO PERSONAL: REFUERZOS	15.291,50	0,00	15.291,50	20.112,23	20.112,23	20.112,23	0,00	-4.820,73
0	33411	13102	01	OTRO PERSONAL: SOLISTAS Y DIRECTORES	51.005,00	0,00	51.005,00	70.240,56	70.240,56	70.240,56	0,00	-19.235,56
0	33411	16000	01	SEGURIDAD SOCIAL	14.281,40	0,00	14.281,40	22.193,37	22.193,37	20.225,58	1.967,79	-7.911,97
0	33411	20300	01	ARRENDAMIENTO DE MAQ., INSTAL. Y UTILLAJE	2.000,00	-1.500,00	500,00	0,00	0,00	0,00	0,00	500,00
0	33411	20400	01	ARRENDAMIENTO MATERIAL DE TRANSPORTE	3.000,00	0,00	3.000,00	5.562,52	5.562,52	5.562,52	0,00	537,48
0	33411	20500	01	ARRENDAMIENTOS DE MOBILIARIO Y ENSERES	50,00	0,00	50,00	1.713,51	1.713,51	1.713,51	0,00	-1.663,51
0	33411	20900	01	ARRENDAMIENTOS DE OTRO INMOVILIZADO MATERIAL	50,00	0,00	50,00	0,00	0,00	0,00	0,00	50,00
0	33411	20900	01	CANONES (DERECHOS DE AUTOR)	50,00	0,00	50,00	130,17	130,17	130,17	0,00	-80,17
0	33411	21300	01	REP. MAQUINARIA, INSTALACIONES Y UTILLAJE	120,00	0,00	120,00	127,79	127,79	127,79	0,00	-7,79
0	33411	22000	01	MATERIAL DE OFICINA ORDINARIO NO INVENTARIABLE	100,00	0,00	100,00	0,00	0,00	0,00	0,00	100,00
0	33411	22104	01	VESTUARIO	100,00	0,00	100,00	0,00	0,00	0,00	0,00	100,00
0	33411	22105	01	PRODUCTOS ALIMENTICIOS	7.000,00	0,00	7.000,00	8.672,01	8.672,01	8.672,01	0,00	-1.672,01

Esta es una copia impresa del documento electrónico (Ref: 1034274.WDJ02-FSWRC-CJ24A.C422C6B2F86981912131AAFE44F552A589C5F71) generada con la aplicación informática Firmadoc. El documento no requiere firmas. Mediante el código de verificación puede comprobar la validez de la firma electrónica de los documentos firmados en la dirección web que le proporciona la entidad emisora de este documento.



CONSORCIO PARA PROMOCION DE LA MUSICA

Ejercicio Contable: 2017

Página: 9  
Fecha: 12/02/2018

SITUACIÓN DE GASTOS. PRESUPUESTO DE EJERCICIO CORRIENTE

Liquidación del presupuesto de gastos (Por Ap.Pres.: Orgánica + Programa + Económica)

CRÉDITOS PRESUPUESTARIOS													
Org.	Prog.	Econ.	Sp.	Descripción	Iniciales	Modificaciones	Definitivos	Gastos comprometidos	Obligaciones reconocidas netas	Pagos	Obligaciones pendientes de pago	Remanentes de crédito	
0	33411	22200	01	SERVICIOS DE TELECOMUNICACIONES	100,00	0,00	100,00	464,68	464,68	464,68	0,00	-364,68	
0	33411	22300	01	TRANSPORTES	700,00	0,00	700,00	1.030,32	1.030,32	1.030,32	0,00	-330,32	
0	33411	22400	01	Primas de seguros.	0,00	0,00	0,00	1.211,25	1.211,25	1.211,25	0,00	-1.211,25	
0	33411	22601	01	ATENCIONES PROTOCOLARIAS Y REPRESENTATIVAS	100,00	0,00	100,00	97,91	97,91	97,91	0,00	2,09	
0	33411	22602	01	PUBLICIDAD Y PROPAGANDA	100,00	0,00	100,00	0,00	0,00	0,00	0,00	100,00	
0	33411	22699	02	OTROS GASTOS DIVERSOS: VIAJES Y DESPLAZAMIENTOS (HOTELES)	20.000,00	0,00	20.000,00	19.137,14	19.137,14	19.137,14	0,00	862,86	
0	33411	22699	03	GASTOS DIVERSOS-MANUTENCION	11.000,00	0,00	11.000,00	10.127,75	10.127,75	10.127,75	0,00	872,25	
0	33411	22700	01	LIMPIEZA Y ASO	50,00	0,00	50,00	0,00	0,00	0,00	0,00	50,00	
0	33411	22701	01	SEGURIDAD	50,00	0,00	50,00	0,00	0,00	0,00	0,00	50,00	
0	33411	22706	01	ESTUDIOS Y TRABAJOS TECNICOS	26.000,00	-25.500,00	500,00	0,00	0,00	0,00	0,00	500,00	
0	33411	22799	01	OTROS TRABAJOS REALIZADOS POR OTRAS EMPRESAS Y PROFESIONALES	100,00	0,00	100,00	2.060,85	2.060,85	2.060,85	0,00	-1.960,85	
0	33411	22799	02	OTREP: GRABACION VIDEOS, CINTAS Y FOTOGRAFIAS	600,00	0,00	600,00	3.541,20	3.541,20	3.541,20	0,00	-2.941,20	
0	33411	22799	04	OTREP: ILUMINACION Y SONIDO	50,00	0,00	50,00	12.314,01	12.314,01	12.314,01	0,00	-12.264,01	
0	33411	22799	05	OTREP: CARGAS Y DESCARGAS	50,00	0,00	50,00	0,00	0,00	0,00	0,00	50,00	
0	33411	23020	01	DIETAS DEL PERSONAL NO DIRECTIVO	50,00	0,00	50,00	0,00	0,00	0,00	0,00	50,00	
0	33411	23120	01	LOCOMOCION DEL PERSONAL NO DIRECTIVO	13.000,00	25.500,00	38.500,00	34.742,17	34.742,17	34.742,17	0,00	3.757,83	
0	33411	35900	01	OTROS GASTOS FINANCIEROS	100,00	0,00	100,00	0,00	0,00	0,00	0,00	100,00	
0	33411			Coros	165.107,90	1.600,00	166.707,90	213.479,44	213.479,44	211.511,65	1.967,79	-46.771,54	
0	33412	13002	01	PERSONAL LABORAL FIJO: OTRAS REMUNERACIONES MUSICOS	102,01	0,00	102,01	8.760,00	8.760,00	8.760,00	0,00	-8.657,99	
0	33412	13100	01	RETRIBUCIONES PERSONAL TEMPORAL	102,01	0,00	102,01	0,00	0,00	0,00	0,00	102,01	
0	33412	13101	01	OTRO PERSONAL: REFUERZOS	5.100,50	0,00	5.100,50	9.901,85	9.901,85	9.901,85	0,00	-4.801,35	
0	33412	13102	01	OTRO PERSONAL: SOLISTAS Y DIRECTORES	13.771,35	0,00	13.771,35	9.125,00	9.125,00	9.125,00	0,00	4.646,35	
0	33412	16000	01	SEGURIDAD SOCIAL	2.642,06	0,00	2.642,06	6.138,03	6.138,03	6.138,03	0,00	-3.495,97	
0	33412	20300	01	ARRENDAMIENTOS DE MAQ., INSTAL. Y UTILLAJE	100,00	0,00	100,00	0,00	0,00	0,00	0,00	100,00	
0	33412	20400	01	ARRENDAMIENTOS DE MATERIAL DE TRANSPORTE	100,00	0,00	100,00	0,00	0,00	0,00	0,00	100,00	
0	33412	20800	01	ARRENDAMIENTOS DE OTRO INMOVILIZADO MATERIAL	100,00	0,00	100,00	0,00	0,00	0,00	0,00	100,00	
0	33412	20900	01	CANONES (DERECHOS DE AUTOR)	100,00	0,00	100,00	488,53	488,53	488,53	0,00	-388,53	
0	33412	20900	01	CANONES (DERECHOS DE AUTOR)	2.000,00	-1.500,00	500,00	307,77	307,77	307,77	0,00	192,23	
0	33412	21300	01	REP. MAQUINARIA, INSTALACIONES Y UTILLAJE	500,00	0,00	500,00	0,00	0,00	0,00	0,00	500,00	
0	33412	22000	01	MATERIAL DE OFICINA ORDINARIO NO INVENTARIABLE	50,00	0,00	50,00	0,00	0,00	0,00	0,00	50,00	
0	33412	22104	01	VESTUARIO	50,00	0,00	50,00	0,00	0,00	0,00	0,00	50,00	
0	33412	22200	01	SERVICIOS DE TELECOMUNICACIONES	100,00	0,00	100,00	0,00	0,00	0,00	0,00	100,00	

Esta es una copia impresa del documento electrónico (Ref: 1034274.WDJ02-FSWRC-CJ24A.C422C6B2F86981912131AAFE44F552A589C5F71) generada con la aplicación informática Firmadoc. El documento no requiere firmas. Mediante el código de verificación puede comprobar la validez de la firma electrónica de los documentos firmados en la dirección web que le proporciona la entidad emisora de este documento.



CONSORCIO PARA PROMOCION DE LA MUSICA


Ejercicio Contable: 2017

Página: 10  
Fecha: 12/02/2018

SITUACIÓN DE GASTOS. PRESUPUESTO DE EJERCICIO CORRIENTE

Liquidación del presupuesto de gastos (Por Ap.Pres.: Orgánica + Programa + Económica)

CRÉDITOS PRESUPUESTARIOS												
Org.	Prog.	Econ.	Sp.	Descripción	Iniciales	Modificaciones	Definitivos	Gastos comprometidos	Obligaciones reconocidas netas	Pagos	Obligaciones pendientes de pago	Remanentes de crédito
0	33412	22299	01	OTROS GASTOS EN COMUNICACIONES	50,00	0,00	50,00	0,00	0,00	0,00	0,00	50,00
0	33412	22300	01	TRANSPORTES	300,00	0,00	300,00	0,00	0,00	0,00	0,00	300,00
0	33412	22601	01	ATENCIÓNES PROTOCOLARIAS Y REPRESENTATIVAS	100,00	0,00	100,00	0,00	0,00	0,00	0,00	100,00
0	33412	22602	01	PUBLICIDAD Y PROPAGANDA	2.000,00	0,00	2.000,00	2.000,00	2.000,00	2.000,00	0,00	0,00
0	33412	22699	01	OTROS GASTOS DIVERSOS-VARIOS	100,00	0,00	100,00	0,00	0,00	0,00	0,00	100,00
0	33412	22699	02	OTROS GASTOS DIVERSOS: VIAJES Y DESPLAZAMIENTOS	100,00	0,00	100,00	0,00	0,00	0,00	0,00	100,00
0	33412	22699	03	OTROS GASTOS DIVERSOS: MANUTENCION	100,00	0,00	100,00	0,00	0,00	0,00	0,00	100,00
0	33412	22706	01	ESTUDIOS Y TRABAJOS TECNICOS	6.000,00	0,00	6.000,00	8.306,15	8.306,15	8.306,15	0,00	-2.306,15
0	33412	22708	01	SERVICIOS DE RECAUDACION A FAVOR DE LA ENTIDAD	50,00	0,00	50,00	0,00	0,00	0,00	0,00	50,00
0	33412	22799	01	OTROS TRABAJOS REALIZADOS POR OTRAS EMPRESAS Y PROFESIONALES	18.000,00	-15.500,00	2.500,00	0,00	0,00	0,00	0,00	2.500,00
0	33412	22799	02	OTREP: GRABACION DE VIDEOS, CINTAS Y FOTOGRAFIAS	4.000,00	0,00	4.000,00	0,00	0,00	0,00	0,00	4.000,00
0	33412	22799	03	OTREP: PRODUCCIONES Y COPRODUCCIONES	50,00	0,00	50,00	0,00	0,00	0,00	0,00	50,00
0	33412	22799	04	OTREP: ILUMINACION Y SONIDO	5.000,00	0,00	5.000,00	914,84	914,84	914,84	0,00	4.085,16
0	33412	22799	05	OTREP: CARGAS Y DESCARGAS	1.000,00	0,00	1.000,00	107,25	107,25	107,25	0,00	892,75
0	33412	22799	06	OTREP: ESCENOGRAFIA, VESTUARIOS, UTILLERIA, PELUQUERIA	100,00	0,00	100,00	0,00	0,00	0,00	0,00	100,00
0	33412	23120	01	LOCOMOCION DEL PERSONAL NO DIRECTIVO	50,00	0,00	50,00	0,00	0,00	0,00	0,00	50,00
0	33412	35900	01	OTROS GASTOS FINANCIEROS	50,00	0,00	50,00	0,00	0,00	0,00	0,00	50,00
0	33412	62901	01	OLINAFOS: EN INSTRUMENTOS MUSICALES Y PARTITURAS	50,00	0,00	50,00	0,00	0,00	0,00	0,00	50,00
0	33412			Conciertos didácticos	61.817,93	-17.000,00	44.817,93	46.049,42	46.049,42	46.049,42	0,00	-1.231,49
0	91200	10000	01	RETRIBUCIONES BASICAS	76.507,48	0,00	76.507,48	76.507,49	76.507,49	76.507,49	0,00	-0,01
0	91200	10001	01	OTRAS REMUNERACIONES	204,02	0,00	204,02	42,83	42,83	42,83	0,00	161,19
0	91200	16000	01	SEGURIDAD SOCIAL	13.750,14	0,00	13.750,14	14.022,00	14.022,00	12.863,50	1.168,50	-271,86
0	91200	22601	01	ATENCIÓNES PROTOCOLARIAS Y REPRESENTATIVAS	4.000,00	0,00	4.000,00	409,65	409,65	409,65	0,00	3.590,35
0	91200	22699	02	OTROS GASTOS DIVERSOS: VIAJES Y DESPLAZAMIENTOS (HOTELER)	3.000,00	0,00	3.000,00	1.700,55	1.700,55	1.700,55	0,00	1.298,45
0	91200	23000	01	DIETAS DE LOS MIEMBROS DE LOS ORGANOS DE GOBIERNO	2.000,00	0,00	2.000,00	810,81	810,81	810,81	0,00	1.189,19
0	91200	23100	01	LOCOMOCION DE LOS MIEMBROS DE LOS ORGANOS DE GOBIERNO	1.500,00	0,00	1.500,00	877,56	877,56	877,56	0,00	622,44
0	91200	62600	01	INVERSION NUEVA EN EQUIPOS PARA PROCESOS DE INFORMACION	100,00	0,00	100,00	0,00	0,00	0,00	0,00	100,00
0	91200	63600	01	INVERSION REPOSICION EN MOBILIARIO Y ENSERES	100,00	0,00	100,00	0,00	0,00	0,00	0,00	100,00
0	91200	63600	01	INVERSION REPOSICION EQUIPOS PARA PROCESOS DE INFORMACION	100,00	0,00	100,00	0,00	0,00	0,00	0,00	100,00
0	91200			Órganos de Gobierno del C.P.M.	101.261,64	0,00	101.261,64	94.370,89	94.370,89	93.202,39	1.168,50	6.890,75



CONSORCIO PARA PROMOCION DE LA MUSICA

Ejercicio Contable: 2017


Página: 11  
Fecha: 12/02/2018

SITUACIÓN DE GASTOS. PRESUPUESTO DE EJERCICIO CORRIENTE

Liquidación del presupuesto de gastos (Por Ap.Pres.: Orgánica + Programa + Económica)

CRÉDITOS PRESUPUESTARIOS												
Org.	Prog.	Econ.	Sp.	Descripción	Iniciales	Modificaciones	Definitivos	Gastos comprometidos	Obligaciones reconocidas netas	Pagos	Obligaciones pendientes de pago	Remanentes de crédito
0	92000	12000	01	RETRIBUCIONES BASICAS:SUELDOS DEL GRUPO A1	14.972,33	0,00	14.972,33	13.166,01	13.166,01	13.166,01	0,00	1.806,32
0	92000	12006	01	RETRIBUCIONES BASICAS: TRIENIOS	6.327,71	0,00	6.327,71	4.654,46	4.654,46	4.654,46	0,00	1.673,25
0	92000	12100	01	RETRIBUCIONES COMPLEMENTARIAS: COMPLEMENTO DE DESTINO	12.409,55	0,00	12.409,55	12.409,60	12.409,60	12.409,60	0,00	-0,05
0	92000	12101	01	RETRIBUCIONES COMPLEMENTARIAS: COMPLEMENTO ESPECIFICO	40.137,80	0,00	40.137,80	40.137,94	40.137,94	40.137,94	0,00	-0,14
0	92000	12103	01	RETRIBUCIONES COMPLEMENTARIAS: OTROS COMPLEMENTOS	102,01	0,00	102,01	0,00	0,00	0,00	0,00	102,01
0	92000	13000	01	PERSONAL LABORAL FIJO: RETRIBUCIONES BASICAS	139.285,74	6.919,22	146.204,96	139.381,76	139.381,76	139.381,76	0,00	6.823,20
0	92000	13001	01	PERSONAL LABORAL FIJO: HORAS EXTRAORDINARIAS	102,01	0,00	102,01	4.701,36	4.701,36	4.701,36	0,00	-4.599,35
0	92000	13002	01	PERSONAL LABORAL FIJO: OTRAS REMUNERACIONES	6.541,40	0,00	6.541,40	4.480,87	4.480,87	0,00	4.480,87	2.060,53
0	92000	16000	01	SEGURIDAD SOCIAL	60.666,62	3.130,53	63.797,15	57.115,04	57.115,04	51.243,24	5.871,80	6.882,11
0	92000	16200	01	FORMACION Y PERFECCIONAMIENTO DEL PERSONAL	1.010,00	0,00	1.010,00	0,00	0,00	0,00	0,00	1.010,00
0	92000	16204	01	ACCION SOCIAL	101,00	0,00	101,00	0,00	0,00	0,00	0,00	101,00
0	92000	22699	01	OTROS GASTOS DIVERSOS-VARIOS	100,00	0,00	100,00	0,00	0,00	0,00	0,00	100,00
0	92000	22699	02	OTROS GASTOS DIVERSOS: VIAJES Y DESPLAZAMIENTOS	500,00	0,00	500,00	0,00	0,00	0,00	0,00	500,00
0	92000	23020	01	DIETAS DEL PERSONAL NO DIRECTIVO	500,00	0,00	500,00	1.178,78	1.178,78	1.178,78	0,00	-678,78
0	92000	23120	01	LOCOMOCION DEL PERSONAL NO DIRECTIVO	500,00	0,00	500,00	152,60	152,60	152,60	0,00	347,40
0	92000	62500	01	INVERSION NUEVA EN MOBILIARIO	500,00	0,00	500,00	0,00	0,00	0,00	0,00	500,00
0	92000	62500	01	INVERSION NUEVA EN EQUIPOS PARA PROCESOS DE INFORMACION	100,00	0,00	100,00	0,00	0,00	0,00	0,00	100,00
0	92000	63500	01	INVERSION REPOSICION EN MOBILIARIO	100,00	0,00	100,00	0,00	0,00	0,00	0,00	100,00
0	92000	63600	01	INVERSION REPOSICION EQUIPOS PARA PROCESOS DE INFORMACION	1.500,00	0,00	1.500,00	543,60	543,60	543,60	0,00	956,40
0	92000	64100	01	INVERSION EN APLICACIONES INFORMATICAS	500,00	0,00	500,00	0,00	0,00	0,00	0,00	500,00
0	92000	83000	01	ANTICIPOS SOBRE NOMINA	53.344,50	0,00	53.344,50	29.145,00	29.145,00	29.145,00	0,00	24.199,50
0	92000			Administración General del C. P. M.	339.300,67	10.048,75	349.350,42	307.067,02	307.067,02	296.714,35	10.352,67	42.283,40
0				CONSORCIO PROMOCION MUSICA	9.241.442,60	176.610,92	9.418.053,52	9.063.657,79	8.854.728,70	8.581.713,11	273.015,59	563.324,82
				TOTAL	9.241.442,60	176.610,92	9.418.053,52	9.063.657,79	8.854.728,70	8.581.713,11	273.015,59	563.324,82

Esta es una copia impresa del documento electrónico (Ref: 1034274.WDJ02-FSWRC-CJ24A.C422C6B2F86981912131AAFE44F552A589C5F71) generada con la aplicación Informática Firmadoc. El documento no requiere firmas. Mediante el código de verificación puede comprobar la validez de la firma electrónica de los documentos firmados en la dirección web que le proporciona la entidad emisora de este documento.



CONSORCIO PARA PROMOCION DE LA MUSICA

Ejercicio Contable: 2017


Página: 1  
Fecha: 12/02/2018

SITUACIÓN DE GASTOS. PRESUPUESTO DE EJERCICIO CORRIENTE

Liquidación del presupuesto de gastos (Por Área Gasto: Área Gasto + Políticas de gasto + Económica)

CRÉDITOS PRESUPUESTARIOS										
Prog.	Econ.	Descripción	Iniciales	Modificaciones	Definitivos	Gastos comprometidos	Obligaciones reconocidas	Pagos	Obligaciones pendientes de pago	Remanentes de crédito
33	13000	Retribuciones básicas.	4.362.083,26	45.855,03	4.407.938,29	4.016.485,63	4.016.485,63	4.016.485,63	0,00	391.452,66
33	13001	Horas extraordinarias.	561,06	0,00	561,06	0,00	0,00	0,00	0,00	561,06
33	13002	Personal laboral fijo : otras remuneraciones	348.216,85	0,00	348.216,85	396.361,33	396.361,33	277.929,66	118.431,67	-48.144,48
33	13100	Personal laboral temporal: retribuciones	11.199,21	0,00	11.199,21	0,00	0,00	0,00	0,00	11.199,21
33	13101	Otro personal: refuerzos	168.978,93	0,00	168.978,93	294.739,47	294.739,47	294.739,47	0,00	-125.760,54
33	13102	Otro personal-solistas y directores	235.245,06	-2.500,00	232.745,06	315.402,87	315.402,87	315.402,87	0,00	-82.657,81
33	15100	Gratificaciones.	102,00	0,00	102,00	0,00	0,00	0,00	0,00	102,00
33	16000	Seguridad Social.	1.404.214,29	20.708,14	1.424.920,43	1.435.921,14	1.435.921,14	1.292.988,20	142.932,94	-11.000,71
33	16008	Asistencia médico-farmacéutica.	10.000,00	-7.500,00	2.500,00	2.222,00	2.222,00	2.222,00	0,00	278,00
33	16200	Formación y perfeccionamiento del personal	1.919,00	0,00	1.919,00	0,00	0,00	0,00	0,00	1.919,00
33	16204	Acción social.	202,00	0,00	202,00	1.265,71	1.265,71	1.265,71	0,00	-1.063,71
33	16205	Seguros.	3.500,00	0,00	3.500,00	8.598,94	8.598,94	8.598,94	0,00	-5.098,94
33	20200	Arrendamientos de edificios y otras construcciones.	874.914,84	0,00	874.914,84	853.141,80	853.141,80	644.212,71	0,00	230.702,13
33	20300	Arrendamientos de maquinaria, instalaciones y utillaje.	43.110,00	-22.500,00	20.610,00	35.423,77	35.423,77	35.423,77	0,00	-14.813,77
33	20400	Arrendamientos de material de transporte.	25.620,00	3.100,00	28.720,00	31.291,86	31.291,86	31.291,86	0,00	-2.571,86
33	20500	Arrendamientos de mobiliario y enseres.	2.650,00	-1.000,00	1.650,00	3.427,02	3.427,02	3.427,02	0,00	-1.777,02
33	20600	Arrendamientos de equipos para procesos de información.	100,00	0,00	100,00	0,00	0,00	0,00	0,00	100,00
33	20800	Arrendamientos de otro inmovilizado material.	42.160,00	22.000,00	64.160,00	66.819,80	66.819,80	66.819,80	0,00	-2.659,80
33	20900	Cánones (Derechos de autor)	38.170,00	-1.500,00	36.670,00	24.217,77	24.217,77	24.217,77	0,00	12.452,23
33	21200	Reparaciones edificios y otras construcciones.	1.500,00	0,00	1.500,00	0,00	0,00	0,00	0,00	1.500,00
33	21300	Reparaciones maquinaria, instalaciones técnicas y utillaje.	23.740,00	-2.500,00	21.240,00	19.650,23	19.650,23	19.650,23	0,00	1.589,77
33	21400	Elementos de transporte.	2.000,00	0,00	2.000,00	592,53	592,53	592,53	0,00	1.407,47
33	21500	Reparaciones mobiliario y enseres.	600,00	0,00	600,00	0,00	0,00	0,00	0,00	600,00
33	21600	Reparaciones equipos para procesos de información.	600,00	0,00	600,00	0,00	0,00	0,00	0,00	600,00
33	22000	Material de oficina ordinario no inventariable	10.360,00	0,00	10.360,00	9.521,34	9.521,34	9.431,03	90,31	838,66
33	22001	Prensa, revistas, libros y otras publicaciones.	8.800,00	0,00	8.800,00	8.037,98	8.037,98	8.037,98	0,00	762,02
33	22002	Material informático no inventariable.	1.300,00	0,00	1.300,00	239,13	239,13	229,63	9,50	1.060,87
33	22100	Energía eléctrica.	12.010,00	0,00	12.010,00	12.983,94	12.983,94	12.983,94	0,00	-973,94
33	22101	Agua.	10,00	0,00	10,00	0,00	0,00	0,00	0,00	10,00
33	22103	Combustibles y carburantes.	4.620,00	0,00	4.620,00	3.703,96	3.703,96	3.703,96	0,00	916,04
33	22104	Vestuario.	1.210,00	0,00	1.210,00	0,00	0,00	0,00	0,00	1.210,00
33	22105	Productos alimenticios.	10.520,00	0,00	10.520,00	12.189,38	12.189,38	12.189,38	0,00	-1.669,38





CONSORCIO PARA PROMOCION DE LA MUSICA


Ejercicio Contable: 2017

Página: 2  
Fecha: 12/02/2018

SITUACIÓN DE GASTOS. PRESUPUESTO DE EJERCICIO CORRIENTE

Liquidación del presupuesto de gastos (Por Área Gasto: Área Gasto + Políticas de gasto + Económica)

Prog.	Econ.	Descripción	CRÉDITOS PRESUPUESTARIOS							
			Iniciales	Modificaciones	Definitivos	Gastos comprometidos	Obligaciones reconocidas en notas	Pagos	Obligaciones pendientes de pago	Remanentes de crédito
33	22110	Productos de limpieza y aseo.	500,00	0,00	500,00	976,64	976,64	976,64	0,00	-476,64
33	22200	Servicios de telecomunicaciones	19.320,00	0,00	19.320,00	25.354,82	25.354,82	25.354,82	0,00	-6.034,82
33	22201	Postales.	2.418,87	0,00	2.418,87	2.243,38	2.243,38	2.243,38	30,00	175,49
33	22203	Comunicaciones informáticas	2.000,00	0,00	2.000,00	894,11	894,11	894,11	0,00	1.105,89
33	22299	Otros gastos en comunicaciones.	3.260,00	0,00	3.260,00	908,61	908,61	908,61	0,00	2.351,39
33	22300	Transportes.	30.020,00	0,00	30.020,00	33.276,16	33.276,16	33.276,16	0,00	-3.256,16
33	22400	Primas de seguros.	29.060,00	0,00	29.060,00	27.234,24	27.234,24	27.234,24	0,00	1.825,76
33	22502	Tributos de las Entidades locales.	500,00	0,00	500,00	319,97	319,97	319,97	0,00	180,03
33	22601	Atenciones protocolarias y representativas.	4.120,00	0,00	4.120,00	12.639,49	12.639,49	12.639,49	0,00	-8.519,49
33	22602	Publicidad y propaganda.	70.620,00	0,00	70.620,00	62.011,86	62.011,86	62.011,86	0,00	8.608,14
33	22603	Publicación en Diarios Oficiales.	100,00	0,00	100,00	0,00	0,00	0,00	0,00	100,00
33	22604	Jurídicos, contenciosos.	8.500,00	0,00	8.500,00	10.118,40	10.118,40	10.118,40	0,00	-1.618,40
33	22606	Reuniones, conferencias y cursos.	100,00	0,00	100,00	420,00	420,00	420,00	0,00	-320,00
33	22699	otros gastos diversos	129.460,00	-1.100,00	128.350,00	105.024,68	105.024,68	105.024,68	0,00	23.325,32
33	22700	Limpeza y aseo.	24.060,00	0,00	24.060,00	24.458,20	24.458,20	24.458,20	0,00	-398,20
33	22701	Seguridad.	6.050,00	0,00	6.050,00	8.998,02	8.998,02	8.998,02	0,00	-2.948,02
33	22706	Estudios y trabajos técnicos.	428.499,92	3.250,00	431.749,92	392.016,60	392.016,60	392.016,60	0,00	39.733,32
33	22708	Servicios de recaudación a favor de la entidad.	12.570,00	0,00	12.570,00	11.949,55	11.949,55	11.949,55	0,00	620,45
33	22799	Otros trabajos realizados por otras empresas y profesionales	178.175,00	-21.500,00	156.675,00	170.341,63	170.341,63	170.341,63	0,00	-13.666,63
33	23020	Dietas del personal no directivo.	54.560,00	1.250,00	55.810,00	55.761,84	55.761,84	55.761,84	0,00	48,16
33	23120	Locomoción del personal no directivo	15.560,00	25.500,00	41.060,00	36.586,06	36.586,06	36.586,06	0,00	4.473,94
33	31000	Intereses.	100,00	0,00	100,00	0,00	0,00	0,00	0,00	100,00
33	35900	Otros gastos financieros.	1.310,00	0,00	1.310,00	114,12	114,12	114,12	0,00	1.195,88
33	48000	PREMIOS Y BECAS	100.160,00	100.000,00	200.160,00	100.000,00	100.000,00	100.000,00	0,00	100.160,00
33	48002	Sociedad Filarmónica de A Coruña.	10.000,00	0,00	10.000,00	10.000,00	10.000,00	10.000,00	0,00	0,00
33	62300	Inv.nueva Maquinaria, instalaciones y utillaje	500,00	0,00	500,00	0,00	0,00	0,00	0,00	500,00
33	62500	Inversión nueva en mobiliario y enseres	1.200,00	0,00	1.200,00	0,00	0,00	0,00	0,00	1.200,00
33	62600	Inversión nueva en equipos para procesos de información.	1.660,00	0,00	1.660,00	1.513,94	1.513,94	1.513,94	0,00	146,06
33	62900	Oñafos: Otro material inventariable	1.610,00	0,00	1.610,00	4.877,55	4.877,55	4.877,55	0,00	-3.267,55
33	62901	Oñafos: En instrumentos musicales y partituras	11.160,00	5.000,00	16.160,00	10.190,73	10.190,73	10.190,73	0,00	5.969,27
33	62902	Oñafos: Producciones	10,00	0,00	10,00	0,00	0,00	0,00	0,00	10,00
33	62903	Oñafos: Compras de material sonido, Iluminación Temporada Lirica.	10,00	0,00	10,00	0,00	0,00	0,00	0,00	10,00



DOCUMENTO AC. Documento Compulsado (Generico): 00001.- CUENTA ANUAL CONSORCIO PROMOCIÓN MÚSICA		IDENTIFICADORES ID: 12170, AUTOR/CREADOR: ., TIPO DOCUMENTO: ., REFERENCIA: 0001 .- CUENTA ANUAL CONSORCIO PROMOCIÓN MÚSICA	
OTROS DATOS Código para validación: <b>WDJO2-FSWRC-CJ24A</b> Página 34 de 331		SELLO	FIRMAS

CONSORCIO PARA PROMOCION DE LA MUSICA


Página: 3  
Fecha: 12/02/2018

Ejercicio Contable: 2017

SITUACIÓN DE GASTOS. PRESUPUESTO DE EJERCICIO CORRIENTE

Liquidación del presupuesto de gastos (Por Área Gasto: Área Gasto + Políticas de gasto + Económica)

Prog.	Econ.	Descripción	CRÉDITOS PRESUPUESTARIOS					Gastos comprometidos	Obligaciones reconocidas netas	Pagos	Obligaciones pendientes al pago	Remanentes de crédito
			Iniciales	Modificaciones	Definitivos							
33	63500	Inversion reposicion en mobiliario	1.200,00	0,00	1.200,00	0,00	0,00	0,00	0,00	0,00	0,00	1.200,00
33	63600	inversion reposición equipos para procesos de información	200,00	0,00	200,00	0,00	0,00	0,00	0,00	0,00	0,00	200,00
33	63901	Oirafos: Inversion reposicion en instrumentos musicales y partituras	100,00	0,00	100,00	0,00	0,00	0,00	0,00	0,00	0,00	100,00
33	64000	Gastos en inversiones de carácter inmaterial.	1.000,00	0,00	1.000,00	0,00	185,87	185,87	185,87	185,87	0,00	814,13
33	64100	Gastos en aplicaciones informáticas.	1.000,00	0,00	1.000,00	0,00	1.565,81	1.565,81	1.565,81	1.565,81	0,00	-565,81
33		Cultura.	8.800.880,29	166.561,17	8.967.441,46	8.662.219,88	8.662.219,88	8.453.290,79	8.191.796,37	261.494,42	261.494,42	514.150,67
3		PRODUCCIÓN DE BIENES PÚBLICOS DE CARÁCTER PREFERENTE.	8.800.880,29	166.561,17	8.967.441,46	8.662.219,88	8.662.219,88	8.453.290,79	8.191.796,37	261.494,42	261.494,42	514.150,67



CONSORCIO PARA PROMOCION DE LA MUSICA

Ejercicio Contable: 2017


Página: 4  
Fecha: 12/02/2018

SITUACIÓN DE GASTOS. PRESUPUESTO DE EJERCICIO CORRIENTE

Liquidación del presupuesto de gastos (Por Área Gasto: Área Gasto + Políticas de gasto + Económica)

CRÉDITOS PRESUPUESTARIOS										
Prog.	Econ.	Descripción	Iniciales	Modificaciones	Definitivos	Gastos comprometidos	Obligaciones reconocidas netas	Pagos	Obligaciones pendientes a pago	Remanentes de crédito
91	10000	Retribuciones básicas.	76.507,48	0,00	76.507,48	76.507,49	76.507,49	76.507,49	0,00	-0,01
91	10001	Otras remuneraciones	204,02	0,00	204,02	42,83	42,83	42,83	0,00	161,19
91	16000	Seguridad Social.	13.750,14	0,00	13.750,14	14.022,00	14.022,00	12.853,50	1.168,50	-271,86
91	22601	Atenciones protocolarias y representativas.	4.000,00	0,00	4.000,00	409,65	409,65	409,65	0,00	3.590,35
91	22699	otros gastos diversos	3.000,00	0,00	3.000,00	1.700,55	1.700,55	1.700,55	0,00	1.299,45
91	23000	De los miembros de los órganos de gobierno.	2.000,00	0,00	2.000,00	810,81	810,81	810,81	0,00	1.189,19
91	23100	De los miembros de los órganos de gobierno.	1.500,00	0,00	1.500,00	877,56	877,56	877,56	0,00	622,44
91	62600	Inversión nueva en equipos para procesos de información.	100,00	0,00	100,00	0,00	0,00	0,00	0,00	100,00
91	63500	Inversión reposición en mobiliario	100,00	0,00	100,00	0,00	0,00	0,00	0,00	100,00
91	63600	inversión reposición equipos para procesos de información	100,00	0,00	100,00	0,00	0,00	0,00	0,00	100,00
91		Órganos de gobierno.	101.261,64	0,00	101.261,64	94.370,89	94.370,89	93.202,39	1.168,50	6.890,75
92	12000	Sueldos del Grupo Al.	14.972,33	0,00	14.972,33	13.166,01	13.166,01	13.166,01	0,00	1.806,32
92	12006	Tríenios.	6.327,71	0,00	6.327,71	4.654,46	4.654,46	4.654,46	0,00	1.673,25
92	12100	Complemento de destino.	12.409,55	0,00	12.409,55	12.409,60	12.409,60	12.409,60	0,00	-0,05
92	12101	Complemento específico.	40.137,80	0,00	40.137,80	40.137,94	40.137,94	40.137,94	0,00	-0,14
92	12103	Otros complementos.	102,01	0,00	102,01	0,00	0,00	0,00	0,00	102,01
92	13000	Retribuciones básicas.	139.285,74	6.919,22	146.204,96	139.381,76	139.381,76	138.381,76	0,00	6.823,20
92	13001	Horas extraordinarias	102,01	0,00	102,01	4.701,36	4.701,36	4.701,36	0,00	-4.599,35
92	13002	Personal laboral fijo : otras remuneraciones	6.541,40	0,00	6.541,40	4.480,87	4.480,87	4.480,87	4.480,87	2.060,53
92	16000	Seguridad Social.	60.666,62	3.130,53	63.797,15	57.115,04	57.115,04	51.243,24	5.871,80	6.682,11
92	16200	Formación y perfeccionamiento del personal	1.010,00	0,00	1.010,00	0,00	0,00	0,00	0,00	1.010,00
92	16204	Acción social.	101,00	0,00	101,00	0,00	0,00	0,00	0,00	101,00
92	22699	otros gastos diversos	600,00	0,00	600,00	0,00	0,00	0,00	0,00	600,00
92	23020	Dietas del personal no directivo.	500,00	0,00	500,00	1.178,78	1.178,78	1.178,78	0,00	-678,78
92	23120	Locomoción del personal no directivo	500,00	0,00	500,00	152,60	152,60	152,60	0,00	347,40
92	62500	Inversión nueva en mobiliario y enseres	500,00	0,00	500,00	0,00	0,00	0,00	0,00	500,00
92	62600	Inversión nueva en equipos para procesos de información.	100,00	0,00	100,00	0,00	0,00	0,00	0,00	100,00
92	63500	Inversión reposición en mobiliario	100,00	0,00	100,00	0,00	0,00	0,00	0,00	100,00
92	63600	inversión reposición equipos para procesos de información	1.500,00	0,00	1.500,00	543,60	543,60	543,60	0,00	956,40
92	64100	Gastos en aplicaciones informáticas.	500,00	0,00	500,00	0,00	0,00	0,00	0,00	500,00
92	83000	Préstamos a corto plazo. Desarrollo por sectores	53.344,50	0,00	53.344,50	29.145,00	29.145,00	29.145,00	0,00	24.199,50

Esta es una copia impresa del documento electrónico (Ref: 1034274.WDJ02-FSWRC-CJ24A.C422C6B2F86981912131AAFE44F552A589C5F71) generada con la aplicación informática Firmadoc. El documento no requiere firmas. Mediante el código de verificación puede comprobar la validez de la firma electrónica de los documentos firmados en la dirección web que le proporciona la entidad emisora de este documento.



CONSORCIO PARA PROMOCION DE LA MUSICA


Ejercicio Contable: 2017

Página: 5  
Fecha: 12/02/2018

SITUACIÓN DE GASTOS. PRESUPUESTO DE EJERCICIO CORRIENTE

Liquidación del presupuesto de gastos (Por Área Gasto: Área Gasto + Políticas de gasto + Económica)

Prog.	Econ.	Descripción	CRÉDITOS PRESUPUESTARIOS					Pagos	Obligaciones pendientes al pago	Remanentes de crédito
			Iniciales	Modificaciones	Definitivos	Gastos comprometidos	Obligaciones reconocidas netas			
92		Servicios de carácter general.	339.300,67	10.049,75	349.350,42	307.067,02	307.067,02	296.714,35	10.352,67	42.283,40
9		ACTUACIONES DE CARÁCTER GENERAL.	440.562,31	10.049,75	450.612,06	401.437,91	401.437,91	389.916,74	11.521,17	49.174,15
TOTAL			9.241.442,60	176.610,92	9.418.053,52	9.063.657,79	8.854.728,70	8.581.713,11	273.015,59	563.324,82



CONSORCIO PARA PROMOCION DE LA MUSICA


Ejercicio Contable: 2017

Página: 1  
Fecha: 12/02/2018

SITUACIÓN DE GASTOS. PRESUPUESTO DE EJERCICIO CORRIENTE

Liquidación del presupuesto de gastos (Por Políticas de gasto: Políticas de gasto + Grupos de programas + Económica)

CRÉDITOS PRESUPUESTARIOS										
Prog.	Econ.	Descripción	Iniciales	Modificaciones	Definitivos	Gastos comprometidos	Obligaciones reconocidas nuevas	Pagos	Obligaciones pendientes al pago	Remanentes de crédito
330	13000	Retribuciones básicas.	343.031,63	3.643,20	346.674,83	319.566,94	319.566,94	319.566,94	0,00	27.107,89
330	13001	Horas extraordinarias.	510,05	0,00	510,05	0,00	0,00	0,00	0,00	510,05
330	13002	Personal laboral fijo : otras remuneraciones	19.190,00	0,00	19.190,00	26.673,62	26.673,62	11.353,79	15.319,83	-7.483,62
330	13100	Personal laboral temporal: retribuciones	3.977,00	0,00	3.977,00	0,00	0,00	0,00	0,00	3.977,00
330	16000	Seguridad Social.	115.851,67	1.646,32	117.498,99	108.656,75	108.656,75	95.212,23	13.444,52	8.843,24
330	16200	Formación y perfeccionamiento del personal	1.010,00	0,00	1.010,00	0,00	0,00	0,00	0,00	1.010,00
330	16204	Acción social.	101,00	0,00	101,00	108,00	108,00	108,00	0,00	-7,00
330	22104	Vestuario.	50,00	0,00	50,00	0,00	0,00	0,00	0,00	50,00
330	22699	otros gastos diversos	2.100,00	-1.100,00	1.000,00	97,91	97,91	97,91	0,00	902,09
330	23020	Dietas del personal no directivo.	4.400,00	350,00	4.750,00	4.347,24	4.347,24	4.347,24	0,00	402,76
330	23120	Locomoción del personal no directivo	1.000,00	0,00	1.000,00	1.337,97	1.337,97	1.337,97	0,00	-337,97
330	62500	Inversión nueva en mobiliario y enseres	100,00	0,00	100,00	0,00	0,00	0,00	0,00	100,00
330	62600	Inversión nueva en equipos para procesos de información.	50,00	0,00	50,00	0,00	0,00	0,00	0,00	50,00
330	63500	Inversion reposición en mobiliario	1.000,00	0,00	1.000,00	0,00	0,00	0,00	0,00	1.000,00
330	63600	inversion reposición equipos para procesos de informacion	100,00	0,00	100,00	0,00	0,00	0,00	0,00	100,00
330		Administración general de cultura.	492.471,35	4.541,52	497.012,87	460.788,43	460.788,43	432.024,08	28.764,35	36.224,44
334	13000	Retribuciones básicas.	4.019.051,63	42.211,83	4.061.263,46	3.696.918,69	3.696.918,69	3.696.918,69	0,00	364.344,77
334	13001	Horas extraordinarias.	51,01	0,00	51,01	0,00	0,00	0,00	0,00	51,01
334	13002	Personal laboral fijo : otras remuneraciones	329.026,85	0,00	329.026,85	369.687,71	369.687,71	266.575,87	103.111,84	-40.660,86
334	13100	Personal laboral temporal: retribuciones	7.222,21	0,00	7.222,21	0,00	0,00	0,00	0,00	7.222,21
334	13101	Otro personal: refuerzos	168.978,93	0,00	168.978,93	294.739,47	294.739,47	294.739,47	0,00	-125.760,54
334	13102	Otro personal-solistas y directores	235.245,06	-2.500,00	232.745,06	315.402,87	315.402,87	315.402,87	0,00	-82.657,81
334	15100	Gratificaciones.	102,00	0,00	102,00	0,00	0,00	0,00	0,00	102,00
334	16000	Seguridad Social.	1.286.362,62	19.057,82	1.307.420,44	1.327.264,39	1.327.264,39	1.197.775,97	129.488,42	-19.843,95
334	16008	Asistencia médico-farmacéutica.	10.000,00	-7.500,00	2.500,00	2.222,00	2.222,00	2.222,00	0,00	278,00
334	16200	Formación y perfeccionamiento del personal	909,00	0,00	909,00	0,00	0,00	0,00	0,00	909,00
334	16204	Acción social.	101,00	0,00	101,00	1.157,71	1.157,71	1.157,71	0,00	-1.056,71
334	16205	Seguros.	3.500,00	0,00	3.500,00	8.598,94	8.598,94	8.598,94	0,00	-5.098,94
334	20200	Arrendamientos de edificios y otras construcciones.	874.914,84	0,00	874.914,84	853.141,80	853.141,80	644.212,71	0,00	230.702,13
334	20300	Arrendamientos de maquinaria, instalaciones y utillaje.	43.110,00	-22.500,00	20.610,00	35.423,77	35.423,77	35.423,77	0,00	-14.813,77
334	20400	Arrendamientos de material de transporte.	25.620,00	3.100,00	28.720,00	31.291,86	31.291,86	31.291,86	0,00	-2.571,86




# CONSORCIO PARA PROMOCION DE LA MUSICA

SITUACIÓN DE GASTOS. PRESUPUESTO DE EJERCICIO CORRIENTE

Liquidación del presupuesto de gastos (Por Políticas de gasto + Grupos de programas + Económica)

CRÉDITOS PRESUPUESTARIOS										
Prog.	Econ.	Descripción	Iniciales	Modificaciones	Definitivos	Gastos comprometidos	Obligaciones reconocidas netas	Pagos	Obligaciones pendientes de pago	Remanentes de crédito
334	20500	Arrendamientos de mobiliario y enseres.	2.650,00	-1.000,00	1.650,00	3.427,02	3.427,02	3.427,02	0,00	-1.777,02
334	20600	Arrendamientos de equipos para procesos de información.	100,00	0,00	100,00	0,00	0,00	0,00	0,00	100,00
334	20800	Arrendamientos de otro inmovilizado material.	42.160,00	22.000,00	64.160,00	66.819,80	66.819,80	66.819,80	0,00	-2.659,80
334	20900	Cánones (Derechos de autor)	38.170,00	-1.500,00	36.670,00	24.217,77	24.217,77	24.217,77	0,00	12.452,23
334	21200	Reparaciones edificios y otras construcciones.	1.500,00	0,00	1.500,00	0,00	0,00	0,00	0,00	1.500,00
334	21300	Reparaciones maquinaria, instalaciones técnicas y utillaje.	23.740,00	-2.500,00	21.240,00	19.650,23	19.650,23	19.650,23	0,00	1.589,77
334	21400	Elementos de transporte.	2.000,00	0,00	2.000,00	592,53	592,53	592,53	0,00	1.407,47
334	21500	Reparaciones mobiliario y enseres.	600,00	0,00	600,00	0,00	0,00	0,00	0,00	600,00
334	21600	Reparaciones equipos para procesos de información.	600,00	0,00	600,00	0,00	0,00	0,00	0,00	600,00
334	22000	Material de oficina ordinario no inventariable	10.360,00	0,00	10.360,00	9.521,34	9.521,34	9.431,03	90,31	838,66
334	22001	Prensa, revistas, libros y otras publicaciones.	8.800,00	0,00	8.800,00	8.037,98	8.037,98	8.037,98	0,00	762,02
334	22002	Material informático no inventariable.	1.300,00	0,00	1.300,00	239,13	239,13	229,63	9,50	1.060,87
334	22100	Energía eléctrica.	12.010,00	0,00	12.010,00	12.983,94	12.983,94	12.983,94	0,00	-973,94
334	22101	Agua.	10,00	0,00	10,00	0,00	0,00	0,00	0,00	10,00
334	22103	Combustibles y carburantes.	4.620,00	0,00	4.620,00	3.703,96	3.703,96	3.703,96	0,00	916,04
334	22104	Vestuario.	1.160,00	0,00	1.160,00	0,00	0,00	0,00	0,00	1.160,00
334	22105	Productos alimenticios.	10.520,00	0,00	10.520,00	12.189,38	12.189,38	12.189,38	0,00	-1.669,38
334	22110	Productos de limpieza y aseo.	500,00	0,00	500,00	976,64	976,64	976,64	0,00	-476,64
334	22200	Servicios de telecomunicaciones	19.320,00	0,00	19.320,00	25.354,82	25.354,82	25.354,82	0,00	-6.034,82
334	22201	Postales.	2.418,87	0,00	2.418,87	2.243,38	2.243,38	2.243,38	30,00	175,49
334	22203	Comunicaciones informáticas	2.000,00	0,00	2.000,00	894,11	894,11	894,11	0,00	1.105,89
334	22299	Otros gastos en comunicaciones.	3.260,00	0,00	3.260,00	908,61	908,61	908,61	0,00	2.351,39
334	22300	Transportes.	30.020,00	0,00	30.020,00	33.276,16	33.276,16	33.276,16	0,00	-3.256,16
334	22400	Primas de seguros.	29.060,00	0,00	29.060,00	27.234,24	27.234,24	27.234,24	0,00	1.825,76
334	22502	Tributos de las Entidades locales.	500,00	0,00	500,00	319,97	319,97	319,97	0,00	180,03
334	22601	Atenciones protocolarias y representativas.	4.120,00	0,00	4.120,00	12.639,49	12.639,49	12.639,49	0,00	-8.519,49
334	22602	Publicidad y propaganda.	70.620,00	0,00	70.620,00	62.011,86	62.011,86	62.011,86	0,00	8.608,14
334	22603	Publicación en Diarios Oficiales.	100,00	0,00	100,00	0,00	0,00	0,00	0,00	100,00
334	22604	Jurídicos, contenciosos.	8.500,00	0,00	8.500,00	10.118,40	10.118,40	10.118,40	0,00	-1.618,40
334	22606	Reuniones, conferencias y cursos.	100,00	0,00	100,00	420,00	420,00	420,00	0,00	-320,00
334	22699	otros gastos diversos	127.350,00	0,00	127.350,00	104.926,77	104.926,77	104.926,77	0,00	22.423,23
334	22700	Limpieza y aseo.	24.060,00	0,00	24.060,00	24.458,20	24.458,20	24.458,20	0,00	-398,20



CONSORCIO PARA PROMOCION DE LA MUSICA

Ejercicio Contable: 2017

Página: 3  
Fecha: 12/02/2018

SITUACIÓN DE GASTOS. PRESUPUESTO DE EJERCICIO CORRIENTE

Liquidación del presupuesto de gastos (Por Políticas de gasto: Políticas de gasto + Grupos de programas + Económica)

CRÉDITOS PRESUPUESTARIOS										
Prog.	Econ.	Descripción	Iniciales	Modificaciones	Definitivos	Gastos comprometidos	Obligaciones reconocidas netas	Pagos	Obligaciones pendientes a pago	Remanentes de crédito
334	22701	Seguridad.	6.050,00	0,00	6.050,00	8.998,02	8.998,02	8.998,02	0,00	-2.948,02
334	22706	Estudios y trabajos técnicos.	428.499,92	3.250,00	431.749,92	392.016,60	392.016,60	392.016,60	0,00	39.733,32
334	22708	Servicios de recaudación a favor de la entidad.	12.570,00	0,00	12.570,00	11.949,55	11.949,55	11.949,55	0,00	620,45
334	22799	Otros trabajos realizados por otras empresas y profesionales	178.175,00	-21.500,00	156.675,00	170.341,63	170.341,63	170.341,63	0,00	-13.666,63
334	23020	Dietas del personal no directivo.	50.160,00	900,00	51.060,00	51.060,00	51.060,00	51.414,60	0,00	-354,60
334	23120	Locomoción del personal no directivo	14.560,00	25.500,00	40.060,00	35.248,09	35.248,09	35.248,09	0,00	4.811,91
334	31000	Intereses.	100,00	0,00	100,00	0,00	0,00	0,00	0,00	100,00
334	35900	Otros gastos financieros.	1.310,00	0,00	1.310,00	114,12	114,12	114,12	0,00	1.195,88
334	48000	PREMIOS Y BECAS	100.160,00	100.000,00	200.160,00	100.000,00	100.000,00	100.000,00	0,00	100.160,00
334	48002	Sociedad Filarmónica de A Coruña.	10.000,00	0,00	10.000,00	10.000,00	10.000,00	10.000,00	0,00	0,00
334	62300	Inv.nueva Maquinaria, instalaciones y utillaje	500,00	0,00	500,00	0,00	0,00	0,00	0,00	500,00
334	62500	Inversión nueva en mobiliario y enseres	1.100,00	0,00	1.100,00	0,00	0,00	0,00	0,00	1.100,00
334	62600	Inversión nueva en equipos para procesos de información.	1.610,00	0,00	1.610,00	1.513,94	1.513,94	1.513,94	0,00	96,06
334	62900	Oiraños: Otro material inventariable	1.610,00	0,00	1.610,00	4.877,55	4.877,55	4.877,55	0,00	-3.267,55
334	62901	Oinafos: En instrumentos musicales y partituras	11.160,00	5.000,00	16.160,00	10.190,73	10.190,73	10.190,73	0,00	5.969,27
334	62902	Oinafos: Producciones	10,00	0,00	10,00	0,00	0,00	0,00	0,00	10,00
334	62903	Oinafos: Compras de material sonido, Iluminación Temporada Lírica.	10,00	0,00	10,00	0,00	0,00	0,00	0,00	10,00
334	63500	Inversion reposicion en mobiliario	200,00	0,00	200,00	0,00	0,00	0,00	0,00	200,00
334	63600	inversion reposicion equipos para procesos de informacion	100,00	0,00	100,00	0,00	0,00	0,00	0,00	100,00
334	63901	Oiraños: Inversion reposicion en instrumentos musicales y partituras	100,00	0,00	100,00	0,00	0,00	0,00	0,00	100,00
334	64000	Gastos en inversiones de carácter inmaterial.	1.000,00	0,00	1.000,00	185,87	185,87	185,87	0,00	814,13
334	64100	Gastos en aplicaciones informáticas.	1.000,00	0,00	1.000,00	1.565,81	1.565,81	1.565,81	0,00	-565,81
334		Promoción cultural.	8.308.408,94	162.019,65	8.470.428,59	8.201.431,45	7.992.502,36	7.759.772,29	232.730,07	477.926,23
33		Cultura.	8.800.880,29	166.561,17	8.967.441,46	8.662.219,88	8.453.290,79	8.191.796,37	261.494,42	514.150,67

OTROS DATOS

Código para validación: WDJ02-FSWRC-CJ24A  
Página 40 de 331

SELLO

FIRMAS

Esta es una copia impresa del documento electrónico (Ref: 1034274.WDJ02-FSWRC-CJ24A.C422C6B2F86981912131AAFE44F552A589C5F71) generada con la aplicación Informática Firmadoc. El documento no requiere firmas. Mediante el código de verificación puede comprobar la validez de la firma electrónica de los documentos firmados en la dirección web que le proporciona la entidad emisora de este documento.



CONSORCIO PARA PROMOCION DE LA MUSICA

Ejercicio Contable: 2017


Página: 4  
Fecha: 12/02/2018

SITUACIÓN DE GASTOS. PRESUPUESTO DE EJERCICIO CORRIENTE

Liquidación del presupuesto de gastos (Por Políticas de gasto: Políticas de gasto + Grupos de programas + Económica)

CRÉDITOS PRESUPUESTARIOS										
Prog.	Econ.	Descripción	Iniciales	Modificaciones	Definitivos	Gastos comprometidos	Obligaciones reconocidas netas	Pagos	Obligaciones pendientes de pago	Remanentes de crédito
912	10000	Retribuciones básicas.	76.507,48	0,00	76.507,48	76.507,49	76.507,49	76.507,49	0,00	-0,01
912	10001	Otras remuneraciones	204,02	0,00	204,02	42,83	42,83	42,83	0,00	161,19
912	16000	Seguridad Social.	13.750,14	0,00	13.750,14	14.022,00	14.022,00	12.853,50	1.168,50	-271,86
912	22601	Atenciones protocolarias y representativas.	4.000,00	0,00	4.000,00	409,65	409,65	409,65	0,00	3.590,35
912	22699	otros gastos diversos	3.000,00	0,00	3.000,00	1.700,55	1.700,55	1.700,55	0,00	1.299,45
912	23000	De los miembros de los órganos de gobierno.	2.000,00	0,00	2.000,00	810,81	810,81	810,81	0,00	1.189,19
912	23100	De los miembros de los órganos de gobierno.	1.500,00	0,00	1.500,00	877,56	877,56	877,56	0,00	622,44
912	62600	Inversión nueva en equipos para procesos de información.	100,00	0,00	100,00	0,00	0,00	0,00	0,00	100,00
912	63500	Inversión reposición en mobiliario	100,00	0,00	100,00	0,00	0,00	0,00	0,00	100,00
912	63600	inversión reposición equipos para procesos de información	100,00	0,00	100,00	0,00	0,00	0,00	0,00	100,00
912		Órganos de gobierno.	101.261,64	0,00	101.261,64	94.370,89	94.370,89	93.202,39	1.168,50	6.890,75
91		Órganos de gobierno.	101.261,64	0,00	101.261,64	94.370,89	94.370,89	93.202,39	1.168,50	6.890,75





CONSORCIO PARA PROMOCION DE LA MUSICA

Ejercicio Contable: 2017

Página: 5  
Fecha: 12/02/2018

SITUACIÓN DE GASTOS. PRESUPUESTO DE EJERCICIO CORRIENTE

Liquidación del presupuesto de gastos (Por Políticas de gasto : Políticas de gasto + Grupos de programas + Económica)

Prog.	Econ.	Descripción	CRÉDITOS PRESUPUESTARIOS					Pagos	Obligaciones pendientes de pago	Remanentes de crédito
			Iniciales	Modificaciones	Definitivos	Gastos comprometidos	Obligaciones reconocidas netas			
920	12000	Sueldos del Grupo Al.	14.972,33	0,00	14.972,33	13.166,01	13.166,01	13.166,01	0,00	1.806,32
920	12006	Tríenios.	6.327,71	0,00	6.327,71	4.654,46	4.654,46	4.654,46	0,00	1.673,25
920	12100	Complemento de destino.	12.409,55	0,00	12.409,55	12.409,60	12.409,60	12.409,60	0,00	-0,05
920	12101	Complemento específico.	40.137,80	0,00	40.137,80	40.137,94	40.137,94	40.137,94	0,00	-0,14
920	12103	Otros complementos.	102,01	0,00	102,01	0,00	0,00	0,00	0,00	102,01
920	13000	Retribuciones básicas.	139.285,74	6.919,22	146.204,96	139.381,76	139.381,76	139.381,76	0,00	6.823,20
920	13001	Horas extraordinarias	102,01	0,00	102,01	4.701,36	4.701,36	4.701,36	0,00	-4.599,35
920	13002	Personal laboral fijo : otras remuneraciones	6.541,40	0,00	6.541,40	4.480,87	4.480,87	4.480,87	0,00	2.060,53
920	16000	Seguridad Social.	60.666,62	3.130,53	63.797,15	57.115,04	57.115,04	51.243,24	5.871,80	6.882,11
920	16200	Formación y perfeccionamiento del personal	1.010,00	0,00	1.010,00	0,00	0,00	0,00	0,00	1.010,00
920	16204	Acción social.	101,00	0,00	101,00	0,00	0,00	0,00	0,00	101,00
920	22699	otros gastos diversos	600,00	0,00	600,00	0,00	0,00	0,00	0,00	600,00
920	23020	Dietas del personal no directivo.	500,00	0,00	500,00	1.178,78	1.178,78	1.178,78	0,00	-678,78
920	23120	Locomoción del personal no directivo	500,00	0,00	500,00	152,60	152,60	152,60	0,00	347,40
920	62500	Inversión nueva en mobiliario y enseres	500,00	0,00	500,00	0,00	0,00	0,00	0,00	500,00
920	62600	Inversión nueva en equipos para procesos de información.	100,00	0,00	100,00	0,00	0,00	0,00	0,00	100,00
920	63500	Inversion reposición en mobiliario	100,00	0,00	100,00	0,00	0,00	0,00	0,00	100,00
920	63600	inversion reposición equipos para procesos de informacion	1.500,00	0,00	1.500,00	543,60	543,60	543,60	0,00	956,40
920	64100	Gastos en aplicaciones informáticas.	500,00	0,00	500,00	0,00	0,00	0,00	0,00	500,00
920	83000	Préstamos a corto plazo. Desarrollo por sectores.	53.344,50	0,00	53.344,50	29.145,00	29.145,00	29.145,00	0,00	24.199,50
920		Administración General del C.P.M.	339.300,67	10.049,75	349.350,42	307.067,02	307.067,02	296.714,35	10.352,67	42.283,40
92		Servicios de carácter general.	339.300,67	10.049,75	349.350,42	307.067,02	307.067,02	296.714,35	10.352,67	42.283,40
		TOTAL	9.241.442,60	176.610,92	9.418.053,52	9.063.657,79	8.854.728,70	8.581.713,11	273.015,59	563.324,82



Esta es una copia impresa del documento electrónico (Ref: 10342741.WDJ02-FSWRC-CJ24A.C422C6B2F6961912131AAFE44F552A589C5F71) generada con la aplicación informática Firmadoc. El documento no requiere firmas. Mediante el código de verificación puede comprobar la validez de la firma electrónica de los documentos firmados en la dirección web que le proporciona la entidad emisora de este documento.

CONSORCIO PARA PROMOCION DE LA MUSICA

Ejercicio Contable: 2017

Página: 1  
Fecha: 12/02/2018

SITUACIÓN DE GASTOS. PRESUPUESTO DE EJERCICIO CORRIENTE

Liquidación del presupuesto de gastos (Por Capítulos: Capítulo + Artículo + Ap. Pres.)

CRÉDITOS PRESUPUESTARIOS										Obligaciones reconocidas en las cuentas	Pagos	Obligaciones pendientes de pago	Remanentes de crédito
Econ.	Org.	Prog.	Sp.	Descripción	Modificaciones	Definitivos	Gastos comprometidos	Obligaciones reconocidas en las cuentas	Pagos				
10000	0	91200	01	RETRIBUCIONES BASICAS	0,00	76.507,48	76.507,49	76.507,49	76.507,49	0,00	-0,01		
10001	0	91200	01	OTRAS REMUNERACIONES	0,00	204,02	42,83	42,83	42,83	0,00	161,19		
10				Órganos de gobierno y personal directivo.	0,00	76.711,50	76.550,32	76.550,32	76.550,32	0,00	161,18		
12000	0	92000	01	RETRIBUCIONES BASICAS: SUELDOS DEL GRUPO A1	0,00	14.972,33	13.166,01	13.166,01	13.166,01	0,00	1.806,32		
12006	0	92000	01	RETRIBUCIONES BASICAS: TRENOS	0,00	6.327,71	4.654,46	4.654,46	4.654,46	0,00	1.673,25		
12100	0	92000	01	RETRIBUCIONES COMPLEMENTARIAS: COMPLEMENTO DE DESTINO	0,00	12.409,55	12.409,60	12.409,60	12.409,60	0,00	-0,05		
12101	0	92000	01	RETRIBUCIONES COMPLEMENTARIAS: COMPLEMENTO ESPECIFICO	0,00	40.137,80	40.137,94	40.137,94	40.137,94	0,00	-0,14		
12103	0	92000	01	RETRIBUCIONES COMPLEMENTARIAS: OTROS COMPLEMENTOS	0,00	102,01	0,00	0,00	0,00	0,00	102,01		
12				Personal Funcionario.	0,00	73.949,40	70.368,01	70.368,01	70.368,01	0,00	3.581,39		
13000	0	33000	01	PERSONAL LABORAL FIJO: RETRIBUCIONES BASICAS	3.643,20	346.674,83	319.566,94	319.566,94	319.566,94	0,00	27.107,89		
13001	0	33400	01	PERSONAL LABORAL FIJO: RETRIBUCIONES BASICAS MUSICOS	34.561,73	3.585.431,07	3.214.744,46	3.214.744,46	3.214.744,46	0,00	350.686,61		
13000	0	33400	02	PERSONAL LABORAL FIJO: RETRIBUCIONES BASICAS DIRECTOR TITULAR	0,00	35.703,50	35.526,72	35.526,72	35.526,72	0,00	176,78		
13000	0	33402	01	PERSONAL LABORAL FIJO: RETRIBUCIONES BASICAS	7.650,10	460.128,89	446.647,51	446.647,51	446.647,51	0,00	13.481,38		
13001	0	33000	01	PERSONAL LABORAL FIJO: RETRIBUCIONES BASICAS	6.919,22	146.204,96	139.381,76	139.381,76	139.381,76	0,00	6.823,20		
13001	0	33402	01	PERSONAL LABORAL FIJO: HORAS EXTRAORDINARIAS	0,00	510,05	0,00	0,00	0,00	0,00	510,05		
13001	0	92000	01	PERSONAL LABORAL FIJO: HORAS EXTRAORDINARIAS	0,00	51,01	0,00	0,00	0,00	0,00	51,01		
13001	0	33000	01	OTRAS REMUNERACIONES	0,00	102,01	0,00	0,00	0,00	0,00	102,01		
13002	0	33000	01	PERSONAL LABORAL FIJO: OTRAS REMUNERACIONES MUSICOS	19.190,00	19.190,00	26.673,62	26.673,62	26.673,62	0,00	-4.595,35		
13002	0	33400	01	PERSONAL LABORAL FIJO: OTRAS REMUNERACIONES DIRECTOR TITULAR	166.208,89	166.208,89	141.847,87	141.847,87	141.847,87	0,00	-24.361,02		
13002	0	33400	02	PERSONAL LABORAL FIJO: OTRAS REMUNERACIONES	127.512,50	127.512,50	165.256,20	165.256,20	165.256,20	0,00	-37.743,70		
13002	0	33401	01	PERSONAL LABORAL FIJO: OTRAS REMUNERACIONES	10,00	10,00	0,00	0,00	0,00	0,00	10,00		
13002	0	33402	01	PERSONAL LABORAL FIJO: OTRAS REMUNERACIONES	1.020,10	1.020,10	1.317,38	1.317,38	1.317,38	0,00	-297,28		
13002	0	33410	01	PERSONAL LABORAL FIJO: OTRAS REMUNERACIONES	34.173,35	34.173,35	52.506,26	52.506,26	52.506,26	0,00	-18.332,91		
13002	0	33412	01	PERSONAL LABORAL FIJO: OTRAS REMUNERACIONES MUSICOS	102,01	102,01	8.760,00	8.760,00	8.760,00	0,00	-8.657,99		
13002	0	92000	01	PERSONAL LABORAL FIJO: OTRAS REMUNERACIONES	6.541,40	6.541,40	4.480,87	4.480,87	4.480,87	0,00	2.060,53		
13100	0	33000	01	PERSONAL LABORAL TEMPORAL: RETRIBUCIONES	3.977,00	3.977,00	0,00	0,00	0,00	0,00	3.977,00		
13100	0	33400	01	PERSONAL LABORAL TEMPORAL: RETRIBUCIONES	2.040,20	2.040,20	0,00	0,00	0,00	0,00	2.040,20		
13100	0	33401	01	PERSONAL LABORAL TEMPORAL: RETRIBUCIONES	10,00	10,00	0,00	0,00	0,00	0,00	10,00		
13100	0	33402	01	PERSONAL LABORAL TEMPORAL: RETRIBUCIONES	5.050,00	5.050,00	0,00	0,00	0,00	0,00	5.050,00		
13100	0	33410	01	RETRIBUCIONES PERSONAL TEMPORAL	10,00	10,00	0,00	0,00	0,00	0,00	10,00		

Esta es una copia impresa del documento electrónico (Ref: 1034274.WDJ02-FSWRC-CJ24A.C422C6B2F86981912131AAFE44F552A589C5F71) generada con la aplicación Informática Firmadoc. El documento no requiere firmas. Mediante el código de verificación puede comprobar la validez de la firma electrónica de los documentos firmados en la dirección web que le proporciona la entidad emisora de este documento.



CONSORCIO PARA PROMOCION DE LA MUSICA

Ejercicio Contable: 2017

Página: 2  
Fecha: 12/02/2018

SITUACIÓN DE GASTOS. PRESUPUESTO DE EJERCICIO CORRIENTE

Liquidación del presupuesto de gastos (Por Capítulos: Capítulo + Artículo + Ap. Pres.)

CRÉDITOS PRESUPUESTARIOS												
Econ.	Org.	Prog.	Sp.	Descripción	Iniciales	Modificaciones	Definitivos	Gastos comprometidos	Obligaciones reconocidas netas	Pagos	Obligaciones pendientes de pago	Remanentes de crédito
13100	0	33411	01	RETRIBUCIONES PERSONAL TEMPORAL	10,00	0,00	10,00	0,00	0,00	0,00	0,00	10,00
13100	0	33412	01	RETRIBUCIONES PERSONAL TEMPORAL	102,01	0,00	102,01	0,00	0,00	0,00	0,00	102,01
13101	0	33400	01	OTRO PERSONAL-REFUERZOS	146.546,73	0,00	146.546,73	263.773,61	263.773,61	263.773,61	0,00	-117.226,88
13101	0	33401	01	OTRO PERSONAL: REFUERZOS	10,00	0,00	10,00	0,00	0,00	0,00	0,00	10,00
13101	0	33410	01	OTRO PERSONAL: REFUERZOS	2.030,20	0,00	2.030,20	951,78	951,78	951,78	0,00	1.078,42
13101	0	33411	01	OTRO PERSONAL: REFUERZOS	15.291,50	0,00	15.291,50	20.112,23	20.112,23	20.112,23	0,00	-4.820,73
13101	0	33412	01	OTRO PERSONAL: REFUERZOS	5.100,50	0,00	5.100,50	9.901,85	9.901,85	9.901,85	0,00	-4.801,35
13102	0	33400	01	OTRO PERSONAL-SOLISTAS Y DIRECTORES	153.015,00	0,00	153.015,00	221.255,08	221.255,08	221.255,08	0,00	-68.240,08
13102	0	33401	01	OTRO PERSONAL: SOLISTAS Y DIRECTORES	10,00	0,00	10,00	0,00	0,00	0,00	0,00	10,00
13102	0	33402	01	OTRO PERSONAL: SOLISTAS Y DIRECTORES	102,01	0,00	102,01	0,00	0,00	0,00	0,00	102,01
13102	0	33410	01	OTRO PERSONAL: SOLISTAS Y DIRECTORES	17.341,70	-2.500,00	14.841,70	14.782,23	14.782,23	14.782,23	0,00	59,47
13102	0	33411	01	OTRO PERSONAL: SOLISTAS Y DIRECTORES	51.005,00	0,00	51.005,00	70.240,56	70.240,56	70.240,56	0,00	-19.235,56
13102	0	33412	01	OTRO PERSONAL: SOLISTAS Y DIRECTORES	13.771,35	0,00	13.771,35	9.125,00	9.125,00	9.125,00	0,00	4.646,35
13				Personal Laboral.	5.272.213,52	50.274,25	5.322.487,77	5.171.553,29	5.171.553,29	5.048.640,75	122.912,54	150.934,48
15100	0	33400	01	GRATIFICACIONES	102,00	0,00	102,00	0,00	0,00	0,00	0,00	102,00
15				Incentivos al rendimiento.	102,00	0,00	102,00	0,00	0,00	0,00	0,00	102,00
16000	0	33000	01	SEGURIDAD SOCIAL	115.851,67	1.648,32	117.499,99	108.656,75	108.656,75	95.212,23	13.444,52	8.843,24
16000	0	33400	01	SEGURIDAD SOCIAL	1.121.180,52	15.636,87	1.136.817,39	1.156.781,79	1.156.781,79	1.041.637,41	115.144,38	-19.964,40
16000	0	33401	01	SEGURIDAD SOCIAL	10,00	0,00	10,00	0,00	0,00	0,00	0,00	10,00
16000	0	33402	01	SEGURIDAD SOCIAL	146.678,29	3.420,95	150.099,24	139.510,12	139.510,12	127.133,87	12.376,25	10.589,12
16000	0	33410	01	SEGURIDAD SOCIAL	3.570,35	0,00	3.570,35	2.641,08	2.641,08	2.641,08	0,00	929,27
16000	0	33411	01	SEGURIDAD SOCIAL	14.281,40	0,00	14.281,40	22.193,37	22.193,37	20.225,58	1.967,79	-7.911,97
16000	0	33412	01	SEGURIDAD SOCIAL	2.642,06	0,00	2.642,06	6.138,03	6.138,03	6.138,03	0,00	-3.495,97
16000	0	91200	01	SEGURIDAD SOCIAL	13.750,14	0,00	13.750,14	14.022,00	14.022,00	12.853,50	1.168,50	-271,86
16000	0	92000	01	SEGURIDAD SOCIAL	60.666,62	3.130,53	63.797,15	57.115,04	57.115,04	51.243,24	5.871,80	6.682,11
16008	0	33400	01	ASISTENCIA MEDICO FARMACEUTICA	10.000,00	-7.500,00	2.500,00	2.222,00	2.222,00	2.222,00	0,00	278,00
16200	0	33000	01	FORMACION Y PERFECCIONAMIENTO DEL PERSONAL	1.010,00	0,00	1.010,00	0,00	0,00	0,00	0,00	1.010,00
16200	0	33400	01	FORMACION Y PERFECCIONAMIENTO DEL PERSONAL	101,00	0,00	101,00	0,00	0,00	0,00	0,00	101,00
16200	0	33402	01	FORMACION Y PERFECCIONAMIENTO DEL PERSONAL	808,00	0,00	808,00	0,00	0,00	0,00	0,00	808,00
16200	0	92000	01	FORMACION Y PERFECCIONAMIENTO DEL PERSONAL	1.010,00	0,00	1.010,00	0,00	0,00	0,00	0,00	1.010,00




Página: 3  
Fecha: 12/02/2018

SITUACIÓN DE GASTOS. PRESUPUESTO DE EJERCICIO CORRIENTE

Liquidación del presupuesto de gastos (Por Capítulos: Capítulo + Artículo + Ap.Pres.)

Econ.	Org.	Prog.	Sp. Descripción	CRÉDITOS PRESUPUESTARIOS					Pagos	Obligaciones pendientes de pago	Remanentes de crédito
				Iniciales	Modificaciones	Definitivos	Gastos comprometidos	Obligaciones reconocidas netas			
16204	0	33000	01 ACCION SOCIAL	101.00		101.00	108.00	108.00	108.00	0.00	-7.00
16204	0	33400	01 ACCION SOCIAL	101.00	0.00	101.00	1,157.71	1,157.71	1,157.71	0.00	-1,056.71
16204	0	92000	01 ACCION SOCIAL	101.00		101.00	0.00	0.00	0.00	0.00	101.00
16205	0	33402	01 SEGUROS	3,500.00	0.00	3,500.00	8,598.94	8,598.94	8,598.94	0.00	-5,098.94
16			Cuotas, prestaciones y gastos sociales a cargo del empleador.	1,495,363.05	16,336.67	1,519,144.83	1,519,144.83	1,519,144.83	1,369,171.59	149,973.24	-7,445.11
			GASTOS DE PERSONAL.	6,919,339.47	66,610.92	6,984,950.39	6,837,616.45	6,837,616.45	6,564,730.67	272,885.78	147,333.94

Esta es una copia impresa del documento electrónico (Ref: 1034274.WDJ02-FSWRC-CJ24A.C422C6B2F86981912131AAFE44F552A589C5F71) generada con la aplicación Informática Firmadoc. El documento no requiere firmas. Mediante el código de verificación puede comprobar la validez de la firma electrónica de los documentos firmados en la dirección web que le proporciona la entidad emisora de este documento.



CONSORCIO PARA PROMOCION DE LA MUSICA

Ejercicio Contable: 2017

Página: 4  
Fecha: 12/02/2018

SITUACIÓN DE GASTOS. PRESUPUESTO DE EJERCICIO CORRIENTE

Liquidación del presupuesto de gastos (Por Capítulos: Capítulo + Artículo + Ap. Pres.)

CRÉDITOS PRESUPUESTARIOS												
Econ.	Org.	Prog.	Sp.	Descripción	Iniciales	Modificaciones	Definitivos	Gastos comprometidos	Obligaciones reconocidas netas	Pagos	Obligaciones pendientes de pago	Remanentes de crédito
202000	0	33400	01	ARRENDAMIENTOS DE EDIFIC. Y OTRAS CONSTRUCCIONES	874.904,84	0,00	874.904,84	853.141,80	644.212,71	644.212,71	0,00	230.692,13
202000	0	33401	01	ARRENDAMIENTOS DE EDIF. Y OTRAS CONSTRUCCIONES	10,00	0,00	10,00	0,00	0,00	0,00	0,00	10,00
203000	0	33400	01	ARRENDAMIENTOS DE MAQ. , INSTAL. Y UTILLAJE	19.000,00	0,00	19.000,00	35.423,77	35.423,77	35.423,77	0,00	-16.423,77
203000	0	33401	01	ARRENDAMIENTOS MAQ. INSTALC. Y UTILLAJE	10,00	0,00	10,00	0,00	0,00	0,00	0,00	10,00
203000	0	33402	01	ARRENDAMIENTOS MAQ. , INSTAL. Y UTILLAJE	14.000,00	-13.500,00	500,00	0,00	0,00	0,00	0,00	500,00
203000	0	33410	01	ARRENDAMIENTOS DE MAQ. , INSTAL. Y UTILLAJE	8.000,00	-7.500,00	500,00	0,00	0,00	0,00	0,00	500,00
203000	0	33411	01	ARRENDAMIENTO DE MAQ. , INSTAL. Y UTILLAJE	2.000,00	-1.500,00	500,00	0,00	0,00	0,00	0,00	500,00
203000	0	33412	01	ARRENDAMIENTOS DE MAQ. , INSTAL. Y UTILLAJE	100,00	0,00	100,00	0,00	0,00	0,00	0,00	100,00
204000	0	33400	01	ARRENDAMIENTOS DE MATERIAL DE TRANSPORTE	20.000,00	0,00	20.000,00	24.892,22	24.892,22	24.892,22	0,00	-4.892,22
204000	0	33401	01	ARRENDAMIENTOS MATERIAL DE TRANSPORTE	10,00	0,00	10,00	0,00	0,00	0,00	0,00	10,00
204000	0	33402	01	ARRENDAMIENTOS MATERIAL DE TRANSPORTE	500,00	0,00	500,00	0,00	0,00	0,00	0,00	500,00
204000	0	33404	01	ARRENDAMIENTOS DE MATERIAL DE TRANSPORTE.	10,00	0,00	10,00	0,00	0,00	0,00	0,00	10,00
204000	0	33410	01	ARRENDAMIENTOS DE MATERIAL DE TRANSPORTE	2.000,00	0,00	2.000,00	837,12	837,12	837,12	0,00	1.162,88
204000	0	33411	01	ARRENDAMIENTO MATERIAL DE TRANSPORTE	3.000,00	3.100,00	6.100,00	5.562,52	5.562,52	5.562,52	0,00	537,48
204000	0	33412	01	ARRENDAMIENTOS DE MATERIAL DE TRANSPORTE	100,00	0,00	100,00	0,00	0,00	0,00	0,00	100,00
205000	0	33400	01	ARRENDAMIENTOS DE MOBILIARIO Y ENSERES	100,00	0,00	100,00	1.713,51	1.713,51	1.713,51	0,00	-1.613,51
205000	0	33402	01	ARRENDAMIENTOS DE MOBILIARIO Y ENSERES	1.000,00	0,00	1.000,00	0,00	0,00	0,00	0,00	1.000,00
205000	0	33410	01	ARRENDAMIENTOS DE MOBILIARIO Y ENSERES	1.500,00	-1.000,00	500,00	0,00	0,00	0,00	0,00	500,00
205000	0	33411	01	ARRENDAMIENTOS DE MOBILIARIO Y ENSERES	50,00	0,00	50,00	1.713,51	1.713,51	1.713,51	0,00	-1.663,51
206000	0	33400	01	ARRENDAMIENTOS EQUIPOS PROCESOS DE INFORMACION	100,00	0,00	100,00	0,00	0,00	0,00	0,00	100,00
208000	0	33400	01	ARRENDAMIENTOS DE OTRO INMOVILIZADO MATERIAL	40.000,00	22.000,00	62.000,00	63.769,83	63.769,83	63.769,83	0,00	-1.769,83
208000	0	33401	01	ARRENDAMIENTOS OTRO INMOVILIZADO MATERIAL	10,00	0,00	10,00	0,00	0,00	0,00	0,00	10,00
208000	0	33410	01	ARRENDAMIENTOS DE OTRO INMOVILIZADO MATERIAL	2.000,00	0,00	2.000,00	2.561,44	2.561,44	2.561,44	0,00	-561,44
208000	0	33411	01	ARRENDAMIENTOS DE OTRO INMOVILIZADO MATERIAL	50,00	0,00	50,00	0,00	0,00	0,00	0,00	50,00
208000	0	33412	01	ARRENDAMIENTOS DE OTRO INMOVILIZADO MATERIAL	100,00	0,00	100,00	488,53	488,53	488,53	0,00	-388,53
209000	0	33400	01	CANONES (DERECHOS DE AUTOR)	35.000,00	0,00	35.000,00	23.001,49	23.001,49	23.001,49	0,00	11.998,51
209000	0	33401	01	CANONES (DERECHOS DE AUTOR)	10,00	0,00	10,00	0,00	0,00	0,00	0,00	10,00
209000	0	33402	01	CANONES (DERECHOS DE AUTOR)	100,00	0,00	100,00	0,00	0,00	0,00	0,00	100,00
209000	0	33404	01	CANONES (DERECHOS DE AUTOR)	10,00	0,00	10,00	0,00	0,00	0,00	0,00	10,00
209000	0	33410	01	CANONES (DERECHOS DE AUTOR)	1.000,00	0,00	1.000,00	778,34	778,34	778,34	0,00	221,66
209000	0	33411	01	CANONES (DERECHOS DE AUTOR)	50,00	0,00	50,00	130,17	130,17	130,17	0,00	-80,17
209000	0	33412	01	CANONES (DERECHOS DE AUTOR)	2.000,00	-1.500,00	500,00	307,77	307,77	307,77	0,00	192,23

Esta es una copia impresa del documento electrónico (Ref: 1034274.WDJ02-FSWRC-CJ24A.C422C6B2F6961912131AAFE44F552A589C5F71) generada con la aplicación informática Firmadoc. El documento no requiere firmas. Mediante el código de verificación puede comprobar la validez de la firma electrónica de los documentos firmados en la dirección web que le proporciona la entidad emisora de este documento.



CONSORCIO PARA PROMOCION DE LA MUSICA


Ejercicio Contable: 2017

Página: 5  
Fecha: 12/02/2018

SITUACIÓN DE GASTOS. PRESUPUESTO DE EJERCICIO CORRIENTE

Liquidación del presupuesto de gastos (Por Capítulos: Capítulo + Artículo + Ap. Pres.)

CRÉDITOS PRESUPUESTARIOS												
Econ.	Org.	Prog.	Sp.	Descripción	Iniciales	Modificaciones	Definitivos	Gastos comprometidos	Obligaciones reconocidas netas	Pagos	Obligaciones pendientes de pago	Remanentes de crédito
20				Arrendamientos y cánones.	1,026,724.84	100.00	1,026,824.84	1,014,322.02	805,392.93	805,392.93	0.00	221,431.91
21200	0	33402	01	REPARAC. EDIF. Y OTRAS CONSTRUCCIONES	1,500.00	0.00	1,500.00	0.00	0.00	0.00	0.00	1,500.00
21300	0	33400	01	REP. MAQUINARIA, INSTALACIONES Y UTILLAJE	18,000.00	-2,500.00	15,500.00	13,326.11	13,326.11	13,326.11	0.00	2,173.89
21300	0	33401	01	REP. MAQUINARIA, INSTALACIONES Y UTILLAJE	10.00	0.00	10.00	0.00	0.00	0.00	0.00	10.00
21300	0	33402	01	REP. MAQUINARIA, INSTALACIONES Y UTILLAJE	5,000.00	0.00	5,000.00	5,940.75	5,940.75	5,940.75	0.00	-940.75
21300	0	33404	01	REPARACIONES MAQUINARIA, INSTALACIONES TÉCNICAS Y UTILLAJE.	10.00	0.00	10.00	0.00	0.00	0.00	0.00	10.00
21300	0	33410	01	REP. MAQUINARIA, INSTALACIONES Y UTILLAJE	100.00	0.00	100.00	255.58	255.58	255.58	0.00	-155.58
21300	0	33411	01	REP. MAQUINARIA, INSTALACIONES Y UTILLAJE	120.00	0.00	120.00	127.79	127.79	127.79	0.00	-7.79
21300	0	33412	01	REP. MAQUINARIA, INSTALACIONES Y UTILLAJE	500.00	0.00	500.00	0.00	0.00	0.00	0.00	500.00
21400	0	33400	01	REP. ELEMENTOS DE TRANSPORTE	2,000.00	0.00	2,000.00	592.53	592.53	592.53	0.00	1,407.47
21500	0	33400	01	REP. MOBILIARIO Y ENSERES	100.00	0.00	100.00	0.00	0.00	0.00	0.00	100.00
21500	0	33402	01	REPARACION MOBILIARIO	500.00	0.00	500.00	0.00	0.00	0.00	0.00	500.00
21600	0	33400	01	REP. EQUIPOS PARA PROCESOS DE INFORMACION	100.00	0.00	100.00	0.00	0.00	0.00	0.00	100.00
21600	0	33402	01	REP. EQUIPOS PARA PROCESOS DE INFORMACION	500.00	0.00	500.00	0.00	0.00	0.00	0.00	500.00
21				Reparaciones, mantenimiento y conservación.	28,440.00	-2,500.00	25,940.00	20,242.76	20,242.76	20,242.76	0.00	5,697.24
22000	0	33400	01	MATERIAL DE OFICINA ORDINARIO NO INVENTARIABLE	8,000.00	0.00	8,000.00	6,529.98	6,529.98	6,529.98	0.00	1,470.02
22000	0	33401	01	MATERIAL DE OFICINA ORDINARIO NO INVENTARIABLE	10.00	0.00	10.00	0.00	0.00	0.00	0.00	10.00
22000	0	33402	01	MATERIAL DE OFICINA ORDINARIO NO INVENTARIABLE	2,200.00	0.00	2,200.00	2,991.36	2,991.36	2,901.05	90.31	-791.36
22000	0	33411	01	MATERIAL DE OFICINA ORDINARIO NO INVENTARIABLE	100.00	0.00	100.00	0.00	0.00	0.00	0.00	100.00
22000	0	33412	01	MATERIAL DE OFICINA ORDINARIO NO INVENTARIABLE	50.00	0.00	50.00	0.00	0.00	0.00	0.00	50.00
22001	0	33400	01	PRENSA, REVISTAS, LIBROS Y OTRAS PUBLICACIONES	8,000.00	0.00	8,000.00	7,555.21	7,555.21	7,555.21	0.00	444.79
22001	0	33402	01	PRENSA, REVISTAS, LIBROS Y OTRAS PUBLICACIONES	800.00	0.00	800.00	482.77	482.77	482.77	0.00	317.23
22002	0	33400	01	MATERIAL INFORMATICO NO INVENTARIABLE	1,000.00	0.00	1,000.00	218.69	218.69	218.69	0.00	781.31
22002	0	33402	01	MATERIAL INFORMATICO NO INVENTARIABLE	300.00	0.00	300.00	20.44	20.44	10.94	9.50	279.56
22100	0	33400	01	ENERGIA ELECTRICA	12,000.00	0.00	12,000.00	12,983.94	12,983.94	12,983.94	0.00	-983.94
22100	0	33401	01	ENERGIA ELECTRICA	10.00	0.00	10.00	0.00	0.00	0.00	0.00	10.00
22101	0	33402	01	AGUA	10.00	0.00	10.00	0.00	0.00	0.00	0.00	10.00
22103	0	33400	01	COMBUSTIBLES Y CARBURANTES	600.00	0.00	600.00	549.13	549.13	549.13	0.00	50.87
22103	0	33401	01	COMBUSTIBLES Y CARBURANTES	10.00	0.00	10.00	0.00	0.00	0.00	0.00	10.00
22103	0	33402	01	COMBUSTIBLES Y CARBURANTES	4,000.00	0.00	4,000.00	3,154.83	3,154.83	3,154.83	0.00	845.17
22103	0	33404	01	COMBUSTIBLES Y CARBURANTES .	10.00	0.00	10.00	0.00	0.00	0.00	0.00	10.00



CONSORCIO PARA PROMOCION DE LA MUSICA


Ejercicio Contable: 2017

Página: 6  
Fecha: 12/02/2018

SITUACIÓN DE GASTOS. PRESUPUESTO DE EJERCICIO CORRIENTE

Liquidación del presupuesto de gastos (Por Capítulos: Capítulo + Artículo + Ap. Pres.)

CRÉDITOS PRESUPUESTARIOS												
Econ.	Org.	Prog.	Sp.	Descripción	Iniciales	Modificaciones	Definitivos	Gastos comprometidos	Obligaciones reconocidas netas	Pagos	Obligaciones pendientes de pago	Remanentes de crédito
22104	0	33000	01	VESTUARIO	50,00	0,00	50,00	0,00	0,00	0,00	0,00	50,00
22104	0	33400	01	VESTUARIO	1.000,00	0,00	1.000,00	0,00	0,00	0,00	0,00	1.000,00
22104	0	33401	01	VESTUARIO	10,00	0,00	10,00	0,00	0,00	0,00	0,00	10,00
22104	0	33411	01	VESTUARIO	100,00	0,00	100,00	0,00	0,00	0,00	0,00	100,00
22104	0	33412	01	VESTUARIO	50,00	0,00	50,00	0,00	0,00	0,00	0,00	50,00
22105	0	33400	01	PRODUCTOS ALIMENTICIOS	2.000,00	0,00	2.000,00	1.652,91	1.652,91	1.652,91	0,00	347,09
22105	0	33401	01	PRODUCTOS ALIMENTICIOS	10,00	0,00	10,00	0,00	0,00	0,00	0,00	10,00
22105	0	33402	01	PRODUCTOS ALIMENTICIOS	500,00	0,00	500,00	246,59	246,59	246,59	0,00	253,41
22105	0	33404	01	PRODUCTOS ALIMENTICIOS	10,00	0,00	10,00	0,00	0,00	0,00	0,00	10,00
22105	0	33410	01	PRODUCTOS ALIMENTICIOS	1.000,00	0,00	1.000,00	1.617,87	1.617,87	1.617,87	0,00	-617,87
22105	0	33411	01	PRODUCTOS ALIMENTICIOS	7.000,00	0,00	7.000,00	8.672,01	8.672,01	8.672,01	0,00	-1.672,01
22110	0	33400	01	PRODUCTOS DE LIMPIEZA Y ASEO	100,00	0,00	100,00	46,47	46,47	46,47	0,00	53,53
22110	0	33402	01	PRODUCTOS DE LIMPIEZA Y ASEO	400,00	0,00	400,00	930,17	930,17	930,17	0,00	-530,17
22200	0	33400	01	SERVICIOS DE TELECOMUNICACIONES	16.000,00	0,00	16.000,00	21.512,62	21.512,62	21.512,62	0,00	-5.512,62
22200	0	33401	01	SERVICIOS DE TELECOMUNICACIONES	10,00	0,00	10,00	0,00	0,00	0,00	0,00	10,00
22200	0	33402	01	SERVICIOS DE TELECOMUNICACIONES	2.500,00	0,00	2.500,00	2.452,48	2.452,48	2.452,48	0,00	47,52
22200	0	33404	01	SERVICIOS DE TELECOMUNICACIONES	10,00	0,00	10,00	0,00	0,00	0,00	0,00	10,00
22200	0	33410	01	SERVICIOS DE TELECOMUNICACIONES	600,00	0,00	600,00	925,04	925,04	925,04	0,00	-325,04
22200	0	33411	01	SERVICIOS DE TELECOMUNICACIONES	100,00	0,00	100,00	464,68	464,68	464,68	0,00	-364,68
22200	0	33412	01	SERVICIOS DE TELECOMUNICACIONES	100,00	0,00	100,00	0,00	0,00	0,00	0,00	100,00
22201	0	33400	01	COMUNICACIONES POSTALES	2.000,00	0,00	2.000,00	2.168,03	2.168,03	2.168,03	0,00	-168,03
22201	0	33401	01	COMUNICACIONES POSTALES	10,00	0,00	10,00	0,00	0,00	0,00	0,00	10,00
22201	0	33402	01	COMUNICACIONES POSTALES	298,87	0,00	298,87	75,35	75,35	45,35	30,00	223,52
22201	0	33404	01	POSTALES	10,00	0,00	10,00	0,00	0,00	0,00	0,00	10,00
22201	0	33410	01	COMUNICACIONES POSTALES	100,00	0,00	100,00	0,00	0,00	0,00	0,00	100,00
22203	0	33400	01	COMUNICACIONES INFORMATICAS	2.000,00	0,00	2.000,00	894,11	894,11	894,11	0,00	1.105,89
22299	0	33400	01	OTROS GASTOS EN COMUNICACIONES	3.000,00	0,00	3.000,00	908,61	908,61	908,61	0,00	2.091,39
22299	0	33401	01	OTROS GASTOS EN COMUNICACIONES	10,00	0,00	10,00	0,00	0,00	0,00	0,00	10,00
22299	0	33402	01	OTROS GASTOS EN COMUNICACIONES	100,00	0,00	100,00	0,00	0,00	0,00	0,00	100,00
22299	0	33410	01	OTROS GASTOS EN COMUNICACIONES	100,00	0,00	100,00	0,00	0,00	0,00	0,00	100,00
22299	0	33412	01	OTROS GASTOS EN COMUNICACIONES	50,00	0,00	50,00	0,00	0,00	0,00	0,00	50,00
22300	0	33400	01	TRANSPORTES	25.000,00	0,00	25.000,00	26.850,82	26.850,82	26.850,82	0,00	-1.850,82



CONSORCIO PARA PROMOCION DE LA MUSICA

Ejercicio Contable: 2017

Página: 7  
Fecha: 12/02/2018


SITUACIÓN DE GASTOS. PRESUPUESTO DE EJERCICIO CORRIENTE

Liquidación del presupuesto de gastos (Por Capítulos: Capítulo + Artículo + Ap. Pres.)

CRÉDITOS PRESUPUESTARIOS												
Econ.	Org.	Prog.	Sp.	Descripción	Iniciales	Modificaciones	Definitivos	Gastos comprometidos	Obligaciones reconocidas netas	Pagos	Obligaciones pendientes de pago	Remanentes de crédito
22300	0	33401	01	TRANSPORTES	10,00	0,00	10,00	0,00	0,00	0,00	0,00	10,00
22300	0	33402	01	TRANSPORTES	2.500,00	0,00	2.500,00	522,76	522,76	522,76	0,00	1.977,24
22300	0	33404	01	TRANSPORTES .	10,00	0,00	10,00	0,00	0,00	0,00	0,00	10,00
22300	0	33410	01	TRANSPORTES	1.500,00	0,00	1.500,00	4.872,26	4.872,26	4.872,26	0,00	-3.372,26
22300	0	33411	01	TRANSPORTES	700,00	0,00	700,00	1.030,32	1.030,32	1.030,32	0,00	-330,32
22300	0	33412	01	TRANSPORTES	300,00	0,00	300,00	0,00	0,00	0,00	0,00	300,00
22400	0	33400	01	PRIMAS DE SEGUROS	25.000,00	0,00	25.000,00	21.991,95	21.991,95	21.991,95	0,00	3.008,05
22400	0	33401	01	PRIMAS DE SEGUROS	10,00	0,00	10,00	0,00	0,00	0,00	0,00	10,00
22400	0	33402	01	PRIMAS DE SEGUROS	1.800,00	0,00	1.800,00	1.535,02	1.535,02	1.535,02	0,00	264,98
22400	0	33410	01	PRIMAS DE SEGUROS	2.250,00	0,00	2.250,00	2.496,02	2.496,02	2.496,02	0,00	-246,02
22400	0	33411	01	Primas de seguros .	0,00	0,00	0,00	1.211,25	1.211,25	1.211,25	0,00	-1.211,25
22502	0	33400	01	TRIBUTOS DE LAS ENTIDADES LOCALES	500,00	0,00	500,00	319,97	319,97	319,97	0,00	180,03
22601	0	33400	01	ATENCIONES PROTOCOLARIAS Y REPRESENTATIVAS	3.000,00	0,00	3.000,00	12.327,55	12.327,55	12.327,55	0,00	-9.327,55
22601	0	33401	01	ATENCIONES PROTOCOLARIAS Y REPRESENTATIVAS	10,00	0,00	10,00	0,00	0,00	0,00	0,00	10,00
22601	0	33402	01	ATENCIONES PROTOCOLARIAS Y REPRESENTATIVAS	800,00	0,00	800,00	214,03	214,03	214,03	0,00	585,97
22601	0	33404	01	ATENCIONES PROTOCOLARIAS Y REPRESENTATIVAS .	10,00	0,00	10,00	0,00	0,00	0,00	0,00	10,00
22601	0	33410	01	ATENCIONES PROTOCOLARIAS Y REPRESENTATIVAS	100,00	0,00	100,00	0,00	0,00	0,00	0,00	100,00
22601	0	33411	01	ATENCIONES PROTOCOLARIAS Y REPRESENTATIVAS	100,00	0,00	100,00	97,91	97,91	97,91	0,00	2,09
22601	0	33412	01	ATENCIONES PROTOCOLARIAS Y REPRESENTATIVAS	100,00	0,00	100,00	0,00	0,00	0,00	0,00	100,00
22601	0	91200	01	ATENCIONES PROTOCOLARIAS Y REPRESENTATIVAS	4.000,00	0,00	4.000,00	409,65	409,65	409,65	0,00	3.590,35
22602	0	33400	01	PUBLICIDAD Y PROPAGANDA	65.000,00	0,00	65.000,00	56.963,46	56.963,46	56.963,46	0,00	8.036,54
22602	0	33401	01	PUBLICIDAD Y PROPAGANDA	10,00	0,00	10,00	0,00	0,00	0,00	0,00	10,00
22602	0	33402	01	PUBLICIDAD Y PROPAGANDA	1.500,00	0,00	1.500,00	850,72	850,72	850,72	0,00	649,28
22602	0	33404	01	PUBLICIDAD Y PROPAGANDA .	10,00	0,00	10,00	0,00	0,00	0,00	0,00	10,00
22602	0	33410	01	PUBLICIDAD Y PROPAGANDA	2.000,00	0,00	2.000,00	2.197,68	2.197,68	2.197,68	0,00	-197,68
22602	0	33411	01	PUBLICIDAD Y PROPAGANDA	100,00	0,00	100,00	0,00	0,00	0,00	0,00	100,00
22602	0	33412	01	PUBLICIDAD Y PROPAGANDA	2.000,00	0,00	2.000,00	2.000,00	2.000,00	2.000,00	0,00	0,00
22603	0	33400	01	PUBLICACION EN DIARIOS OFICIALES	100,00	0,00	100,00	0,00	0,00	0,00	0,00	100,00
22604	0	33400	01	JURIDICOS , CONTENCIOSOS	5.000,00	0,00	5.000,00	4.832,67	4.832,67	4.832,67	0,00	167,33
22604	0	33402	01	JURIDICOS Y CONTENCIOSOS	3.500,00	0,00	3.500,00	5.285,73	5.285,73	5.285,73	0,00	-1.785,73
22606	0	33400	01	REUNIONES ,CONFERENCIAS Y CURSOS	100,00	0,00	100,00	420,00	420,00	420,00	0,00	-320,00
22699	0	33000	01	OTROS GASTOS DIVERSOS - VARIOS	100,00	0,00	100,00	0,00	0,00	0,00	0,00	100,00



Esta es una copia impresa del documento electrónico (Ref: 1034274.WDJ02-FSWRC-CJ24A.C422C6B2F86981912131AAFEBA4F552A589C5F71) generada con la aplicación informática Firmadoc. El documento no requiere firmas. Mediante el código de verificación puede comprobar la validez de la firma electrónica de los documentos firmados en la dirección web que le proporciona la entidad emisora de este documento.



CONSORCIO PARA PROMOCION DE LA MUSICA

Ejercicio Contable: 2017


Página: 8  
Fecha: 12/02/2018

SITUACIÓN DE GASTOS. PRESUPUESTO DE EJERCICIO CORRIENTE

Liquidación del presupuesto de gastos (Por Capítulos: Capítulo + Artículo + Ap.Pres.)

CRÉDITOS PRESUPUESTARIOS												
Econ.	Org.	Prog.	Sp.	Descripción	Iniciales	Modificaciones	Definitivos	Gastos comprometidos	Obligaciones reconocidas	Pagos	Obligaciones pendientes de pago	Remanentes de crédito
22699	0	33000	02	OTROS GASTOS DIVERSOS- VIAJES Y DESPLAZAMIENTOS, HOTELES	2.000,00	-1.100,00	900,00	97,91	97,91	97,91	0,00	802,09
22699	0	33400	01	OTROS GASTOS DIVERSOS-VARIOS	2.500,00	0,00	2.500,00	5.462,44	5.462,44	5.462,44	0,00	-2.962,44
22699	0	33400	02	OTROS GASTOS DIVERSOS-VIAJES Y DESPLAZ., HOTELES	25.000,00	0,00	25.000,00	10.874,79	10.874,79	10.874,79	0,00	14.125,21
22699	0	33401	01	OTROS GASTOS DIVERSOS: VARIOS	10,00	0,00	10,00	0,00	0,00	0,00	0,00	10,00
22699	0	33401	02	OTROS GASTOS DIVERSOS: VIAJES Y DESPLAZAMIENTOS	10,00	0,00	10,00	0,00	0,00	0,00	0,00	10,00
22699	0	33402	01	OTROS GASTOS DIVERSOS-VARIOS	2.000,00	0,00	2.000,00	397,93	397,93	397,93	0,00	1.602,07
22699	0	33402	02	OTROS GASTOS DIVERSOS: VIAJES Y DESPLAZAMIENTOS	500,00	0,00	500,00	0,00	0,00	0,00	0,00	500,00
22699	0	33404	01	OTROS GASTOS DIVERSOS	10,00	0,00	10,00	0,00	0,00	0,00	0,00	10,00
22699	0	33404	02	OTROS GASTOS DIVERSOS.-VIAJES Y DESPLAZAMIENTOS	10,00	0,00	10,00	0,00	0,00	0,00	0,00	10,00
22699	0	33404	03	OTROS GASTOS DIVERSOS.-MANUTENCIÓN	10,00	0,00	10,00	0,00	0,00	0,00	0,00	10,00
22699	0	33410	01	OTROS GASTOS DIVERSOS-VARIOS	1.000,00	0,00	1.000,00	0,00	0,00	0,00	0,00	1.000,00
22699	0	33410	02	OTROS GASTOS DIVERSOS: VIAJES Y DESPLAZAMIENTOS	35.000,00	0,00	35.000,00	32.860,40	32.860,40	32.860,40	0,00	2.139,60
22699	0	33410	03	OTROS GASTOS DIVERSOS: MANUTENCION	30.000,00	0,00	30.000,00	26.066,32	26.066,32	26.066,32	0,00	3.933,68
22699	0	33411	02	OTROS GASTOS DIVERSOS: VIAJES Y DESPLAZAMIENTOS (HOTELES)	20.000,00	0,00	20.000,00	19.137,14	19.137,14	19.137,14	0,00	862,86
22699	0	33411	03	GASTOS DIVERSOS-MANUTENCION	11.000,00	0,00	11.000,00	10.127,75	10.127,75	10.127,75	0,00	872,25
22699	0	33412	01	OTROS GASTOS DIVERSOS-VARIOS	100,00	0,00	100,00	0,00	0,00	0,00	0,00	100,00
22699	0	33412	02	OTROS GASTOS DIVERSOS: VIAJES Y DESPLAZAMIENTOS	100,00	0,00	100,00	0,00	0,00	0,00	0,00	100,00
22699	0	33412	03	OTROS GASTOS DIVERSOS: MANUTENCION	100,00	0,00	100,00	0,00	0,00	0,00	0,00	100,00
22699	0	91200	02	OTROS GASTOS DIVERSOS: VIAJES Y DESPLAZAMIENTOS (HOTELES)	3.000,00	0,00	3.000,00	1.700,55	1.700,55	1.700,55	0,00	1.299,45
22699	0	92000	01	OTROS GASTOS DIVERSOS-VARIOS	100,00	0,00	100,00	0,00	0,00	0,00	0,00	100,00
22699	0	92000	02	OTROS GASTOS DIVERSOS: VIAJES Y DESPLAZAMIENTOS	500,00	0,00	500,00	0,00	0,00	0,00	0,00	500,00
22700	0	33400	01	LIMPIEZA Y ASEO	7.500,00	0,00	7.500,00	6.575,88	6.575,88	6.575,88	0,00	924,12
22700	0	33401	01	LIMPIEZA Y ASEO	10,00	0,00	10,00	0,00	0,00	0,00	0,00	10,00
22700	0	33402	01	LIMPIEZA Y ASEO	16.500,00	0,00	16.500,00	17.882,32	17.882,32	17.882,32	0,00	-1.382,32
22700	0	33411	01	LIMPIEZA Y ASEO	50,00	0,00	50,00	0,00	0,00	0,00	0,00	50,00
22701	0	33400	01	SEGURIDAD	3.000,00	0,00	3.000,00	8.998,02	8.998,02	8.998,02	0,00	-5.998,02
22701	0	33402	01	SEGURIDAD	1.800,00	0,00	1.800,00	0,00	0,00	0,00	0,00	1.800,00
22701	0	33410	01	SEGURIDAD	1.200,00	0,00	1.200,00	0,00	0,00	0,00	0,00	1.200,00
22701	0	33411	01	SEGURIDAD	50,00	0,00	50,00	0,00	0,00	0,00	0,00	50,00
22706	0	33400	01	ESTUDIOS Y TRABAJOS TECNICOS	384.979,92	32.750,00	417.729,92	379.063,65	379.063,65	379.063,65	0,00	38.666,27
22706	0	33401	01	ESTUDIOS Y TRABAJOS TECNICOS	10,00	0,00	10,00	0,00	0,00	0,00	0,00	10,00
22706	0	33402	01	ESTUDIOS Y TRABAJOS TECNICOS	2.500,00	0,00	2.500,00	0,00	0,00	0,00	0,00	2.500,00

Esta es una copia impresa del documento electrónico (Ref: 1034274.WDJ02-FSWRC-CJ24A.C422C6B2F86981912131AAFE44F552A589C5F71) generada con la aplicación informática Firmadoc. El documento no requiere firmas. Mediante el código de verificación puede comprobar la validez de la firma electrónica de los documentos firmados en la dirección web que le proporciona la entidad emisora de este documento.



CONSORCIO PARA PROMOCION DE LA MUSICA


Ejercicio Contable: 2017

Página: 9  
Fecha: 12/02/2018

SITUACIÓN DE GASTOS. PRESUPUESTO DE EJERCICIO CORRIENTE

Liquidación del presupuesto de gastos (Por Capítulos: Capítulo + Artículo + Ap. Pres.)

CRÉDITOS PRESUPUESTARIOS													
Econ.	Org.	Prog.	Sp.	Descripción	Iniciales	Modificaciones	Definitivos	Gastos comprometidos		Obligaciones reconocidas netas	Pagos	Obligaciones pendientes de pago	Remanentes de crédito
22706	0	33404	01	ESTUDIOS Y TRABAJOS TÉCNICOS .	10.00	0.00	10.00	0.00	0.00	0.00	0.00	0.00	10.00
22706	0	33410	01	ESTUDIOS Y TRABAJOS TÉCNICOS	9.000.00	-4.000.00	5.000.00	4.646.80	4.646.80	4.646.80	0.00	0.00	363.20
22706	0	33411	01	ESTUDIOS Y TRABAJOS TÉCNICOS	26.000.00	-25.500.00	500.00	0.00	0.00	0.00	0.00	0.00	500.00
22706	0	33412	01	ESTUDIOS Y TRABAJOS TÉCNICOS	6.000.00	0.00	6.000.00	8.306.15	8.306.15	8.306.15	0.00	0.00	-2.306.15
22708	0	33400	01	SERVICIOS DE RECAUDACION A FAVOR DE LA ENTIDAD	9.000.00	0.00	9.000.00	8.246.83	8.246.83	8.246.83	0.00	0.00	753.17
22708	0	33401	01	SERVICIOS DE RECAUDACION A FAVOR DE LA ENTIDAD	10.00	0.00	10.00	0.00	0.00	0.00	0.00	0.00	10.00
22708	0	33402	01	SERVICIOS DE RECAUDACION A FAVOR DE LA ENTIDAD.	3.500.00	0.00	3.500.00	3.702.72	3.702.72	3.702.72	0.00	0.00	-202.72
22708	0	33404	01	SERVICIOS DE RECAUDACION A FAVOR DE LA ENTIDAD.	10.00	0.00	10.00	0.00	0.00	0.00	0.00	0.00	10.00
22708	0	33412	01	SERVICIOS DE RECAUDACION A FAVOR DE LA ENTIDAD	50.00	0.00	50.00	0.00	0.00	0.00	0.00	0.00	50.00
22799	0	33400	01	OTROS TRABAJOS REALIZADOS POR OTRAS EMP. Y PROFESIONALES	40.000.00	0.00	40.000.00	38.959.97	38.959.97	38.959.97	0.00	0.00	1.040.03
22799	0	33400	02	OTREP:GRABACION VIDEOS, CINTAS Y FOTOGRAFÍAS	45.000.00	0.00	45.000.00	59.803.42	59.803.42	59.803.42	0.00	0.00	-14.803.42
22799	0	33400	03	OTREP:PRODUCCIONES Y COPRODUCCIONES	100.00	0.00	100.00	0.00	0.00	0.00	0.00	0.00	100.00
22799	0	33400	04	OTREP: ILUMINACION Y SONIDO	10.000.00	0.00	10.000.00	15.334.59	15.334.59	15.334.59	0.00	0.00	-5.334.59
22799	0	33400	05	OTREP: CARGAS Y DESCARGAS	6.000.00	0.00	6.000.00	11.845.49	11.845.49	11.845.49	0.00	0.00	-5.845.49
22799	0	33401	01	OTROS TRABAJOS REALIZ. POR OTRAS EMPRESAS Y PROFESIONALES	10.00	0.00	10.00	0.00	0.00	0.00	0.00	0.00	10.00
22799	0	33401	02	OTREP: GRABACION VIDEOS, CINTAS FOTOGRAFÍAS	10.00	0.00	10.00	0.00	0.00	0.00	0.00	0.00	10.00
22799	0	33401	03	OTREP: PRODUCCIONES Y COPRODUCCIONES	10.00	0.00	10.00	0.00	0.00	0.00	0.00	0.00	10.00
22799	0	33401	04	OTREP: ILUMINACION Y SONIDO	10.00	0.00	10.00	0.00	0.00	0.00	0.00	0.00	10.00
22799	0	33401	05	OTREP: CARGAS Y DESCARGAS	10.00	0.00	10.00	0.00	0.00	0.00	0.00	0.00	10.00
22799	0	33401	06	OTREP: ESCENOGRAFÍA, VESTUARIO, UTILLERÍA, PELUQUERÍA	10.00	0.00	10.00	0.00	0.00	0.00	0.00	0.00	10.00
22799	0	33402	01	OTROS TRABAJOS REALIZADOS POR OTRAS EMPRESAS Y PROFESIONALES	12.000.00	-4.000.00	8.000.00	7.796.89	7.796.89	7.796.89	0.00	0.00	203.11
22799	0	33402	02	OTREP: GRABACION VIDEOS, CINTAS FOTOGRAFÍAS	2.500.00	0.00	2.500.00	290.42	290.42	290.42	0.00	0.00	2.209.58
22799	0	33402	04	OTREP: ILUMINACION Y SONIDO	2.500.00	-2.000.00	500.00	0.00	0.00	0.00	0.00	0.00	500.00
22799	0	33402	05	OTREP: CARGAS Y DESCARGAS	1.000.00	0.00	1.000.00	0.00	0.00	0.00	0.00	0.00	1.000.00
22799	0	33404	01	OTROS TRABAJOS REALIZADOS POR OTRAS EMPRESAS Y PROFESIONALES	10.00	0.00	10.00	0.00	0.00	0.00	0.00	0.00	10.00
22799	0	33404	02	OTREP: GRABACIÓN VIDEOS, CINTAS Y FOTOGRAFÍAS	10.00	0.00	10.00	0.00	0.00	0.00	0.00	0.00	10.00
22799	0	33404	04	OTREP: ILUMINACIÓN Y SONIDO	10.00	0.00	10.00	0.00	0.00	0.00	0.00	0.00	10.00
22799	0	33404	05	OTREP: CARGAS Y DESCARGAS	10.00	0.00	10.00	0.00	0.00	0.00	0.00	0.00	10.00
22799	0	33404	06	OTREP: CARGAS Y DESCARGAS	10.00	0.00	10.00	0.00	0.00	0.00	0.00	0.00	10.00
22799	0	33410	01	OTROS TRABAJOS REALIZADOS POR OTRAS EMPRESAS O PROFESIONALES	20.000.00	0.00	20.000.00	5.117.77	5.117.77	5.117.77	0.00	0.00	14.882.23
22799	0	33410	02	OTREP: GRABACION VIDEOS, CINTAS Y FOTOGRAFÍAS	5.000.00	0.00	5.000.00	9.055.32	9.055.32	9.055.32	0.00	0.00	-4.055.32
22799	0	33410	04	OTREP: ILUMINACION Y SONIDO	3.525.00	0.00	3.525.00	0.00	0.00	0.00	0.00	0.00	3.525.00
22799	0	33410	05	OTREP: CARGAS Y DESCARGAS	1.500.00	0.00	1.500.00	3.199.61	3.199.61	3.199.61	0.00	0.00	-1.699.61



CONSORCIO PARA PROMOCION DE LA MUSICA

Ejercicio Contable: 2017

Página: 10  
Fecha: 12/02/2018

SITUACIÓN DE GASTOS. PRESUPUESTO DE EJERCICIO CORRIENTE

Liquidación del presupuesto de gastos (Por Capítulos: Capítulo + Artículo + Ap. Pres.)

CRÉDITOS PRESUPUESTARIOS												
Econ.	Org.	Prog.	Sp.	Descripción	Iniciales	Modificaciones	Definitivos	Gastos comprometidos	Obligaciones reconocidas netas	Pagos	Obligaciones pendientes a pago	Remanentes de crédito
22799	0	33411	01	OTROS TRABAJOS REALIZADOS POR OTRAS EMPRESAS Y PROFESIONALES	100,00	0,00	100,00	2.060,85	2.060,85	2.060,85	0,00	-1.960,85
22799	0	33411	02	OTREP: GRABACION VIDEOS, CINTAS Y FOTOGRAFIAS	600,00	0,00	600,00	3.541,20	3.541,20	3.541,20	0,00	-2.941,20
22799	0	33411	04	OTREP: ILUMINACION Y SONIDO	50,00	0,00	50,00	12.314,01	12.314,01	12.314,01	0,00	-12.264,01
22799	0	33411	05	OTREP: CARGAS Y DESCARGAS	50,00	0,00	50,00	0,00	0,00	0,00	0,00	50,00
22799	0	33412	01	OTROS TRABAJOS REALIZADOS POR OTRAS EMPRESAS Y PROFESIONALES	18.000,00	-15.500,00	2.500,00	0,00	0,00	0,00	0,00	2.500,00
22799	0	33412	02	OTREP: GRABACION DE VIDEOS, CINTAS Y FOTOGRAFIAS	4.000,00	0,00	4.000,00	0,00	0,00	0,00	0,00	4.000,00
22799	0	33412	03	OTREP: PRODUCCIONES Y COPRODUCCIONES	50,00	0,00	50,00	0,00	0,00	0,00	0,00	50,00
22799	0	33412	04	OTREP: ILUMINACION Y SONIDO	5.000,00	0,00	5.000,00	914,84	914,84	914,84	0,00	4.085,16
22799	0	33412	05	OTREP: CARGAS Y DESCARGAS	1.000,00	0,00	1.000,00	107,25	107,25	107,25	0,00	892,75
22799	0	33412	06	OTREP: ESCENOGRAFIA, VESTUARIOS, UTILILLERIA, PELUQUERIA	100,00	0,00	100,00	0,00	0,00	0,00	0,00	100,00
22				Material, suministros y otros.	1.006.753,79	-19.350,00	986.403,79	937.972,29	937.972,29	937.842,48	129,81	48.431,50
23000	0	91200	01	DIETAS DE LOS MIEMBROS DE LOS ORGANOS DE GOBIERNO	2.000,00	0,00	2.000,00	810,81	810,81	810,81	0,00	1.189,19
23020	0	33000	01	DIETAS DEL PERSONAL NO DIRECTIVO	4.400,00	350,00	4.750,00	4.347,24	4.347,24	4.347,24	0,00	402,76
23020	0	33400	01	DIETAS DEL PERSONAL NO DIRECTIVO	50.000,00	900,00	50.900,00	51.414,60	51.414,60	51.414,60	0,00	-514,60
23020	0	33401	01	DIETAS DEL PERSONAL NO DIRECTIVO	10,00	0,00	10,00	0,00	0,00	0,00	0,00	10,00
23020	0	33410	01	DIETAS DEL PERSONAL NO DIRECTIVO	100,00	0,00	100,00	0,00	0,00	0,00	0,00	100,00
23020	0	33411	01	DIETAS DEL PERSONAL NO DIRECTIVO	50,00	0,00	50,00	0,00	0,00	0,00	0,00	50,00
23020	0	92000	01	DIETAS DEL PERSONAL NO DIRECTIVO	500,00	0,00	500,00	1.178,78	1.178,78	1.178,78	0,00	-678,78
23100	0	91200	01	LOCOMOCION DE LOS MIEMBROS DE LOS ORGANOS DE GOBIERNO	1.500,00	0,00	1.500,00	877,56	877,56	877,56	0,00	622,44
23120	0	33000	01	LOCOMOCION DEL PERSONAL NO DIRECTIVO	1.000,00	0,00	1.000,00	1.337,97	1.337,97	1.337,97	0,00	-337,97
23120	0	33400	01	LOCOMOCION DEL PERSONAL NO DIRECTIVO	1.000,00	0,00	1.000,00	495,87	495,87	495,87	0,00	504,13
23120	0	33401	01	LOCOMOCION DEL PERSONAL NO DIRECTIVO	10,00	0,00	10,00	0,00	0,00	0,00	0,00	10,00
23120	0	33402	01	LOCOMOCION DEL PERSONAL NO DIRECTIVO	400,00	0,00	400,00	10,05	10,05	10,05	0,00	389,95
23120	0	33410	01	LOCOMOCION DEL PERSONAL NO DIRECTIVO	100,00	0,00	100,00	0,00	0,00	0,00	0,00	100,00
23120	0	33411	01	LOCOMOCION DEL PERSONAL NO DIRECTIVO	13.000,00	25.500,00	38.500,00	34.742,17	34.742,17	34.742,17	0,00	3.757,83
23120	0	33412	01	LOCOMOCION DEL PERSONAL NO DIRECTIVO	50,00	0,00	50,00	0,00	0,00	0,00	0,00	50,00
23120	0	92000	01	LOCOMOCION DEL PERSONAL NO DIRECTIVO	500,00	0,00	500,00	152,60	152,60	152,60	0,00	347,40
23				Indemnizaciones por razón del servicio.	74.620,00	26.750,00	101.370,00	95.367,65	95.367,65	95.367,65	0,00	6.002,35
2				GASTOS CORRIENTES EN BIENES Y SERVICIOS.	2.136.538,63	5.000,00	2.140.538,63	2.067.904,72	1.858.975,63	1.858.846,82	129,81	281.563,00



Esta es una copia impresa del documento electrónico (Ref. 1034274 WDJ02-FSWRC-CJ24A C422C6B2F86961912131AAEFB44F552A589C5F71), generada con la aplicación informática Firmadoc. El documento no requiere firmas. Mediante el código de verificación puede comprobar la validez de la firma electrónica de los documentos firmados en la dirección web que le proporciona la entidad emisora de este documento.

CONSORCIO PARA PROMOCION DE LA MUSICA

Ejercicio Contable: 2017


Página: 11  
Fecha: 12/02/2018

SITUACIÓN DE GASTOS. PRESUPUESTO DE EJERCICIO CORRIENTE

Liquidación del presupuesto de gastos (Por Capítulos: Capítulo + Artículo + Ap.Pres.)

CRÉDITOS PRESUPUESTARIOS											
Econ.	Org.	Prog.	Sp. Descripción	Iniciales	Modificaciones	Definitivos	Gastos comprometidos	Obligaciones reconocidas netas	Pagos	Obligaciones pendientes de pago	Remanentes de crédito
31000	0	33400	01 INTERESES	100,00	0,00	100,00	0,00	0,00	0,00	0,00	100,00
31			De préstamos y otras operaciones financieras en euros.	100,00	0,00	100,00	0,00	0,00	0,00	0,00	100,00
35900	0	33400	01 OTROS GASTOS FINANCIEROS	1.000,00	0,00	1.000,00	50,19	50,19	50,19	0,00	949,81
35900	0	33401	01 OTROS GASTOS FINANCIEROS	10,00	0,00	10,00	0,00	0,00	0,00	0,00	10,00
35900	0	33402	01 OTROS GASTOS FINANCIEROS	100,00	0,00	100,00	63,93	63,93	63,93	0,00	36,07
35900	0	33410	01 OTROS GASTOS FINANCIEROS	50,00	0,00	50,00	0,00	0,00	0,00	0,00	50,00
35900	0	33411	01 OTROS GASTOS FINANCIEROS	100,00	0,00	100,00	0,00	0,00	0,00	0,00	100,00
35900	0	33412	01 OTROS GASTOS FINANCIEROS	50,00	0,00	50,00	0,00	0,00	0,00	0,00	50,00
35			Intereses de demora y otros gastos financieros.	1.310,00	0,00	1.310,00	114,12	114,12	114,12	0,00	1.195,88
			GASTOS FINANCIEROS.	1.410,00	0,00	1.410,00	114,12	114,12	114,12	0,00	1.295,88

Esta es una copia impresa del documento electrónico (Ref: 1034274.WDJ02-FSWRC-CJ24A.C422C6B2F86981912131AAFE44F552A589C5F71) generada con la aplicación informática Firmadoc. El documento no requiere firmas. Mediante el código de verificación puede comprobar la validez de la firma electrónica de los documentos firmados en la dirección web que le proporciona la entidad emisora de este documento.



CONSORCIO PARA PROMOCION DE LA MUSICA


Ejercicio Contable: 2017

Página: 12  
Fecha: 12/02/2018

SITUACIÓN DE GASTOS. PRESUPUESTO DE EJERCICIO CORRIENTE

Liquidación del presupuesto de gastos (Por Capítulos: Capítulo + Artículo + Ap. Pres.)

CRÉDITOS PRESUPUESTARIOS									
Econ.	Org.	Prog.	Sp.	Descripción	Iniciales	Modificaciones	Definitivos	Gastos comprometidos	Obligaciones reconocidas netas
48000	0	33400	01	PREMIOS Y BECAS	100,00	0,00	100,00	0,00	0,00
48000	0	33400	02	BOLSAS EXCELENCIA MUSICAL CURSO 2017/2018	100.000,00	0,00	100.000,00	0,00	0,00
48000	0	33400	03	BECAS EXCELENCIA MUSICAL CURSO 2016/2017	0,00	100.000,00	100.000,00	100.000,00	100.000,00
48000	0	33401	01	PREMIOS Y BECAS	10,00	0,00	10,00	0,00	0,00
48000	0	33410	01	PREMIOS Y BECAS	50,00	0,00	50,00	0,00	0,00
48002	0	33400	01	SOCIEDAD FILARMONICA DE A CORUÑA	10.000,00	0,00	10.000,00	10.000,00	10.000,00
48				A Familias e Instituciones sin fines de lucro.	110.160,00	100.000,00	210.160,00	110.000,00	100.160,00
4				TRANSFERENCIAS CORRIENTES.	110.160,00	100.000,00	210.160,00	110.000,00	100.160,00



CONSORCIO PARA PROMOCION DE LA MUSICA

Ejercicio Contable: 2017

Página: 13  
Fecha: 12/02/2018

SITUACIÓN DE GASTOS. PRESUPUESTO DE EJERCICIO CORRIENTE

Liquidación del presupuesto de gastos (Por Capítulos: Capítulo + Artículo + Ap.Pres.)

CRÉDITOS PRESUPUESTARIOS												
Econ.	Org.	Prog.	Sp.	Descripción	Iniciales	Modificaciones	Definitivos	Gastos comprometidos	Obligaciones reconocidas en otras	Pagos	Obligaciones pendientes de pago	Remanentes de crédito
62300	0	33400	01	INV. NUEVA MAQUINARIA, INSTALACIONES TEC. Y UTILLAJE	500.00	0.00	500.00	0.00	0.00	0.00	0.00	500.00
62500	0	33000	01	INVERSION NUEVA EN MOBILIARIO	100.00	0.00	100.00	0.00	0.00	0.00	0.00	100.00
62500	0	33400	01	INVERSION NUEVA EN MOBILIARIO	500.00	0.00	500.00	0.00	0.00	0.00	0.00	500.00
62500	0	33402	01	INVERSION NUEVA EN MOBILIARIO	600.00	0.00	600.00	0.00	0.00	0.00	0.00	600.00
62500	0	92000	01	INVERSION NUEVA EN MOBILIARIO	500.00	0.00	500.00	0.00	0.00	0.00	0.00	500.00
62600	0	33000	01	INVERSION NUEVA EN EQUIPOS PARA PROCESOS DE INFORMACION	50.00	0.00	50.00	0.00	0.00	0.00	0.00	50.00
62600	0	33400	01	INVERSION NUEVA EN EQUIPOS PARA PROCESOS DE INFORMACION	1,000.00	0.00	1,000.00	1,513.94	1,513.94	1,513.94	0.00	-513.94
62600	0	33401	01	INVERSION NUEVA EN EQUIPOS PARA PROCESOS DE INFORMACION	10.00	0.00	10.00	0.00	0.00	0.00	0.00	10.00
62600	0	33402	01	INVERSION NUEVA EN EQUIPOS PARA PROCESOS DE INFORMACION	600.00	0.00	600.00	0.00	0.00	0.00	0.00	600.00
62600	0	91200	01	INVERSION NUEVA EN EQUIPOS PARA PROCESOS DE INFORMACION	100.00	0.00	100.00	0.00	0.00	0.00	0.00	100.00
62600	0	92000	01	INVERSION NUEVA EN EQUIPOS PARA PROCESOS DE INFORMACION	100.00	0.00	100.00	0.00	0.00	0.00	0.00	100.00
62900	0	33400	01	GINAFOS: OTRO MATERIAL INVENTARIABLE	1,000.00	0.00	1,000.00	4,877.55	4,877.55	4,877.55	0.00	-3,877.55
62900	0	33401	01	GINAFOS: OTRO MATERIAL INVENTARIABLE	10.00	0.00	10.00	0.00	0.00	0.00	0.00	10.00
62900	0	33402	01	GINAFOS: OTRO MATERIAL INVENTARIABLE	600.00	0.00	600.00	0.00	0.00	0.00	0.00	600.00
62901	0	33400	01	GINAFOS: EN INSTRUMENTOS MUSICALES Y PARTITURAS	4,000.00	5,000.00	9,000.00	4,986.12	4,986.12	4,986.12	0.00	4,013.88
62901	0	33401	01	GINAFOS: EN INSTRUMENTOS MUSICALES Y PARTITURAS	10.00	0.00	10.00	0.00	0.00	0.00	0.00	10.00
62901	0	33402	01	GINAFOS: EN INSTRUMENTOS MUSICALES Y PARTITURAS	7,000.00	0.00	7,000.00	5,204.61	5,204.61	5,204.61	0.00	1,795.39
62901	0	33410	01	GINAFOS: INSTRUMENTOS MUSICALES Y PARTITURAS	100.00	0.00	100.00	0.00	0.00	0.00	0.00	100.00
62901	0	33412	01	GINAFOS: EN INSTRUMENTOS MUSICALES Y PARTITURAS	50.00	0.00	50.00	0.00	0.00	0.00	0.00	50.00
62902	0	33401	01	GINAFOS: PRODUCCIONES	10.00	0.00	10.00	0.00	0.00	0.00	0.00	10.00
62903	0	33401	01	GINAFOS: COMPRAS MATERIAL SONIDO, ILUMINAC.T LIRICA	10.00	0.00	10.00	0.00	0.00	0.00	0.00	10.00
62				Inversión nueva asociada al funcionamiento operativo de los servi	16,850.00	5,000.00	21,850.00	16,582.22	16,582.22	16,582.22	0.00	5,267.78
63500	0	33000	01	INVERSION REPOSICION EN MOBILIARIO	1,000.00	0.00	1,000.00	0.00	0.00	0.00	0.00	1,000.00
63500	0	33400	01	INVERSION REPOSICION EN MOBILIARIO	100.00	0.00	100.00	0.00	0.00	0.00	0.00	100.00
63500	0	33402	01	INVERSION REPOSICION EN MOBILIARIO	100.00	0.00	100.00	0.00	0.00	0.00	0.00	100.00
63500	0	91200	01	INVERSION REPOSICION EN MOBILIARIO Y ENSERES	100.00	0.00	100.00	0.00	0.00	0.00	0.00	100.00
63500	0	92000	01	INVERSION REPOSICION EN MOBILIARIO	100.00	0.00	100.00	0.00	0.00	0.00	0.00	100.00
63600	0	33000	01	INVERSION REPOSICION EQUIPOS PARA PROCESOS DE INFORMACION	100.00	0.00	100.00	0.00	0.00	0.00	0.00	100.00
63600	0	33400	01	INVERSION REPOSICION EQUIPOS PARA PROCESOS DE INFORMACION	100.00	0.00	100.00	0.00	0.00	0.00	0.00	100.00
63600	0	91200	01	INVERSION REPOSICION EQUIPOS PARA PROCESOS DE INFORMACION	100.00	0.00	100.00	0.00	0.00	0.00	0.00	100.00
63600	0	92000	01	INVERSION REPOSICION EQUIPOS PARA PROCESOS DE INFORMACION	1,500.00	0.00	1,500.00	543.60	543.60	543.60	0.00	956.40




Página: 14  
Fecha: 12/02/2018

SITUACIÓN DE GASTOS. PRESUPUESTO DE EJERCICIO CORRIENTE

Liquidación del presupuesto de gastos (Por Capítulos: Capítulo + Artículo + Ap.Pres.)

Econ.	Org.	Prog.	Sp.	Descripción	CRÉDITOS PRESUPUESTARIOS					Pagos	Obligaciones pendientes de pago	Remanentes de crédito
					Iniciales	Modificaciones	Definitivos	Gastos comprometidos	Obligaciones reconocidas netas			
63901	0	33400	01	01A0FAS: INVERSION REPOSICION EN INSTR. MUSICALES Y PARTITURAS	100.00	0.00	100.00	0.00	0.00	0.00	100.00	
				Inversión de reposición asociada al funcionamiento operativo de 1	3.300.00	0.00	3.300.00	543.60	543.60	543.60	2.756.40	
64000	0	33400	01	GASTOS EN INVERSIONES DE CARACTER INMATERIAL	1.000.00	0.00	1.000.00	185.87	185.87	185.87	814.13	
64100	0	33400	01	GASTOS EN APLICACIONES INFORMATICAS	1.000.00	0.00	1.000.00	1.565.81	1.565.81	1.565.81	-665.81	
64100	0	92000	01	INVERSION EN APLICACIONES INFORMATICAS	500.00	0.00	500.00	0.00	0.00	0.00	500.00	
				Gastos en inversiones de carácter inmaterial.	2.500.00	0.00	2.500.00	1.751.68	1.751.68	1.751.68	748.32	
64				INVERSIONES REALES.	22.650.00	5.000.00	27.650.00	18.877.50	18.877.50	18.877.50	8.772.50	

Esta es una copia impresa del documento electrónico (Ref: 1034274.WDJ02-FSWRC-CJ24A.C422C6B2F86981912131AAFE44F552A589C5F71) generada con la aplicación informática Firmadoc. El documento no requiere firmas. Mediante el código de verificación puede comprobar la validez de la firma electrónica de los documentos firmados en la dirección web que le proporciona la entidad emisora de este documento.



CONSORCIO PARA PROMOCION DE LA MUSICA

Ejercicio Contable: 2017

Página: 15  
Fecha: 12/02/2018


SITUACIÓN DE GASTOS. PRESUPUESTO DE EJERCICIO CORRIENTE

Liquidación del presupuesto de gastos (Por Capítulos: Capítulo + Artículo + Ap. Pres.)

Econ.	Org.	Prog.	Sp.	Descripción	CRÉDITOS PRESUPUESTARIOS						Obligaciones reconocidas netas	Pagos	Obligaciones pendientes de pago	Remanentes de crédito
					Iniciales	Modificaciones	Definitivos	Gastos comprometidos						
83000	0	92000	01	ANTICIPOS SOBRE NOMINA	53.344,50	0,00	53.344,50	29.145,00	29.145,00	29.145,00	0,00	24.199,50		
83				Concesión de préstamos fuera del sector público.	53.344,50	0,00	53.344,50	29.145,00	29.145,00	29.145,00	0,00	24.199,50		
8				ACTIVOS FINANCIEROS.	53.344,50	0,00	53.344,50	29.145,00	29.145,00	29.145,00	0,00	24.199,50		
				TOTAL	9.241.442,60	176.810,92	9.418.053,52	9.063.657,79	8.854.728,70	8.581.713,11	273.015,59	563.324,82		



Esta es una copia impresa del documento electrónico (Ref: 1034274.WDJ02-FSWRC-CJ24A.C422C6B2F86981912131AAFE44F552A589C5F71) generada con la aplicación informática Firmadoc. El documento no requiere firmas. Mediante el código de verificación puede comprobar la validez de la firma electrónica de los documentos firmados en la dirección web que le proporciona la entidad emisora de este documento.



CONSORCIO PARA PROMOCION DE LA MUSICA


Página: 1  
Fecha: 12/02/2018

Ejercicio Contable: 2017

SITUACIÓN DE GASTOS. PRESUPUESTO DE EJERCICIO CORRIENTE

Liquidación del presupuesto de gastos (Por Programa: Área gasto + Políticas de gasto + Grupos de programas)

Prog.	Descripción	CRÉDITOS PRESUPUESTARIOS						Obligaciones reconocidas	Gastos comprometidos	Obligaciones reconocidas netas	Pagos	Obligaciones pendientes de pago	Remanentes de crédito
		Iniciales	Modificaciones	Definitivos									
330	Administración general de cultura.	492.471,35	4.541,52	497.012,87	460.788,43	460.788,43		460.788,43	460.788,43	432.024,08	432.024,08	28.764,35	36.224,44
334	Promoción cultural.	8.308.408,94	162.019,65	8.470.428,59	8.201.431,45	8.201.431,45		7.992.502,36	8.201.431,45	7.759.772,29	7.759.772,29	232.730,07	477.926,23
33	Cultura.	8.800.880,29	166.561,17	8.967.441,46	8.662.219,88	8.662.219,88		8.453.290,79	8.662.219,88	8.191.796,37	8.191.796,37	261.494,42	514.150,67
33	PRODUCCIÓN DE BIENES PÚBLICOS DE CARÁCTER PREFERENTE.	8.800.880,29	166.561,17	8.967.441,46	8.662.219,88	8.662.219,88		8.453.290,79	8.662.219,88	8.191.796,37	8.191.796,37	261.494,42	514.150,67



DOCUMENTO AC. Documento Compulsado (Generico): 00001.- CUENTA ANUAL CONSORCIO PROMOCIÓN MÚSICA		IDENTIFICADORES ID: 12170, AUTOR/CREADOR: ., TIPO DOCUMENTO: ., REFERENCIA: 0001 .- CUENTA ANUAL CONSORCIO PROMOCIÓN MÚSICA	
OTROS DATOS Código para validación: <b>WDJO2-FSWRC-CJ24A</b> Página 58 de 331		SELLO	FIRMAS

CONSORCIO PARA PROMOCION DE LA MUSICA


Ejercicio Contable: 2017

Página: 2  
Fecha: 12/02/2018

SITUACIÓN DE GASTOS. PRESUPUESTO DE EJERCICIO CORRIENTE

Liquidación del presupuesto de gastos (Por Programa: Área gasto + Políticas de gasto + Grupos de programas)

Prog.	Descripción	CRÉDITOS PRESUPUESTARIOS				Gastos comprometidos	Obligaciones reconocidas netas	Pagos	Obligaciones pendientes de pago	Remanentes de crédito
		Iniciales	Modificaciones	Definitivos						
912	Órganos de gobierno.	101.261,64	0,00	101.261,64	94.370,89	94.370,89	93.202,39	1.168,50	6.890,75	
91	Órganos de gobierno.	101.261,64	0,00	101.261,64	94.370,89	94.370,89	93.202,39	1.168,50	6.890,75	
920	Administración General del C. P. M.	339.300,67	10.049,75	349.350,42	307.067,02	307.067,02	296.714,35	10.352,67	42.283,40	
92	Servicios de carácter general.	339.300,67	10.049,75	349.350,42	307.067,02	307.067,02	296.714,35	10.352,67	42.283,40	
9	ACTUACIONES DE CARÁCTER GENERAL.	440.562,31	10.049,75	450.612,06	401.437,91	401.437,91	389.916,74	11.521,17	49.174,15	
TOTAL		9.241.442,60	176.610,92	9.418.053,52	9.063.657,79	8.854.728,70	8.581.713,11	273.015,59	563.324,82	



CONSORCIO PARA PROMOCION DE LA MUSICA

Ejercicio Contable: 2017

Página: 1  
Fecha: 12/02/2018

SITUACIÓN DE GASTOS. PRESUPUESTO DE EJERCICIO CORRIENTE

Liquidación del presupuesto de gastos (Por Capítulos y Programa: Capítulo + Artículo + Programa + Ap.Pres.)

CRÉDITOS PRESUPUESTARIOS												
Econ.	Prog.	Org.	Sp.	Descripción	Iniciales	Modificaciones	Definitivos	Gastos comprometidos	Obligaciones reconocidas netas	Pagos	Obligaciones pendientes al pago	Remanentes de crédito
10000	91200	0	01	RETRIBUCIONES BASICAS	76.507,48	0,00	76.507,48	76.507,49	76.507,49	76.507,49	0,00	-0,01
10001	91200	0	01	OTRAS REMUNERACIONES	204,02	0,00	204,02	42,83	42,83	42,83	0,00	161,19
10				Órganos de gobierno y personal directivo.	76.711,50	0,00	76.711,50	76.550,32	76.550,32	76.550,32	0,00	161,18
12000	92000	0	01	RETRIBUCIONES BASICAS:SUELDOS DEL GRUPO A1	14.972,33	0,00	14.972,33	13.166,01	13.166,01	13.166,01	0,00	1.806,32
12006	92000	0	01	RETRIBUCIONES BASICAS: TRIENIOS	6.327,71	0,00	6.327,71	4.654,46	4.654,46	4.654,46	0,00	1.673,25
12100	92000	0	01	RETRIBUCIONES COMPLEMENTARIAS: COMPLEMENTO DE DESTINO	12.409,55	0,00	12.409,55	12.409,60	12.409,60	12.409,60	0,00	-0,05
12101	92000	0	01	RETRIBUCIONES COMPLEMENTARIAS: COMPLEMENTO ESPECIFICO	40.137,80	0,00	40.137,80	40.137,94	40.137,94	40.137,94	0,00	-0,14
12103	92000	0	01	RETRIBUCIONES COMPLEMENTARIAS: OTROS COMPLEMENTOS	102,01	0,00	102,01	0,00	0,00	0,00	0,00	102,01
12				Personal Funcionario.	73.949,40	0,00	73.949,40	70.368,01	70.368,01	70.368,01	0,00	3.581,39
13000	33000	0	01	PERSONAL LABORAL FIJO: RETRIBUCIONES BASICAS	343.031,63	3.643,20	346.674,83	319.566,94	319.566,94	319.566,94	0,00	27.107,89
13001	33400	0	01	PERSONAL LABORAL FIJO: RETRIBUCIONES BASICAS MUSICOS	3.530.869,34	34.561,73	3.565.431,07	3.214.744,46	3.214.744,46	3.214.744,46	0,00	350.686,61
13000	33400	0	02	PERSONAL LABORAL FIJO: RETRIBUCIONES BASICAS DIRECTOR TITULAR	35.703,50	0,00	35.703,50	35.526,72	35.526,72	35.526,72	0,00	176,78
13000	33402	0	01	PERSONAL LABORAL FIJO: RETRIBUCIONES BASICAS	452.478,79	7.650,10	460.128,89	446.647,51	446.647,51	446.647,51	0,00	13.481,38
13000	92000	0	01	PERSONAL LABORAL FIJO: RETRIBUCIONES BASICAS	139.285,74	6.919,22	146.204,96	139.381,76	139.381,76	139.381,76	0,00	6.823,20
13001	33000	0	01	PERSONAL LABORAL FIJO: HORAS EXTRAORDINARIAS	510,05	0,00	510,05	0,00	0,00	0,00	0,00	510,05
13001	33402	0	01	PERSONAL LABORAL FIJO: HORAS EXTRAORDINARIAS	51,01	0,00	51,01	0,00	0,00	0,00	0,00	51,01
13001	92000	0	01	PERSONAL LABORAL FIJO: HORAS EXTRAORDINARIAS	102,01	0,00	102,01	4.701,36	4.701,36	4.701,36	0,00	-4.599,35
13002	33000	0	01	OTRAS REMUNERACIONES	19.190,00	0,00	19.190,00	26.673,62	26.673,62	11.353,79	15.319,83	-7.483,62
13002	33400	0	01	PERSONAL LABORAL FIJO: OTRAS REMUNERACIONES MUSICOS	166.208,89	0,00	166.208,89	141.847,87	141.847,87	40.053,41	101.794,46	24.361,02
13002	33400	0	02	PERSONAL LABORAL FIJO: OTRAS REMUNERACIONES DIRECTOR TITULAR	127.512,50	0,00	127.512,50	165.296,20	165.296,20	165.296,20	0,00	-37.743,70
13002	33401	0	01	PERSONAL LABORAL FIJO: OTRAS REMUNERACIONES	10,00	0,00	10,00	0,00	0,00	0,00	0,00	10,00
13002	33402	0	01	PERSONAL LABORAL FIJO: OTRAS REMUNERACIONES	1.020,10	0,00	1.020,10	1.317,38	1.317,38	0,00	1.317,38	-297,28
13002	33410	0	01	PERSONAL LABORAL FIJO: OTRAS REMUNERACIONES	34.173,35	0,00	34.173,35	52.506,26	52.506,26	52.506,26	0,00	-18.332,91
13002	33412	0	01	PERSONAL LABORAL FIJO: OTRAS REMUNERACIONES MUSICOS	102,01	0,00	102,01	8.760,00	8.760,00	8.760,00	0,00	-8.657,99
13002	92000	0	01	PERSONAL LABORAL FIJO: OTRAS REMUNERACIONES	6.541,40	0,00	6.541,40	4.480,87	4.480,87	0,00	4.480,87	2.060,53
13100	33000	0	01	PERSONAL LABORAL TEMPORAL: RETRIBUCIONES	3.977,00	0,00	3.977,00	0,00	0,00	0,00	0,00	3.977,00
13100	33400	0	01	PERSONAL LABORAL TEMPORAL: RETRIBUCIONES	2.040,20	0,00	2.040,20	0,00	0,00	0,00	0,00	2.040,20
13100	33401	0	01	PERSONAL LABORAL TEMPORAL: RETRIBUCIONES	10,00	0,00	10,00	0,00	0,00	0,00	0,00	10,00
13100	33402	0	01	PERSONAL LABORAL TEMPORAL: RETRIBUCIONES	5.050,00	0,00	5.050,00	0,00	0,00	0,00	0,00	5.050,00
13100	33410	0	01	RETRIBUCIONES PERSONAL TEMPORAL	10,00	0,00	10,00	0,00	0,00	0,00	0,00	10,00

CONSORCIO PARA PROMOCION DE LA MUSICA

Ejercicio Contable: 2017

Página: 2  
Fecha: 12/02/2018

SITUACIÓN DE GASTOS. PRESUPUESTO DE EJERCICIO CORRIENTE

Liquidación del presupuesto de gastos (Por Capítulos y Programa: Capítulo + Artículo + Programa + Ap.Pres.)

CRÉDITOS PRESUPUESTARIOS												
Econ.	Prog.	Org.	Sp.	Descripción	Iniciales	Modificaciones	Definitivos	Gastos comprometidos	Obligaciones reconocidas	Pagos	Obligaciones pendientes de pago	Remanentes de crédito
13100	33411	0	01	RETRIBUCIONES PERSONAL TEMPORAL	10,00	0,00	10,00	0,00	0,00	0,00	0,00	10,00
13100	33412	0	01	RETRIBUCIONES PERSONAL TEMPORAL	102,01	0,00	102,01	0,00	0,00	0,00	0,00	102,01
13101	33400	0	01	OTRO PERSONAL-REFUERZOS	146.546,73	0,00	146.546,73	263.773,61	263.773,61	263.773,61	0,00	-117.226,88
13101	33401	0	01	OTRO PERSONAL-REFUERZOS	10,00	0,00	10,00	0,00	0,00	0,00	0,00	10,00
13101	33410	0	01	OTRO PERSONAL-REFUERZOS	2.030,20	0,00	2.030,20	951,78	951,78	951,78	0,00	1.078,42
13101	33411	0	01	OTRO PERSONAL-REFUERZOS	15.291,50	0,00	15.291,50	20.112,23	20.112,23	20.112,23	0,00	-4.820,73
13101	33412	0	01	OTRO PERSONAL-REFUERZOS	5.100,50	0,00	5.100,50	9.901,85	9.901,85	9.901,85	0,00	-4.801,35
13102	33400	0	01	OTRO PERSONAL-SOLISTAS Y DIRECTORES	153.015,00	0,00	153.015,00	221.255,08	221.255,08	221.255,08	0,00	-68.240,08
13102	33401	0	01	OTRO PERSONAL-SOLISTAS Y DIRECTORES	10,00	0,00	10,00	0,00	0,00	0,00	0,00	10,00
13102	33402	0	01	OTRO PERSONAL-SOLISTAS Y DIRECTORES	102,01	0,00	102,01	0,00	0,00	0,00	0,00	102,01
13102	33410	0	01	OTRO PERSONAL-SOLISTAS Y DIRECTORES	17.341,70	-2.500,00	14.841,70	14.782,23	14.782,23	14.782,23	0,00	59,47
13102	33411	0	01	OTRO PERSONAL-SOLISTAS Y DIRECTORES	51.005,00	0,00	51.005,00	70.240,56	70.240,56	70.240,56	0,00	-19.235,56
13102	33412	0	01	OTRO PERSONAL-SOLISTAS Y DIRECTORES	13.771,35	0,00	13.771,35	9.125,00	9.125,00	9.125,00	0,00	4.646,35
13				Personal Laboral.	5.272.213,52	50.274,25	5.322.487,77	5.171.553,29	5.171.553,29	5.048.640,75	122.912,54	150.934,48
15100	33400	0	01	GRATIFICACIONES	102,00	0,00	102,00	0,00	0,00	0,00	0,00	102,00
15				Incentivos al rendimiento.	102,00	0,00	102,00	0,00	0,00	0,00	0,00	102,00
16000	33000	0	01	SEGURIDAD SOCIAL	115.851,67	1.646,32	117.499,99	108.656,75	108.656,75	95.212,23	13.444,52	8.843,24
16000	33400	0	01	SEGURIDAD SOCIAL	1.121.180,52	15.636,87	1.136.817,39	1.156.781,79	1.156.781,79	1.041.637,41	115.144,38	-19.964,40
16000	33401	0	01	SEGURIDAD SOCIAL	10,00	0,00	10,00	0,00	0,00	0,00	0,00	10,00
16000	33402	0	01	SEGURIDAD SOCIAL	146.678,29	3.420,95	150.099,24	139.510,12	139.510,12	127.133,87	12.376,25	10.589,12
16000	33410	0	01	SEGURIDAD SOCIAL	3.570,35	0,00	3.570,35	2.641,08	2.641,08	2.641,08	0,00	929,27
16000	33411	0	01	SEGURIDAD SOCIAL	14.281,40	0,00	14.281,40	22.193,37	22.193,37	20.225,58	1.967,79	-7.911,97
16000	33412	0	01	SEGURIDAD SOCIAL	2.642,06	0,00	2.642,06	6.138,03	6.138,03	6.138,03	0,00	-3.495,97
16000	91200	0	01	SEGURIDAD SOCIAL	13.750,14	0,00	13.750,14	14.022,00	14.022,00	12.853,50	1.168,50	-271,86
16000	92000	0	01	SEGURIDAD SOCIAL	60.666,62	3.130,53	63.797,15	57.115,04	57.115,04	51.243,24	5.871,80	6.682,11
16008	33400	0	01	ASISTENCIA MEDICO FARMACEUTICA	10.000,00	-7.500,00	2.500,00	2.222,00	2.222,00	2.222,00	0,00	278,00
16200	33000	0	01	FORMACION Y PERFECCIONAMIENTO DEL PERSONAL	1.010,00	0,00	1.010,00	0,00	0,00	0,00	0,00	1.010,00
16200	33400	0	01	FORMACION Y PERFECCIONAMIENTO DEL PERSONAL	101,00	0,00	101,00	0,00	0,00	0,00	0,00	101,00
16200	33402	0	01	FORMACION Y PERFECCIONAMIENTO DEL PERSONAL	808,00	0,00	808,00	0,00	0,00	0,00	0,00	808,00
16200	92000	0	01	FORMACION Y PERFECCIONAMIENTO DEL PERSONAL	1.010,00	0,00	1.010,00	0,00	0,00	0,00	0,00	1.010,00




Página: 3  
Fecha: 12/02/2018

SITUACIÓN DE GASTOS. PRESUPUESTO DE EJERCICIO CORRIENTE

Liquidación del presupuesto de gastos (Por Capítulos y Programa: Capítulo + Artículo + Programa + Ap.Pres.)

Econ.	Prog.	Org.	Sp. Descripción	CRÉDITOS PRESUPUESTARIOS					Pagos	Obligaciones reconocidas netas	Obligaciones pendientes de pago	Remanentes de crédito
				Iniciales	Modificaciones	Definitivos	Gastos comprometidos					
	33000	0	01 ACCION SOCIAL	101.00	0.00	101.00	108.00	108.00	108.00	0.00	-7.00	
16204	33400	0	01 ACCION SOCIAL	101.00	0.00	101.00	1,157.71	1,157.71	1,157.71	0.00	-1,056.71	
16204	92000	0	01 ACCION SOCIAL	101.00	0.00	101.00	0.00	0.00	0.00	101.00	101.00	
16205	33402	0	01 SEGUROS	3,500.00	0.00	3,500.00	8,598.94	8,598.94	8,598.94	0.00	-5,098.94	
16			Cuotas, prestaciones y gastos sociales a cargo del empleador.	1,495,363.05	16,336.67	1,511,699.72	1,519,144.83	1,519,144.83	1,369,171.59	149,973.24	-7,445.11	
			GASTOS DE PERSONAL.	6,916,339.47	66,610.92	6,984,950.39	6,837,616.45	6,837,616.45	6,564,730.67	272,885.78	147,333.94	

Esta es una copia impresa del documento electrónico (Ref: 1034274.WDJ02-FSWRC-CJ24A.C422C6B2F86981912131AAFE44F552A589C5F71) generada con la aplicación informática Firmadoc. El documento no requiere firmas. Mediante el código de verificación puede comprobar la validez de la firma electrónica de los documentos firmados en la dirección web que le proporciona la entidad emisora de este documento.



CONSORCIO PARA PROMOCION DE LA MUSICA


Ejercicio Contable: 2017

Página: 4  
Fecha: 12/02/2018

SITUACIÓN DE GASTOS. PRESUPUESTO DE EJERCICIO CORRIENTE

Liquidación del presupuesto de gastos (Por Capítulos y Programa: Capítulo + Artículo + Programa + Ap.Pres.)

CRÉDITOS PRESUPUESTARIOS												
Econ.	Prog.	Org.	Sp.	Descripción	Iniciales	Modificaciones	Definitivos	Gastos comprometidos	Obligaciones reconocidas netas	Pagos	Obligaciones pendientes de pago	Remanentes de crédito
20200	33400	0	01	ARRENDAMIENTOS DE EDIFIC. Y OTRAS CONSTRUCCIONES	874.904,84	0,00	874.904,84	853.141,80	644.212,71	644.212,71	0,00	230.692,13
20200	33401	0	01	ARRENDAMIENTOS DE EDIF. Y OTRAS CONSTRUCCIONES	10,00	0,00	10,00	0,00	0,00	0,00	0,00	10,00
20200	33401	0	01	ARRENDAMIENTOS DE EDIF. Y OTRAS CONSTRUCCIONES	19.000,00	0,00	19.000,00	35.423,77	35.423,77	35.423,77	0,00	-16.423,77
20300	33400	0	01	ARRENDAMIENTOS DE MAQ. , INSTAL. Y UTILLAJE	10,00	0,00	10,00	0,00	0,00	0,00	0,00	10,00
20300	33401	0	01	ARRENDAMIENTOS MAQ. INSTALC. Y UTILLAJE	14.000,00	-13.500,00	500,00	0,00	0,00	0,00	0,00	500,00
20300	33402	0	01	ARRENDAMIENTOS MAQ. , INSTAL. Y UTILLAJE	8.000,00	-7.500,00	500,00	0,00	0,00	0,00	0,00	500,00
20300	33410	0	01	ARRENDAMIENTOS DE MAQ. , INSTAL. Y UTILLAJE	2.000,00	-1.500,00	500,00	0,00	0,00	0,00	0,00	500,00
20300	33411	0	01	ARRENDAMIENTOS DE MAQ. , INSTAL. Y UTILLAJE	100,00	0,00	100,00	0,00	0,00	0,00	0,00	100,00
20400	33412	0	01	ARRENDAMIENTOS DE MAQ. , INSTAL. Y UTILLAJE	20.000,00	0,00	20.000,00	24.892,22	24.892,22	24.892,22	0,00	-4.892,22
20400	33400	0	01	ARRENDAMIENTOS DE MATERIAL DE TRANSPORTE	10,00	0,00	10,00	0,00	0,00	0,00	0,00	10,00
20400	33401	0	01	ARRENDAMIENTOS MATERIAL DE TRANSPORTE	500,00	0,00	500,00	0,00	0,00	0,00	0,00	500,00
20400	33402	0	01	ARRENDAMIENTOS MATERIAL DE TRANSPORTE	10,00	0,00	10,00	0,00	0,00	0,00	0,00	10,00
20400	33404	0	01	ARRENDAMIENTOS DE MATERIAL DE TRANSPORTE.	2.000,00	0,00	2.000,00	837,12	837,12	837,12	0,00	1.162,88
20400	33410	0	01	ARRENDAMIENTOS DE MATERIAL DE TRANSPORTE	3.000,00	3.100,00	6.100,00	5.562,52	5.562,52	5.562,52	0,00	537,48
20400	33411	0	01	ARRENDAMIENTO MATERIAL DE TRANSPORTE	100,00	0,00	100,00	0,00	0,00	0,00	0,00	100,00
20500	33412	0	01	ARRENDAMIENTOS DE MATERIAL DE TRANSPORTE	100,00	0,00	100,00	1.713,51	1.713,51	1.713,51	0,00	-1.613,51
20500	33400	0	01	ARRENDAMIENTOS DE MOBILIARIO Y ENSERES	100,00	0,00	100,00	0,00	0,00	0,00	0,00	100,00
20500	33402	0	01	ARRENDAMIENTOS DE MOBILIARIO Y ENSERES	1.000,00	0,00	1.000,00	0,00	0,00	0,00	0,00	1.000,00
20500	33410	0	01	ARRENDAMIENTOS DE MOBILIARIO Y ENSERES	1.500,00	-1.000,00	500,00	0,00	0,00	0,00	0,00	500,00
20500	33411	0	01	ARRENDAMIENTOS DE MOBILIARIO Y ENSERES	50,00	0,00	50,00	1.713,51	1.713,51	1.713,51	0,00	-1.663,51
20600	33400	0	01	ARRENDAMIENTOS EQUIPOS PROCESOS DE INFORMACION	100,00	0,00	100,00	0,00	0,00	0,00	0,00	100,00
20800	33400	0	01	ARRENDAMIENTOS DE OTRO INMOVILIZADO MATERIAL	40.000,00	22.000,00	62.000,00	63.769,83	63.769,83	63.769,83	0,00	-1.769,83
20800	33401	0	01	ARRENDAMIENTOS DE OTRO INMOVILIZADO MATERIAL	10,00	0,00	10,00	0,00	0,00	0,00	0,00	10,00
20800	33410	0	01	ARRENDAMIENTOS DE OTRO INMOVILIZADO MATERIAL	2.000,00	0,00	2.000,00	2.561,44	2.561,44	2.561,44	0,00	-561,44
20800	33411	0	01	ARRENDAMIENTOS DE OTRO INMOVILIZADO MATERIAL	50,00	0,00	50,00	0,00	0,00	0,00	0,00	50,00
20800	33412	0	01	ARRENDAMIENTOS DE OTRO INMOVILIZADO MATERIAL	100,00	0,00	100,00	488,53	488,53	488,53	0,00	-388,53
20900	33400	0	01	CANONES (DERECHOS DE OTRO INMOVILIZADO MATERIAL	35.000,00	0,00	35.000,00	23.001,49	23.001,49	23.001,49	0,00	11.998,51
20900	33401	0	01	CANONES (DERECHOS DE AUTOR)	10,00	0,00	10,00	0,00	0,00	0,00	0,00	10,00
20900	33402	0	01	CANONES (DERECHOS DE AUTOR)	100,00	0,00	100,00	0,00	0,00	0,00	0,00	100,00
20900	33404	0	01	CANONES (DERECHOS DE AUTOR)	10,00	0,00	10,00	0,00	0,00	0,00	0,00	10,00
20900	33410	0	01	CANONES (DERECHOS DE AUTOR)	1.000,00	0,00	1.000,00	778,34	778,34	778,34	0,00	221,66
20900	33411	0	01	CANONES (DERECHOS DE AUTOR)	50,00	0,00	50,00	130,17	130,17	130,17	0,00	-80,17
20900	33412	0	01	CANONES (DERECHOS DE AUTOR)	2.000,00	-1.500,00	500,00	307,77	307,77	307,77	0,00	192,23



CONSORCIO PARA PROMOCION DE LA MUSICA


Ejercicio Contable: 2017

SITUACIÓN DE GASTOS. PRESUPUESTO DE EJERCICIO CORRIENTE

Liquidación del presupuesto de gastos (Por Capítulos y Programa: Capítulo + Artículo + Programa + Ap.Pres.)

CRÉDITOS PRESUPUESTARIOS												
Econ.	Prog.	Org.	Sp.	Descripción	Iniciales	Modificaciones	Definitivos	Gastos comprometidos	Obligaciones reconocidas en otras	Pagos	Obligaciones pendientes de pago	Remanentes de crédito
20				Arrendamientos y cánones.	1.026.724,84	100,00	1.026.824,84	1.014.322,02	805.392,93	805.392,93	0,00	221.431,91
21200	33402	0	01	REPARAC. EDIF. Y OTRAS CONSTRUCCIONES	1.500,00	0,00	1.500,00	0,00	0,00	0,00	0,00	1.500,00
21300	33400	0	01	REP. MAQUINARIA, INSTALACIONES Y UTILLAJE	18.000,00	-2.500,00	15.500,00	13.326,11	13.326,11	13.326,11	0,00	2.173,89
21300	33401	0	01	REP. MAQUINARIA, INSTALACIONES Y UTILLAJE	10,00	0,00	10,00	0,00	0,00	0,00	0,00	10,00
21300	33402	0	01	REP. MAQUINARIA, INSTALACIONES Y UTILLAJE	5.000,00	0,00	5.000,00	5.940,75	5.940,75	5.940,75	0,00	-940,75
21300	33404	0	01	REPARACIONES MAQUINARIA, INSTALACIONES TÉCNICAS Y UTILLAJE.	10,00	0,00	10,00	0,00	0,00	0,00	0,00	10,00
21300	33410	0	01	REP. MAQUINARIA, INSTALACIONES Y UTILLAJE	100,00	0,00	100,00	255,58	255,58	255,58	0,00	-155,58
21300	33411	0	01	REP. MAQUINARIA, INSTALACIONES Y UTILLAJE	120,00	0,00	120,00	127,79	127,79	127,79	0,00	-7,79
21300	33412	0	01	REP. MAQUINARIA, INSTALACIONES Y UTILLAJE	500,00	0,00	500,00	0,00	0,00	0,00	0,00	500,00
21400	33400	0	01	REP. ELEMENTOS DE TRANSPORTE	2.000,00	0,00	2.000,00	592,53	592,53	592,53	0,00	1.407,47
21500	33400	0	01	REP. MOBILIARIO Y ENSERES	100,00	0,00	100,00	0,00	0,00	0,00	0,00	100,00
21500	33402	0	01	REPARACION MOBILIARIO	500,00	0,00	500,00	0,00	0,00	0,00	0,00	500,00
21600	33400	0	01	REP. EQUIPOS PARA PROCESOS DE INFORMACION	100,00	0,00	100,00	0,00	0,00	0,00	0,00	100,00
21600	33402	0	01	REP. EQUIPOS PARA PROCESOS DE INFORMACION	500,00	0,00	500,00	0,00	0,00	0,00	0,00	500,00
21				Reparaciones, mantenimiento y conservación.	28.440,00	-2.500,00	25.940,00	20.242,76	20.242,76	20.242,76	0,00	5.697,24
22000	33400	0	01	MATERIAL DE OFICINA ORDINARIO NO INVENTARIABLE	8.000,00	0,00	8.000,00	6.529,98	6.529,98	6.529,98	0,00	1.470,02
22000	33401	0	01	MATERIAL DE OFICINA ORDINARIO NO INVENTARIABLE	10,00	0,00	10,00	0,00	0,00	0,00	0,00	10,00
22000	33402	0	01	MATERIAL DE OFICINA ORDINARIO NO INVENTARIABLE	2.200,00	0,00	2.200,00	2.991,36	2.991,36	2.991,05	90,31	-791,36
22000	33411	0	01	MATERIAL DE OFICINA ORDINARIO NO INVENTARIABLE	100,00	0,00	100,00	0,00	0,00	0,00	0,00	100,00
22000	33412	0	01	MATERIAL DE OFICINA ORDINARIO NO INVENTARIABLE	50,00	0,00	50,00	0,00	0,00	0,00	0,00	50,00
22001	33400	0	01	Prensa, revistas, libros y otras publicaciones	8.000,00	0,00	8.000,00	7.555,21	7.555,21	7.555,21	0,00	444,79
22001	33402	0	01	Prensa, revistas, libros y otras publicaciones	800,00	0,00	800,00	482,77	482,77	482,77	0,00	317,23
22002	33400	0	01	MATERIAL INFORMATICO NO INVENTARIABLE	1.000,00	0,00	1.000,00	218,69	218,69	218,69	0,00	781,31
22002	33402	0	01	MATERIAL INFORMATICO NO INVENTARIABLE	300,00	0,00	300,00	20,44	20,44	10,94	9,50	279,56
22100	33400	0	01	ENERGIA ELECTRICA	12.000,00	0,00	12.000,00	12.983,94	12.983,94	12.983,94	0,00	-983,94
22100	33401	0	01	ENERGIA ELECTRICA	10,00	0,00	10,00	0,00	0,00	0,00	0,00	10,00
22101	33402	0	01	AGUA	10,00	0,00	10,00	0,00	0,00	0,00	0,00	10,00
22103	33400	0	01	COMBUSTIBLES Y CARBURANTES	600,00	0,00	600,00	549,13	549,13	549,13	0,00	50,87
22103	33401	0	01	COMBUSTIBLES Y CARBURANTES	10,00	0,00	10,00	0,00	0,00	0,00	0,00	10,00
22103	33402	0	01	COMBUSTIBLES Y CARBURANTES	4.000,00	0,00	4.000,00	3.154,83	3.154,83	3.154,83	0,00	845,17
22103	33404	0	01	COMBUSTIBLES Y CARBURANTES.	10,00	0,00	10,00	0,00	0,00	0,00	0,00	10,00

Esta es una copia impresa del documento electrónico (Ref: 1034274.WDJ02-FSWRC-CJ24A.C422C6B2F86981912131AAFE44F552A589C5F71) generada con la aplicación informática Firmadoc. El documento no requiere firmas. Mediante el código de verificación puede comprobar la validez de la firma electrónica de los documentos firmados en la dirección web que le proporciona la entidad emisora de este documento.



CONSORCIO PARA PROMOCION DE LA MUSICA

Ejercicio Contable: 2017


Página: 6  
Fecha: 12/02/2018

SITUACIÓN DE GASTOS. PRESUPUESTO DE EJERCICIO CORRIENTE

Liquidación del presupuesto de gastos (Por Capítulos y Programa: Capítulo + Artículo + Programa + Ap.Pres.)

CRÉDITOS PRESUPUESTARIOS												
Econ.	Prog.	Org.	Sp.	Descripción	Iniciales	Modificaciones	Definitivos	Gastos comprometidos	Obligaciones reconocidas netas	Pagos	Obligaciones pendientes de pago	Remanentes de crédito
22104	33000	0	01	VESTUARIO	50,00	0,00	50,00	0,00	0,00	0,00	0,00	50,00
22104	33400	0	01	VESTUARIO	1.000,00	0,00	1.000,00	0,00	0,00	0,00	0,00	1.000,00
22104	33401	0	01	VESTUARIO	10,00	0,00	10,00	0,00	0,00	0,00	0,00	10,00
22104	33411	0	01	VESTUARIO	100,00	0,00	100,00	0,00	0,00	0,00	0,00	100,00
22104	33412	0	01	VESTUARIO	50,00	0,00	50,00	0,00	0,00	0,00	0,00	50,00
22105	33400	0	01	PRODUCTOS ALIMENTICIOS	2.000,00	0,00	2.000,00	1.652,91	1.652,91	1.652,91	0,00	347,09
22105	33401	0	01	PRODUCTOS ALIMENTICIOS	10,00	0,00	10,00	0,00	0,00	0,00	0,00	10,00
22105	33402	0	01	PRODUCTOS ALIMENTICIOS	500,00	0,00	500,00	246,59	246,59	246,59	0,00	253,41
22105	33404	0	01	PRODUCTOS ALIMENTICIOS	10,00	0,00	10,00	0,00	0,00	0,00	0,00	10,00
22105	33410	0	01	PRODUCTOS ALIMENTICIOS	1.000,00	0,00	1.000,00	1.617,87	1.617,87	1.617,87	0,00	-617,87
22105	33411	0	01	PRODUCTOS ALIMENTICIOS	7.000,00	0,00	7.000,00	8.672,01	8.672,01	8.672,01	0,00	-1.672,01
22110	33400	0	01	PRODUCTOS DE LIMPIEZA Y ASEO	100,00	0,00	100,00	46,47	46,47	46,47	0,00	53,53
22110	33402	0	01	PRODUCTOS DE LIMPIEZA Y ASEO	400,00	0,00	400,00	930,17	930,17	930,17	0,00	-530,17
22200	33400	0	01	SERVICIOS DE TELECOMUNICACIONES	16.000,00	0,00	16.000,00	21.512,62	21.512,62	21.512,62	0,00	-5.512,62
22200	33401	0	01	SERVICIOS DE TELECOMUNICACIONES	10,00	0,00	10,00	0,00	0,00	0,00	0,00	10,00
22200	33402	0	01	SERVICIOS DE TELECOMUNICACIONES	2.500,00	0,00	2.500,00	2.452,48	2.452,48	2.452,48	0,00	47,52
22200	33404	0	01	SERVICIOS DE TELECOMUNICACIONES	10,00	0,00	10,00	0,00	0,00	0,00	0,00	10,00
22200	33410	0	01	SERVICIOS DE TELECOMUNICACIONES	600,00	0,00	600,00	925,04	925,04	925,04	0,00	-325,04
22200	33411	0	01	SERVICIOS DE TELECOMUNICACIONES	100,00	0,00	100,00	464,68	464,68	464,68	0,00	-364,68
22200	33412	0	01	SERVICIOS DE TELECOMUNICACIONES	100,00	0,00	100,00	0,00	0,00	0,00	0,00	100,00
22201	33400	0	01	COMUNICACIONES POSTALES	2.000,00	0,00	2.000,00	2.168,03	2.168,03	2.168,03	0,00	-168,03
22201	33401	0	01	COMUNICACIONES POSTALES	10,00	0,00	10,00	0,00	0,00	0,00	0,00	10,00
22201	33402	0	01	COMUNICACIONES POSTALES	298,87	0,00	298,87	75,35	75,35	45,35	30,00	223,52
22201	33404	0	01	POSTALES	10,00	0,00	10,00	0,00	0,00	0,00	0,00	10,00
22201	33410	0	01	COMUNICACIONES POSTALES	100,00	0,00	100,00	0,00	0,00	0,00	0,00	100,00
22203	33400	0	01	COMUNICACIONES INFORMATICAS	2.000,00	0,00	2.000,00	894,11	894,11	894,11	0,00	1.105,89
22299	33400	0	01	OTROS GASTOS EN COMUNICACIONES	3.000,00	0,00	3.000,00	908,61	908,61	908,61	0,00	2.091,39
22299	33401	0	01	OTROS GASTOS EN COMUNICACIONES	10,00	0,00	10,00	0,00	0,00	0,00	0,00	10,00
22299	33402	0	01	OTROS GASTOS EN COMUNICACIONES	100,00	0,00	100,00	0,00	0,00	0,00	0,00	100,00
22299	33410	0	01	OTROS GASTOS EN COMUNICACIONES	100,00	0,00	100,00	0,00	0,00	0,00	0,00	100,00
22299	33412	0	01	OTROS GASTOS EN COMUNICACIONES	50,00	0,00	50,00	0,00	0,00	0,00	0,00	50,00
22300	33400	0	01	TRANSPORTES	25.000,00	0,00	25.000,00	26.850,82	26.850,82	26.850,82	0,00	-1.850,82





CONSORCIO PARA PROMOCION DE LA MUSICA

Ejercicio Contable: 2017


Página: 7  
Fecha: 12/02/2018

SITUACIÓN DE GASTOS. PRESUPUESTO DE EJERCICIO CORRIENTE

Liquidación del presupuesto de gastos (Por Capítulos y Programa: Capítulo + Artículo + Programa + Ap.Pres.)

CRÉDITOS PRESUPUESTARIOS											
Econ.	Prog.	Org.	Sp.	Descripción	Iniciales	Modificaciones	Definitivos	Gastos comprometidos	Obligaciones reconocidas	Pagos	Remanentes de crédito
22300	33401	0	01	TRANSPORTES	10,00	0,00	10,00	0,00	0,00	0,00	10,00
22300	33402	0	01	TRANSPORTES	2.500,00	0,00	2.500,00	522,76	522,76	522,76	1.977,24
22300	33404	0	01	TRANSPORTES .	10,00	0,00	10,00	0,00	0,00	0,00	10,00
22300	33410	0	01	TRANSPORTES	1.500,00	0,00	1.500,00	4.872,26	4.872,26	4.872,26	-3.372,26
22300	33411	0	01	TRANSPORTES	700,00	0,00	700,00	1.030,32	1.030,32	1.030,32	-330,32
22300	33412	0	01	TRANSPORTES	300,00	0,00	300,00	0,00	0,00	0,00	300,00
22400	33400	0	01	PRIMAS DE SEGUROS	25.000,00	0,00	25.000,00	21.991,95	21.991,95	21.991,95	3.008,05
22400	33401	0	01	PRIMAS DE SEGUROS	10,00	0,00	10,00	0,00	0,00	0,00	10,00
22400	33402	0	01	PRIMAS DE SEGUROS	1.800,00	0,00	1.800,00	1.535,02	1.535,02	1.535,02	264,98
22400	33410	0	01	Primas de seguros .	2.250,00	0,00	2.250,00	2.496,02	2.496,02	2.496,02	-246,02
22502	33411	0	01	TRIBUTOS DE LAS ENTIDADES LOCALES	0,00	0,00	0,00	1.211,25	1.211,25	1.211,25	-1.211,25
22601	33400	0	01	ATENCIONES PROTOCOLARIAS Y REPRESENTATIVAS	500,00	0,00	500,00	319,97	319,97	319,97	180,03
22601	33401	0	01	ATENCIONES PROTOCOLARIAS Y REPRESENTATIVAS	3.000,00	0,00	3.000,00	12.327,55	12.327,55	12.327,55	-9.327,55
22601	33402	0	01	ATENCIONES PROTOCOLARIAS Y REPRESENTATIVAS .	10,00	0,00	10,00	0,00	0,00	0,00	10,00
22601	33404	0	01	ATENCIONES PROTOCOLARIAS Y REPRESENTATIVAS .	800,00	0,00	800,00	214,03	214,03	214,03	585,97
22601	33410	0	01	ATENCIONES PROTOCOLARIAS Y REPRESENTATIVAS	10,00	0,00	10,00	0,00	0,00	0,00	10,00
22601	33411	0	01	ATENCIONES PROTOCOLARIAS Y REPRESENTATIVAS	100,00	0,00	100,00	0,00	0,00	0,00	100,00
22601	33412	0	01	ATENCIONES PROTOCOLARIAS Y REPRESENTATIVAS	100,00	0,00	100,00	97,91	97,91	97,91	2,09
22601	91200	0	01	ATENCIONES PROTOCOLARIAS Y REPRESENTATIVAS	4.000,00	0,00	4.000,00	0,00	0,00	0,00	4.000,00
22602	33400	0	01	ATENCIONES PROTOCOLARIAS Y REPRESENTATIVAS	65.000,00	0,00	65.000,00	409,65	409,65	409,65	3.590,35
22602	33401	0	01	PUBLICIDAD Y PROPAGANDA	10,00	0,00	10,00	56.963,46	56.963,46	56.963,46	8.036,54
22602	33402	0	01	PUBLICIDAD Y PROPAGANDA	1.500,00	0,00	1.500,00	850,72	850,72	850,72	649,28
22602	33404	0	01	PUBLICIDAD Y PROPAGANDA .	10,00	0,00	10,00	0,00	0,00	0,00	10,00
22602	33410	0	01	PUBLICIDAD Y PROPAGANDA	2.000,00	0,00	2.000,00	2.197,68	2.197,68	2.197,68	-197,68
22602	33411	0	01	PUBLICIDAD Y PROPAGANDA	100,00	0,00	100,00	0,00	0,00	0,00	100,00
22602	33412	0	01	PUBLICIDAD Y PROPAGANDA	2.000,00	0,00	2.000,00	0,00	0,00	0,00	2.000,00
22603	33400	0	01	PUBLICACION EN DIARIOS OFICIALES	100,00	0,00	100,00	0,00	0,00	0,00	100,00
22604	33400	0	01	JURIDICOS , CONTENCIOSOS	5.000,00	0,00	5.000,00	4.832,67	4.832,67	4.832,67	167,33
22604	33402	0	01	JURIDICOS Y CONTENCIOSOS	3.500,00	0,00	3.500,00	5.285,73	5.285,73	5.285,73	-1.785,73
22606	33400	0	01	REUNIONES , CONFERENCIAS Y CURSOS	100,00	0,00	100,00	420,00	420,00	420,00	-320,00
22699	33000	0	01	OTROS GASTOS DIVERSOS - VARIOS	100,00	0,00	100,00	0,00	0,00	0,00	100,00

Esta es una copia impresa del documento electrónico (Ref: 1034274.WDJ02-FSWRC-CJ24A.C422C6B2F86981912131AAFE44F552A589C5F71) generada con la aplicación informática Firmadoc. El documento no requiere firmas. Mediante el código de verificación puede comprobar la validez de la firma electrónica de los documentos firmados en la dirección web que le proporciona la entidad emisora de este documento.



CONSORCIO PARA PROMOCION DE LA MUSICA


Ejercicio Contable: 2017

Página: 8  
Fecha: 12/02/2018

SITUACIÓN DE GASTOS. PRESUPUESTO DE EJERCICIO CORRIENTE

Liquidación del presupuesto de gastos (Por Capítulos y Programa: Capítulo + Artículo + Programa + Ap.Pres.)

CRÉDITOS PRESUPUESTARIOS												
Econ.	Prog.	Org.	Sp.	Descripción	Iniciales	Modificaciones	Definitivos	Gastos comprometidos	Obligaciones reconocidas	Pagos	Obligaciones pendientes de pago	Remanentes de crédito
22699	33000	0	02	OTROS GASTOS DIVERSOS- VIAJES Y DESPLAZAMIENTOS, HOTELES	2.000,00	-1.100,00	900,00	97,91	97,91	97,91	0,00	802,09
22699	33400	0	01	OTROS GASTOS DIVERSOS-VARIOS	2.500,00	0,00	2.500,00	5.462,44	5.462,44	5.462,44	0,00	-2.962,44
22699	33400	0	02	OTROS GASTOS DIVERSOS-VIAJES Y DESPLAZ., HOTELES	25.000,00	0,00	25.000,00	10.874,79	10.874,79	10.874,79	0,00	14.125,21
22699	33401	0	01	OTROS GASTOS DIVERSOS: VARIOS	10,00	0,00	10,00	0,00	0,00	0,00	0,00	10,00
22699	33401	0	02	OTROS GASTOS DIVERSOS: VIAJES Y DESPLAZAMIENTOS	10,00	0,00	10,00	0,00	0,00	0,00	0,00	10,00
22699	33402	0	01	OTROS GASTOS DIVERSOS-VARIOS	2.000,00	0,00	2.000,00	397,93	397,93	397,93	0,00	1.602,07
22699	33402	0	02	OTROS GASTOS DIVERSOS: VIAJES Y DESPLAZAMIENTOS	500,00	0,00	500,00	0,00	0,00	0,00	0,00	500,00
22699	33404	0	01	OTROS GASTOS DIVERSOS	10,00	0,00	10,00	0,00	0,00	0,00	0,00	10,00
22699	33404	0	02	OTROS GASTOS DIVERSOS.-VIAJES Y DESPLAZAMIENTOS	10,00	0,00	10,00	0,00	0,00	0,00	0,00	10,00
22699	33410	0	03	OTROS GASTOS DIVERSOS.-MANUTENCIÓN	10,00	0,00	10,00	0,00	0,00	0,00	0,00	10,00
22699	33410	0	01	OTROS GASTOS DIVERSOS-VARIOS	1.000,00	0,00	1.000,00	0,00	0,00	0,00	0,00	1.000,00
22699	33410	0	02	OTROS GASTOS DIVERSOS: VIAJES Y DESPLAZAMIENTOS	35.000,00	0,00	35.000,00	32.860,40	32.860,40	32.860,40	0,00	2.139,60
22699	33410	0	03	OTROS GASTOS DIVERSOS: MANUTENCION	30.000,00	0,00	30.000,00	26.066,32	26.066,32	26.066,32	0,00	3.933,68
22699	33411	0	02	OTROS GASTOS DIVERSOS: VIAJES Y DESPLAZAMIENTOS (HOTELES)	20.000,00	0,00	20.000,00	19.137,14	19.137,14	19.137,14	0,00	862,86
22699	33411	0	03	GASTOS DIVERSOS-MANUTENCION	11.000,00	0,00	11.000,00	10.127,75	10.127,75	10.127,75	0,00	872,25
22699	33412	0	01	OTROS GASTOS DIVERSOS-VARIOS	100,00	0,00	100,00	0,00	0,00	0,00	0,00	100,00
22699	33412	0	02	OTROS GASTOS DIVERSOS: VIAJES Y DESPLAZAMIENTOS	100,00	0,00	100,00	0,00	0,00	0,00	0,00	100,00
22699	33412	0	03	OTROS GASTOS DIVERSOS: MANUTENCION	100,00	0,00	100,00	0,00	0,00	0,00	0,00	100,00
22699	91200	0	02	OTROS GASTOS DIVERSOS: VIAJES Y DESPLAZAMIENTOS (HOTELES)	3.000,00	0,00	3.000,00	1.700,55	1.700,55	1.700,55	0,00	1.299,45
22699	92000	0	01	OTROS GASTOS DIVERSOS-VARIOS	100,00	0,00	100,00	0,00	0,00	0,00	0,00	100,00
22699	92000	0	02	OTROS GASTOS DIVERSOS: VIAJES Y DESPLAZAMIENTOS	500,00	0,00	500,00	0,00	0,00	0,00	0,00	500,00
22700	33400	0	01	LIMPIEZA Y ASEO	7.500,00	0,00	7.500,00	6.575,88	6.575,88	6.575,88	0,00	924,12
22700	33401	0	01	LIMPIEZA Y ASEO	10,00	0,00	10,00	0,00	0,00	0,00	0,00	10,00
22700	33402	0	01	LIMPIEZA Y ASEO	16.500,00	0,00	16.500,00	17.882,32	17.882,32	17.882,32	0,00	-1.382,32
22701	33411	0	01	LIMPIEZA Y ASEO	50,00	0,00	50,00	0,00	0,00	0,00	0,00	50,00
22701	33400	0	01	SEGURIDAD	3.000,00	0,00	3.000,00	8.998,02	8.998,02	8.998,02	0,00	-5.998,02
22701	33402	0	01	SEGURIDAD	1.800,00	0,00	1.800,00	0,00	0,00	0,00	0,00	1.800,00
22701	33410	0	01	SEGURIDAD	1.200,00	0,00	1.200,00	0,00	0,00	0,00	0,00	1.200,00
22701	33411	0	01	SEGURIDAD	50,00	0,00	50,00	0,00	0,00	0,00	0,00	50,00
22706	33400	0	01	ESTUDIOS Y TRABAJOS TECNICOS	384.979,92	32.750,00	417.729,92	379.063,65	379.063,65	379.063,65	0,00	38.666,27
22706	33401	0	01	ESTUDIOS Y TRABAJOS TECNICOS	10,00	0,00	10,00	0,00	0,00	0,00	0,00	10,00
22706	33402	0	01	ESTUDIOS Y TRABAJOS TECNICOS	2.500,00	0,00	2.500,00	0,00	0,00	0,00	0,00	2.500,00



CONSORCIO PARA PROMOCION DE LA MUSICA

Ejercicio Contable: 2017

Página: 9  
Fecha: 12/02/2018

SITUACIÓN DE GASTOS. PRESUPUESTO DE EJERCICIO CORRIENTE

Liquidación del presupuesto de gastos (Por Capítulos y Programa: Capítulo + Artículo + Programa + Ap.Pres.)

CRÉDITOS PRESUPUESTARIOS												
Econ.	Prog.	Org.	Sp.	Descripción	Iniciales	Modificaciones	Definitivos	Gastos comprometidos	Obligaciones reconocidas	Pagos	Obligaciones pendientes de pago	Remanentes de crédito
22706	33404	0	01	ESTUDIOS Y TRABAJOS TÉCNICOS .	10,00	0,00	10,00	0,00	0,00	0,00	0,00	10,00
22706	33410	0	01	ESTUDIOS Y TRABAJOS TÉCNICOS	9,000,00	-4,000,00	5,000,00	4,646,80	4,646,80	4,646,80	0,00	363,20
22706	33411	0	01	ESTUDIOS Y TRABAJOS TÉCNICOS	26,000,00	-25,500,00	500,00	0,00	0,00	0,00	0,00	500,00
22706	33412	0	01	ESTUDIOS Y TRABAJOS TÉCNICOS	6,000,00	0,00	6,000,00	8,306,15	8,306,15	8,306,15	0,00	-2,306,15
22708	33400	0	01	SERVICIOS DE RECAUDACION A FAVOR DE LA ENTIDAD	9,000,00	0,00	9,000,00	8,246,83	8,246,83	8,246,83	0,00	753,17
22708	33401	0	01	SERVICIOS DE RECAUDACION A FAVOR DE LA ENTIDAD	10,00	0,00	10,00	0,00	0,00	0,00	0,00	10,00
22708	33402	0	01	SERVICIOS DE RECAUDACION A FAVOR DE LA ENTIDAD .	3,500,00	0,00	3,500,00	3,702,72	3,702,72	3,702,72	0,00	-202,72
22708	33404	0	01	SERVICIOS DE RECAUDACION A FAVOR DE LA ENTIDAD .	10,00	0,00	10,00	0,00	0,00	0,00	0,00	10,00
22708	33412	0	01	SERVICIOS DE RECAUDACION A FAVOR DE LA ENTIDAD	50,00	0,00	50,00	0,00	0,00	0,00	0,00	50,00
22799	33400	0	01	OTROS TRABAJOS REALIZADOS POR OTRAS EMP. Y PROFESIONALES	40,000,00	0,00	40,000,00	38,959,97	38,959,97	38,959,97	0,00	1,040,03
22799	33404	0	02	OTREP:GRABACION VIDEOS, CINTAS Y FOTOGRAFÍAS	45,000,00	0,00	45,000,00	59,803,42	59,803,42	59,803,42	0,00	-14,803,42
22799	33400	0	03	OTREP:PRODUCCIONES Y COPRODUCCIONES	100,00	0,00	100,00	0,00	0,00	0,00	0,00	100,00
22799	33400	0	04	OTREP: ILUMINACION Y SONIDO	10,000,00	0,00	10,000,00	15,334,59	15,334,59	15,334,59	0,00	-5,334,59
22799	33400	0	05	OTREP: CARGAS Y DESCARGAS	6,000,00	0,00	6,000,00	11,845,49	11,845,49	11,845,49	0,00	-5,845,49
22799	33401	0	01	OTROS TRABAJOS REALIZ. POR OTRAS EMPRESAS Y PROFESIONALES	10,00	0,00	10,00	0,00	0,00	0,00	0,00	10,00
22799	33401	0	02	OTREP: GRABACION VIDEOS, CINTAS FOTOGRAFÍAS	10,00	0,00	10,00	0,00	0,00	0,00	0,00	10,00
22799	33401	0	03	OTREP: PRODUCCIONES Y COPRODUCCIONES	10,00	0,00	10,00	0,00	0,00	0,00	0,00	10,00
22799	33401	0	04	OTREP: ILUMINACION Y SONIDO	10,00	0,00	10,00	0,00	0,00	0,00	0,00	10,00
22799	33401	0	05	OTREP: CARGAS Y DESCARGAS	10,00	0,00	10,00	0,00	0,00	0,00	0,00	10,00
22799	33401	0	06	OTREP: ESCENOGRAFIA, VESTUARIO, UTILLERIA, PELUQUERIA	10,00	0,00	10,00	0,00	0,00	0,00	0,00	10,00
22799	33402	0	01	OTROS TRABAJOS REALIZADOS POR OTRAS EMPRESAS Y PROFESIONALES	12,000,00	-4,000,00	8,000,00	7,796,89	7,796,89	7,796,89	0,00	203,11
22799	33402	0	02	OTREP: GRABACION VIDEOS, CINTAS FOTOGRAFÍAS	2,500,00	0,00	2,500,00	290,42	290,42	290,42	0,00	2,209,58
22799	33402	0	04	OTREP: ILUMINACION Y SONIDO	2,500,00	-2,000,00	500,00	0,00	0,00	0,00	0,00	500,00
22799	33402	0	05	OTREP: CARGAS Y DESCARGAS	1,000,00	0,00	1,000,00	0,00	0,00	0,00	0,00	1,000,00
22799	33404	0	01	OTROS TRABAJOS REALIZADOS POR OTRAS EMPRESAS Y PROFESIONALES	10,00	0,00	10,00	0,00	0,00	0,00	0,00	10,00
22799	33404	0	02	OTREP: GRABACION VIDEOS, CINTAS Y FOTOGRAFÍAS	10,00	0,00	10,00	0,00	0,00	0,00	0,00	10,00
22799	33404	0	04	OTREP: ILUMINACIÓN Y SONIDO	10,00	0,00	10,00	0,00	0,00	0,00	0,00	10,00
22799	33404	0	05	OTREP: CARGAS Y DESCARGAS	10,00	0,00	10,00	0,00	0,00	0,00	0,00	10,00
22799	33404	0	05	OTREP: CARGAS Y DESCARGAS	10,00	0,00	10,00	0,00	0,00	0,00	0,00	10,00
22799	33410	0	01	OTROS TRABAJOS REALIZADOS POR OTRAS EMPRESAS O PROFESIONALES	20,000,00	0,00	20,000,00	5,117,77	5,117,77	5,117,77	0,00	14,882,23
22799	33410	0	02	OTREP: GRABACION VIDEOS, CINTAS Y FOTOGRAFÍAS	5,000,00	0,00	5,000,00	9,055,32	9,055,32	9,055,32	0,00	-4,055,32
22799	33410	0	04	OTREP: ILUMINACION Y SONIDO	3,525,00	0,00	3,525,00	0,00	0,00	0,00	0,00	3,525,00
22799	33410	0	05	OTREP: CARGAS Y DESCARGAS	1,500,00	0,00	1,500,00	3,199,61	3,199,61	3,199,61	0,00	-1,699,61

Esta es una copia impresa del documento electrónico (Ref: 1034274.WDJ02-FSWRC-CJ24A.C422C6B2F86981912131AAFE44F552A589C5F71) generada con la aplicación informática Firmadoc. El documento no requiere firmas. Mediante el código de verificación puede comprobar la validez de la firma electrónica de los documentos firmados en la dirección web que le proporciona la entidad emisora de este documento.



CONSORCIO PARA PROMOCION DE LA MUSICA


Ejercicio Contable: 2017

Página: 10  
Fecha: 12/02/2018

SITUACIÓN DE GASTOS. PRESUPUESTO DE EJERCICIO CORRIENTE

Liquidación del presupuesto de gastos (Por Capítulos y Programa: Capítulo + Artículo + Programa + Ap.Pres.)

CRÉDITOS PRESUPUESTARIOS												
Econ.	Prog.	Org.	Sp.	Descripción	Iniciales	Modificaciones	Definitivos	Gastos comprometidos	Obligaciones reconocidas netas	Pagos	Obligaciones pendientes de pago	Remanentes de crédito
22799	33411	0	01	OTROS TRABAJOS REALIZADOS POR OTRAS EMPRESAS Y PROFESIONALES	100,00	0,00	100,00	2.060,85	2.060,85	2.060,85	0,00	-1.960,85
33411	0	02	OTREP: GRABACION VIDEOS, CINTAS Y FOTOGRAFIAS	600,00	0,00	0,00	600,00	3.541,20	3.541,20	3.541,20	0,00	-2.941,20
22799	33411	0	04	OTREP: ILUMINACION Y SONIDO	50,00	0,00	50,00	0,00	12.314,01	12.314,01	0,00	-12.264,01
33411	0	05	OTREP: CARGAS Y DESCARGAS	50,00	0,00	0,00	50,00	0,00	0,00	0,00	0,00	50,00
22799	33412	0	01	OTROS TRABAJOS REALIZADOS POR OTRAS EMPRESAS Y PROFESIONALES	18.000,00	-15.500,00	2.500,00	0,00	0,00	0,00	0,00	2.500,00
22799	33412	0	02	OTREP: GRABACION DE VIDEOS, CINTAS Y FOTOGRAFIAS	4.000,00	0,00	4.000,00	0,00	0,00	0,00	0,00	4.000,00
22799	33412	0	03	OTREP: PRODUCCIONES Y COPRODUCCIONES	50,00	0,00	50,00	0,00	0,00	0,00	0,00	50,00
22799	33412	0	04	OTREP: ILUMINACION Y SONIDO	5.000,00	0,00	5.000,00	914,84	914,84	914,84	0,00	4.085,16
22799	33412	0	05	OTREP: CARGAS Y DESCARGAS	1.000,00	0,00	1.000,00	107,25	107,25	107,25	0,00	892,75
22799	33412	0	06	OTREP: ESCENOGRAFIA, VESTUARIOS, UTILILLERIA, PELUQUERIA	100,00	0,00	100,00	0,00	0,00	0,00	0,00	100,00
22				Material, suministros y otros.	1.006.753,79	-19.350,00	986.403,79	937.972,29	937.972,29	937.842,48	129,81	48.431,50
23000	91200	0	01	DIETAS DE LOS MIEMBROS DE LOS ORGANOS DE GOBIERNO	2.000,00	0,00	2.000,00	810,81	810,81	810,81	0,00	1.189,19
23020	33000	0	01	DIETAS DEL PERSONAL NO DIRECTIVO	4.400,00	350,00	4.750,00	4.347,24	4.347,24	4.347,24	0,00	402,76
23020	33400	0	01	DIETAS DEL PERSONAL NO DIRECTIVO	50.000,00	900,00	50.900,00	51.414,60	51.414,60	51.414,60	0,00	-514,60
23020	33401	0	01	DIETAS DEL PERSONAL NO DIRECTIVO	10,00	0,00	10,00	0,00	0,00	0,00	0,00	10,00
23020	33410	0	01	DIETAS DEL PERSONAL NO DIRECTIVO	100,00	0,00	100,00	0,00	0,00	0,00	0,00	100,00
23020	33411	0	01	DIETAS DEL PERSONAL NO DIRECTIVO	50,00	0,00	50,00	0,00	0,00	0,00	0,00	50,00
23020	92000	0	01	DIETAS DEL PERSONAL NO DIRECTIVO	500,00	0,00	500,00	0,00	0,00	0,00	0,00	500,00
23100	91200	0	01	LOCOMOCION DE LOS MIEMBROS DE LOS ORGANOS DE GOBIERNO	1.500,00	0,00	1.500,00	877,56	877,56	877,56	0,00	622,44
23120	33000	0	01	LOCOMOCION DEL PERSONAL NO DIRECTIVO	1.000,00	0,00	1.000,00	1.337,97	1.337,97	1.337,97	0,00	-337,97
23120	33400	0	01	LOCOMOCION DEL PERSONAL NO DIRECTIVO	1.000,00	0,00	1.000,00	495,87	495,87	495,87	0,00	504,13
23120	33401	0	01	LOCOMOCION DEL PERSONAL NO DIRECTIVO	10,00	0,00	10,00	0,00	0,00	0,00	0,00	10,00
23120	33402	0	01	LOCOMOCION DEL PERSONAL NO DIRECTIVO	400,00	0,00	400,00	10,05	10,05	10,05	0,00	389,95
23120	33410	0	01	LOCOMOCION DEL PERSONAL NO DIRECTIVO	100,00	0,00	100,00	0,00	0,00	0,00	0,00	100,00
23120	33411	0	01	LOCOMOCION DEL PERSONAL NO DIRECTIVO	13.000,00	25.500,00	38.500,00	34.742,17	34.742,17	34.742,17	0,00	3.757,83
23120	33412	0	01	LOCOMOCION DEL PERSONAL NO DIRECTIVO	50,00	0,00	50,00	0,00	0,00	0,00	0,00	50,00
23120	92000	0	01	LOCOMOCION DEL PERSONAL NO DIRECTIVO	500,00	0,00	500,00	152,60	152,60	152,60	0,00	347,40
23				Indemnizaciones por razón del servicio.	74.620,00	26.750,00	101.370,00	95.367,65	95.367,65	95.367,65	0,00	6.002,35
2				GASTOS CORRIENTES EN BIENES Y SERVICIOS.	2.136.538,63	5.000,00	2.140.538,63	2.067.904,72	1.858.975,63	1.858.845,82	129,81	281.563,00



CONSORCIO PARA PROMOCION DE LA MUSICA

Ejercicio Contable: 2017


Página: 11  
Fecha: 12/02/2018

SITUACIÓN DE GASTOS. PRESUPUESTO DE EJERCICIO CORRIENTE

Liquidación del presupuesto de gastos (Por Capítulos y Programa: Capítulo + Artículo + Programa + Ap.Pres.)

CRÉDITOS PRESUPUESTARIOS									
Econ.	Prog.	Org.	Sp.	Descripción	Iniciales	Modificaciones	Definitivos	Gastos comprometidos	Obligaciones reconocidas netas
31000	33400	0	01	INTERESES	100,00	0,00	100,00	0,00	0,00
31				De préstamos y otras operaciones financieras en euros.	100,00	0,00	100,00	0,00	0,00
35900	33400	0	01	OTROS GASTOS FINANCIEROS	1.000,00	0,00	1.000,00	50,19	50,19
35900	33401	0	01	OTROS GASTOS FINANCIEROS	10,00	0,00	10,00	0,00	0,00
35900	33402	0	01	OTROS GASTOS FINANCIEROS	100,00	0,00	100,00	63,93	63,93
35900	33410	0	01	OTROS GASTOS FINANCIEROS	50,00	0,00	50,00	0,00	0,00
35900	33411	0	01	OTROS GASTOS FINANCIEROS	100,00	0,00	100,00	0,00	0,00
35900	33412	0	01	OTROS GASTOS FINANCIEROS	50,00	0,00	50,00	0,00	0,00
35				Intereses de demora y otros gastos financieros.	1.310,00	0,00	1.310,00	114,12	114,12
3				GASTOS FINANCIEROS.	1.410,00	0,00	1.410,00	114,12	114,12

Pagos	Obligaciones pendientes al pago	Remanentes de crédito
0,00	0,00	100,00
0,00	0,00	100,00
50,19	0,00	949,81
0,00	0,00	10,00
63,93	0,00	36,07
0,00	0,00	50,00
0,00	0,00	100,00
0,00	0,00	50,00
114,12	0,00	1.195,88
114,12	0,00	1.295,88



CONSORCIO PARA PROMOCION DE LA MUSICA


Página: 12  
Fecha: 12/02/2018

Ejercicio Contable: 2017

SITUACIÓN DE GASTOS. PRESUPUESTO DE EJERCICIO CORRIENTE

Liquidación del presupuesto de gastos (Por Capítulos y Programa: Capítulo + Artículo + Programa + Ap.Pres.)

CRÉDITOS PRESUPUESTARIOS												
Econ.	Prog.	Org.	Sp.	Descripción	Iniciales	Modificaciones	Definitivos	Gastos comprometidos	Obligaciones reconocidas netas	Pagos	Obligaciones pendientes de pago	Remanentes de crédito
48000	33400	0	01	PREMIOS Y BECAS	100,00	0,00	100,00	0,00	0,00	0,00	0,00	100,00
48000	33400	0	02	BOLSAS EXCELENCIA MUSICAL CURSO 2017/2018	100.000,00	0,00	100.000,00	0,00	0,00	0,00	0,00	100.000,00
48000	33400	0	03	BECAS EXCELENCIA MUSICAL CURSO 2016/2017	0,00	100.000,00	100.000,00	100.000,00	100.000,00	100.000,00	0,00	0,00
48000	33401	0	01	PREMIOS Y BECAS	10,00	0,00	10,00	0,00	0,00	0,00	0,00	10,00
48000	33410	0	01	PREMIOS Y BECAS	50,00	0,00	50,00	0,00	0,00	0,00	0,00	50,00
48002	33400	0	01	SOCIEDAD FILARMONICA DE A CORUNA	10.000,00	0,00	10.000,00	10.000,00	10.000,00	10.000,00	0,00	0,00
48				A Familias e Instituciones sin fines de lucro.	110.160,00	100.000,00	210.160,00	110.000,00	110.000,00	110.000,00	0,00	100.160,00
4				TRANSFERENCIAS CORRIENTES.	110.160,00	100.000,00	210.160,00	110.000,00	110.000,00	110.000,00	0,00	100.160,00



CONSORCIO PARA PROMOCION DE LA MUSICA


Ejercicio Contable: 2017

Página: 13  
Fecha: 12/02/2018

SITUACIÓN DE GASTOS. PRESUPUESTO DE EJERCICIO CORRIENTE

Liquidación del presupuesto de gastos (Por Capítulos y Programa: Capítulo + Artículo + Programa + Ap.Pres.)

CRÉDITOS PRESUPUESTARIOS												
Econ.	Prog.	Org.	Sp.	Descripción	Iniciales	Modificaciones	Definitivos	Gastos comprometidos	Obligaciones reconocidas netas	Pagos	Obligaciones pendientes de pago	Remanentes de crédito
62300	33400	0	01	INV. NUEVA MAQUINARIA, INSTALACIONES TEC. Y UTILLAJE	500.00	0.00	500.00	0.00	0.00	0.00	0.00	500.00
62500	33000	0	01	INVERSION NUEVA EN MOBILIARIO	100.00	0.00	100.00	0.00	0.00	0.00	0.00	100.00
62500	33400	0	01	INVERSION NUEVA EN MOBILIARIO	500.00	0.00	500.00	0.00	0.00	0.00	0.00	500.00
62500	33402	0	01	INVERSION NUEVA EN MOBILIARIO	600.00	0.00	600.00	0.00	0.00	0.00	0.00	600.00
62500	92000	0	01	INVERSION NUEVA EN MOBILIARIO	500.00	0.00	500.00	0.00	0.00	0.00	0.00	500.00
62600	33000	0	01	INVERSION NUEVA EN EQUIPOS PARA PROCESOS DE INFORMACION	50.00	0.00	50.00	0.00	0.00	0.00	0.00	50.00
62600	33400	0	01	INVERSION NUEVA EN EQUIPOS PARA PROCESOS DE INFORMACION	1,000.00	0.00	1,000.00	1,513.94	1,513.94	1,513.94	0.00	-513.94
62600	33401	0	01	INVERSION NUEVA EN EQUIPOS PARA PROCESOS DE INFORMACION	10.00	0.00	10.00	0.00	0.00	0.00	0.00	10.00
62600	33402	0	01	INVERSION NUEVA EN EQUIPOS PARA PROCESOS DE INFORMACION	600.00	0.00	600.00	0.00	0.00	0.00	0.00	600.00
62600	91200	0	01	INVERSION NUEVA EN EQUIPOS PARA PROCESOS DE INFORMACION	100.00	0.00	100.00	0.00	0.00	0.00	0.00	100.00
62600	92000	0	01	INVERSION NUEVA EN EQUIPOS PARA PROCESOS DE INFORMACION	100.00	0.00	100.00	0.00	0.00	0.00	0.00	100.00
62900	33400	0	01	GINAFOS: OTRO MATERIAL INVENTARIABLE	1,000.00	0.00	1,000.00	4,877.55	4,877.55	4,877.55	0.00	-3,877.55
62900	33401	0	01	GINAFOS: OTRO MATERIAL INVENTARIABLE	10.00	0.00	10.00	0.00	0.00	0.00	0.00	10.00
62900	33402	0	01	GINAFOS: OTRO MATERIAL INVENTARIABLE	600.00	0.00	600.00	0.00	0.00	0.00	0.00	600.00
62901	33400	0	01	GINAFOS: EN INSTRUMENTOS MUSICALES Y PARTITURAS	4,000.00	5,000.00	9,000.00	4,986.12	4,986.12	4,986.12	0.00	4,013.88
62901	33401	0	01	GINAFOS: EN INSTRUMENTOS MUSICALES Y PARTITURAS	10.00	0.00	10.00	0.00	0.00	0.00	0.00	10.00
62901	33402	0	01	GINAFOS: EN INSTRUMENTOS MUSICALES Y PARTITURAS	7,000.00	0.00	7,000.00	5,204.61	5,204.61	5,204.61	0.00	1,795.39
62901	33410	0	01	GINAFOS: INSTRUMENTOS MUSICALES Y PARTITURAS	100.00	0.00	100.00	0.00	0.00	0.00	0.00	100.00
62901	33412	0	01	GINAFOS: EN INSTRUMENTOS MUSICALES Y PARTITURAS	50.00	0.00	50.00	0.00	0.00	0.00	0.00	50.00
62902	33401	0	01	GINAFOS: PRODUCCIONES	10.00	0.00	10.00	0.00	0.00	0.00	0.00	10.00
62903	33401	0	01	GINAFOS: COMPRAS MATERIAL SONIDO, ILUMINAC.T LIRICA	10.00	0.00	10.00	0.00	0.00	0.00	0.00	10.00
62				Inversión nueva asociada al funcionamiento operativo de los servi	16,850.00	5,000.00	21,850.00	16,582.22	16,582.22	16,582.22	0.00	5,267.78
63500	33000	0	01	INVERSION REPOSICION EN MOBILIARIO	1,000.00	0.00	1,000.00	0.00	0.00	0.00	0.00	1,000.00
63500	33400	0	01	INVERSION REPOSICION EN MOBILIARIO	100.00	0.00	100.00	0.00	0.00	0.00	0.00	100.00
63500	33402	0	01	INVERSION REPOSICION EN MOBILIARIO	100.00	0.00	100.00	0.00	0.00	0.00	0.00	100.00
63500	91200	0	01	INVERSION REPOSICION EN MOBILIARIO Y ENSERES	100.00	0.00	100.00	0.00	0.00	0.00	0.00	100.00
63500	92000	0	01	INVERSION REPOSICION EN MOBILIARIO	100.00	0.00	100.00	0.00	0.00	0.00	0.00	100.00
63600	33000	0	01	INVERSION REPOSICION EQUIPOS PARA PROCESOS DE INFORMACION	100.00	0.00	100.00	0.00	0.00	0.00	0.00	100.00
63600	33400	0	01	INVERSION REPOSICION EQUIPOS PARA PROCESOS DE INFORMACION	100.00	0.00	100.00	0.00	0.00	0.00	0.00	100.00
63600	91200	0	01	INVERSION REPOSICION EQUIPOS PARA PROCESOS DE INFORMACION	100.00	0.00	100.00	0.00	0.00	0.00	0.00	100.00
63600	92000	0	01	INVERSION REPOSICION EQUIPOS PARA PROCESOS DE INFORMACION	1,500.00	0.00	1,500.00	543.60	543.60	543.60	0.00	956.40



DOCUMENTO  
AC. Documento Compulsado (Generico): 00001.- CUENTA ANUAL  
CONSORCIO PROMOCIÓN MÚSICA

IDENTIFICADORES  
ID: 12170, AUTOR/CREADOR: ., TIPO DOCUMENTO: ., REFERENCIA: 0001  
.- CUENTA ANUAL CONSORCIO PROMOCIÓN MÚSICA

OTROS DATOS  
Código para validación: **WDJO2-FSWRC-CJ24A**  
Página 72 de 331

SELLO  
FIRMAS

CONSORCIO PARA PROMOCION DE LA MUSICA

Página: 14  
Fecha: 12/02/2018

Ejercicio Contable: 2017


SITUACIÓN DE GASTOS. PRESUPUESTO DE EJERCICIO CORRIENTE

Liquidación del presupuesto de gastos (Por Capítulos y Programa: Capítulo + Artículo + Programa + Ap.Pres.)

Econ.	Prog.	Org.	Sp.	Descripción	CRÉDITOS PRESUPUESTARIOS						Obligaciones reconocidas netas	Pagos	Obligaciones pendientes al pago	Remanentes de crédito
					Iniciales	Modificaciones	Definitivos	Gastos comprometidos	Obligaciones reconocidas netas	Pagos				
63901	33400	0	01	OINAFOS: INVERSION REPOSICION EN INSTR.MUSICALES Y PARTITURAS	100,00	0,00	100,00	0,00	0,00	0,00	0,00	0,00	0,00	100,00
63				Inversión de reposición asociada al funcionamiento operativo de l	3.300,00	0,00	3.300,00	543,60	543,60	543,60	0,00	0,00	0,00	2.756,40
64000	33400	0	01	GASTOS EN INVERSIONES DE CARACTER INMATERIAL	1.000,00	0,00	1.000,00	185,87	185,87	185,87	0,00	0,00	0,00	814,13
64100	33400	0	01	GASTOS EN APLICACIONES INFORMATICAS	1.000,00	0,00	1.000,00	1.565,81	1.565,81	1.565,81	0,00	0,00	0,00	-565,81
64100	92000	0	01	INVERSION EN APLICACIONES INFORMATICAS	500,00	0,00	500,00	0,00	0,00	0,00	0,00	0,00	0,00	500,00
64				Gastos en inversiones de carácter inmaterial.	2.500,00	0,00	2.500,00	1.751,68	1.751,68	1.751,68	0,00	0,00	0,00	748,32
6				INVERSIONES REALES.	22.650,00	5.000,00	27.650,00	18.877,50	18.877,50	18.877,50	0,00	0,00	0,00	8.772,50



Esta es una copia impresa del documento electrónico (Ref: 1034274.WDJ02-FSWRC-CJ24A.C422C6B2F86981912131AAFE44F552A580C5F71) generada con la aplicación informática Firmadoc. El documento no requiere firmas. Mediante el código de verificación puede comprobar la validez de la firma electrónica de los documentos firmados en la dirección web que le proporciona la entidad emisora de este documento.



CONSORCIO PARA PROMOCION DE LA MUSICA


Página: 15  
Fecha: 12/02/2018

Ejercicio Contable: 2017

SITUACIÓN DE GASTOS. PRESUPUESTO DE EJERCICIO CORRIENTE

Liquidación del presupuesto de gastos (Por Capítulos y Programa: Capítulo + Artículo + Programa + Ap.Pres.)

Econ.	Prog.	Org.	Sp.	Descripción	CRÉDITOS PRESUPUESTARIOS					Obligaciones reconocidas netas	Pagos	Obligaciones pendientes de pago	Remanentes de crédito
					Iniciales	Modificaciones	Definitivos	Gastos comprometidos					
83000	92000	0	01	ANTICIPOS SOBRE NOMINA	53.344,50	0,00	53.344,50	29.145,00		29.145,00	29.145,00	0,00	24.199,50
83				Concesión de préstamos fuera del sector público.	53.344,50	0,00	53.344,50	29.145,00		29.145,00	29.145,00	0,00	24.199,50
8				ACTIVOS FINANCIEROS.	53.344,50	0,00	53.344,50	29.145,00		29.145,00	29.145,00	0,00	24.199,50
TOTAL					9.241.442,60	176.610,92	9.418.053,52	9.063.657,79		8.584.728,70	8.581.713,11	273.015,59	563.324,82



CONSORCIO PARA PROMOCION DE LA MUSICA

Ejercicio Contable: 2017

Página: 1  
Fecha: 12/02/2018

SITUACIÓN DE GASTOS. PRESUPUESTO DE EJERCICIO CORRIENTE

Liquidación del presupuesto de gastos (Por Económica: Capítulo + Artículo + Concepto)

Econ.	Descripción	CRÉDITOS PRESUPUESTARIOS							Obligaciones reconocidas netas	Pagos	Obligaciones pendientes al pago	Remanentes de crédito
		Iniciales	Modificaciones	Definitivos	Gastos comprometidos	Obligaciones reconocidas netas	Pagos	Obligaciones pendientes al pago				
100	Retribuciones básicas y otras remuneraciones de los miembros de los órganos de gobier	76.711,50	0,00	76.711,50	76.550,32	76.550,32	76.550,32	0,00	161,18			
10	Órganos de gobierno y personal directivo.	76.711,50	0,00	76.711,50	76.550,32	76.550,32	76.550,32	0,00	161,18			
120	Retribuciones básicas.	21.300,04	0,00	21.300,04	17.820,47	17.820,47	17.820,47	0,00	3.479,57			
121	Retribuciones complementarias.	52.649,36	0,00	52.649,36	52.547,54	52.547,54	52.547,54	0,00	101,82			
12	Personal Funcionario.	73.949,40	0,00	73.949,40	70.368,01	70.368,01	70.368,01	0,00	3.581,39			
130	Laboral Fijo.	4.856.790,32	52.774,25	4.909.564,57	4.561.410,95	4.561.410,95	4.438.498,41	122.912,54	348.153,62			
131	Laboral temporal.	415.423,20	-2.500,00	412.923,20	610.142,34	610.142,34	610.142,34	0,00	-197.219,14			
13	Personal Laboral.	5.272.213,52	50.274,25	5.322.487,77	5.171.553,29	5.171.553,29	5.048.640,75	122.912,54	150.934,48			
151	Gratificaciones.	102,00	0,00	102,00	0,00	0,00	0,00	0,00	102,00			
15	Incentivos al rendimiento.	102,00	0,00	102,00	0,00	0,00	0,00	0,00	102,00			
160	Cuotas sociales.	1.488.631,05	16.336,67	1.504.967,72	1.509.280,18	1.509.280,18	1.359.306,94	149.973,24	-4.312,46			
162	Gastos sociales del personal.	6.732,00	0,00	6.732,00	9.864,65	9.864,65	9.864,65	0,00	-3.132,65			
16	Cuotas, prestaciones y gastos sociales a cargo del empleador.	1.495.363,05	16.336,67	1.511.699,72	1.519.144,83	1.519.144,83	1.369.171,59	149.973,24	-7.445,11			
1	GASTOS DE PERSONAL.	6.918.339,47	66.610,92	6.984.950,39	6.837.616,45	6.837.616,45	6.564.730,67	272.885,78	147.333,94			

CONSORCIO PARA PROMOCION DE LA MUSICA

Ejercicio Contable: 2017


Página: 2  
Fecha: 12/02/2018

SITUACIÓN DE GASTOS. PRESUPUESTO DE EJERCICIO CORRIENTE

Liquidación del presupuesto de gastos (Por Económica: Capítulo + Artículo + Concepto)

Econ.	Descripción	CRÉDITOS PRESUPUESTARIOS					Obligaciones reconocidas netas	Pagos	Obligaciones pendientes de pago	Remanentes de crédito
		Iniciales	Modificaciones	Definitivos	Gastos comprometidos					
202	Arrendamientos de edificios y otras construcciones.	874.914,84	0,00	874.914,84	853.141,80	644.212,71	644.212,71	0,00	230.702,13	
203	Arrendamientos de maquinaria, instalaciones y utillaje.	43.110,00	-22.500,00	20.610,00	35.423,77	35.423,77	35.423,77	0,00	-14.813,77	
204	Arrendamientos de material de transporte.	25.620,00	3.100,00	28.720,00	31.291,86	31.291,86	31.291,86	0,00	-2.571,86	
205	Arrendamientos de mobiliario y enseres.	2.650,00	-1.000,00	1.650,00	3.427,02	3.427,02	3.427,02	0,00	-1.777,02	
206	Arrendamientos de equipos para procesos de información.	100,00	0,00	100,00	0,00	0,00	0,00	0,00	100,00	
208	Arrendamientos de otro inmovilizado material.	42.160,00	22.000,00	64.160,00	66.819,80	66.819,80	66.819,80	0,00	-2.659,80	
209	Cánones.	38.170,00	-1.500,00	36.670,00	24.217,77	24.217,77	24.217,77	0,00	12.452,23	
20	Arrendamientos y cánones.	1.026.724,84	100,00	1.026.824,84	1.014.322,02	805.392,93	805.392,93	0,00	221.431,91	
212	Edificios y otras construcciones.	1.500,00	0,00	1.500,00	0,00	0,00	0,00	0,00	1.500,00	
213	Maquinaria, instalaciones técnicas y utillaje.	23.740,00	-2.500,00	21.240,00	19.650,23	19.650,23	19.650,23	0,00	1.589,77	
214	Elementos de transporte.	2.000,00	0,00	2.000,00	592,53	592,53	592,53	0,00	1.407,47	
215	Mobiliario.	600,00	0,00	600,00	0,00	0,00	0,00	0,00	600,00	
216	Equipos para procesos de información.	600,00	0,00	600,00	0,00	0,00	0,00	0,00	600,00	
21	Reparaciones, mantenimiento y conservación.	28.440,00	-2.500,00	25.940,00	20.242,76	20.242,76	20.242,76	0,00	5.697,24	
220	Material de oficina.	20.460,00	0,00	20.460,00	17.798,45	17.798,45	17.698,64	99,81	2.661,55	
221	Suministros.	28.870,00	0,00	28.870,00	29.853,92	29.853,92	29.853,92	0,00	-983,92	
222	Comunicaciones.	26.998,87	0,00	26.998,87	29.400,92	29.400,92	29.370,92	30,00	-2.402,05	
223	Transportes.	30.020,00	0,00	30.020,00	33.276,16	33.276,16	33.276,16	0,00	-3.256,16	
224	Primas de seguros.	29.060,00	0,00	29.060,00	27.234,24	27.234,24	27.234,24	0,00	1.825,76	
225	Tributos.	500,00	0,00	500,00	319,97	319,97	319,97	0,00	180,03	
226	Gastos diversos.	220.490,00	-1.100,00	219.390,00	192.324,63	192.324,63	192.324,63	0,00	27.065,37	
227	Trabajos realizados por otras empresas y profesionales.	646.354,92	-18.250,00	631.104,92	607.764,00	607.764,00	607.764,00	0,00	23.340,92	
22	Material, suministros y otros.	1.005.753,79	-19.350,00	986.403,79	937.972,29	937.972,29	937.842,48	129,81	48.431,50	
230	Dietas.	57.060,00	1.250,00	58.310,00	57.751,43	57.751,43	57.751,43	0,00	558,57	
231	Locomoción.	17.560,00	25.500,00	43.060,00	37.616,22	37.616,22	37.616,22	0,00	5.443,78	
23	Indemnizaciones por razón del servicio.	74.620,00	26.750,00	101.370,00	95.367,65	95.367,65	95.367,65	0,00	6.002,35	
2	GASTOS CORRIENTES EN BIENES Y SERVICIOS.	2.135.538,63	5.000,00	2.140.538,63	2.067.904,72	1.858.975,63	1.858.845,82	129,81	281.563,00	

Esta es una copia impresa del documento electrónico (Ref: 1034274.WDJ02-FSWRC-CJ24A.C422C6B2F86981912131AAFE44F552A589C5F71) generada con la aplicación informática Firmadoc. El documento no requiere firmas. Mediante el código de verificación puede comprobar la validez de la firma electrónica de los documentos firmados en la dirección web que le proporciona la entidad emisora de este documento.



CONSORCIO PARA PROMOCION DE LA MUSICA

Ejercicio Contable: 2017


Página: 3  
Fecha: 12/02/2018

SITUACIÓN DE GASTOS. PRESUPUESTO DE EJERCICIO CORRIENTE

Liquidación del presupuesto de gastos (Por Económica: Capítulo + Artículo + Concepto)

Econ.	Descripción	CRÉDITOS PRESUPUESTARIOS						Obligaciones reconocidas netas	Pagos	Obligaciones pendientes al pago	Remanentes de crédito
		Iniciales	Modificaciones	Definitivos	Gastos comprometidos	Obligaciones reconocidas netas	Pagos				
310	Intereses.	100.00	0.00	100.00	0.00	0.00	0.00	0.00	0.00	0.00	100.00
31	De préstamos y otras operaciones financieras en euros.	100.00	0.00	100.00	0.00	0.00	0.00	0.00	0.00	0.00	100.00
359	Otros gastos financieros.	1.310.00	0.00	1.310.00	114.12	114.12	114.12	0.00	1.195.88	0.00	1.195.88
35	Intereses de demora y otros gastos financieros.	1.310.00	0.00	1.310.00	114.12	114.12	114.12	0.00	1.195.88	0.00	1.195.88
3	GASTOS FINANCIEROS.	1.410.00	0.00	1,410.00	114.12	114.12	114.12	0.00	1,295.88	0.00	1,295.88

Esta es una copia impresa del documento electrónico (Ref: 1034274.WDJ02-FSWRC-CJ24A.C422C6B2F86981912131AAFE44F552A589C5F71) generada con la aplicación informática Firmadoc. El documento no requiere firmas. Mediante el código de verificación puede comprobar la validez de la firma electrónica de los documentos firmados en la dirección web que le proporciona la entidad emisora de este documento.



CONSORCIO PARA PROMOCION DE LA MUSICA

Ejercicio Contable: 2017

Página: 4  
Fecha: 12/02/2018

SITUACIÓN DE GASTOS. PRESUPUESTO DE EJERCICIO CORRIENTE

Liquidación del presupuesto de gastos (Por Económica: Capítulo + Artículo + Concepto)

Econ.	Descripción	CRÉDITOS PRESUPUESTARIOS						Obligaciones reconocidas netas	Pagos	Obligaciones pendientes al pago	Remanentes de crédito
		Iniciales	Modificaciones	Definitivos	Gastos comprometidos	Obligaciones reconocidas netas	Pagos				
480		110.160,00		210.160,00	110.000,00	110.000,00	110.000,00	0,00	100.160,00		
48	A Familias e Instituciones sin fines de lucro.	110.160,00	100.000,00	210.160,00	110.000,00	110.000,00	110.000,00	0,00	100.160,00		
4	TRANSFERENCIAS CORRIENTES.	110.160,00	100.000,00	210.160,00	110.000,00	110.000,00	110.000,00	0,00	100.160,00		




Página: 5  
Fecha: 12/02/2018

SITUACIÓN DE GASTOS. PRESUPUESTO DE EJERCICIO CORRIENTE

Liquidación del presupuesto de gastos (Por Económica: Capítulo + Artículo + Concepto)

Econ.	Descripción	CRÉDITOS PRESUPUESTARIOS				Pagos	Obligaciones pendientes de pago	Remanentes de crédito
		Iniciales	Modificaciones	Definitivos	Gastos comprometidos			
623	Maquinaria, instalaciones técnicas y utillaje.	500,00	0,00	500,00	0,00	0,00	0,00	500,00
625	Mobiliario.	1.700,00	0,00	1.700,00	0,00	0,00	0,00	1.700,00
626	Equipos para procesos de información.	1.860,00	0,00	1.860,00	1.513,94	1.513,94	0,00	346,06
629	Otras inversiones nuevas asociadas al funcionamiento operativo de los servicios.	12.790,00	5.000,00	17.790,00	15.068,28	15.068,28	0,00	2.721,72
62	Inversión nueva asociada al funcionamiento operativo de los servicios.	18.850,00	5.000,00	21.850,00	16.592,22	16.592,22	0,00	5.267,78
635	Mobiliario.	1.400,00	0,00	1.400,00	0,00	0,00	0,00	1.400,00
636	Equipos para procesos de información.	1.800,00	0,00	1.800,00	543,60	543,60	0,00	1.256,40
639	Otras inversiones de reposición asociadas al funcionamiento operativo de los servicios	100,00	0,00	100,00	0,00	0,00	0,00	100,00
63	Inversión de reposición asociada al funcionamiento operativo de los servicios.	3.300,00	0,00	3.300,00	543,60	543,60	0,00	2.756,40
640	Gastos en inversiones de carácter inmaterial.	1.000,00	0,00	1.000,00	185,87	185,87	0,00	814,13
641	Gastos en aplicaciones informáticas.	1.500,00	0,00	1.500,00	1.565,81	1.565,81	0,00	-65,81
64	Gastos en inversiones de carácter inmaterial.	2.500,00	0,00	2.500,00	1.751,68	1.751,68	0,00	748,32
	INVERSIONES REALES.	22.650,00	5.000,00	27.650,00	18.877,50	18.877,50	0,00	8.772,50

Esta es una copia impresa del documento electrónico (Ref: 1034274.WDJO2-FSWRC-CJ24A.C422C6B2F86981912131AAFE44F552A589C5F71) generada con la aplicación informática Firmadoc. El documento no requiere firmas. Mediante el código de verificación puede comprobar la validez de la firma electrónica de los documentos firmados en la dirección web que le proporciona la entidad emisora de este documento.



CONSORCIO PARA PROMOCION DE LA MUSICA

Ejercicio Contable: 2017

Página: 6  
Fecha: 12/02/2018

SITUACIÓN DE GASTOS. PRESUPUESTO DE EJERCICIO CORRIENTE

Liquidación del presupuesto de gastos (Por Económica: Capítulo + Artículo + Concepto)

Econ.	Descripción	CRÉDITOS PRESUPUESTARIOS						Obligaciones reconocidas netas	Pagos	Obligaciones pendientes al pago	Remanentes de crédito
		Iniciales	Modificaciones	Definitivos	Gastos comprometidos	Obligaciones reconocidas netas	Pagos				
830	Préstamos a corto plazo, Desarrollo por sectores.	53.344,50	0,00	53.344,50	29.145,00	29.145,00	29.145,00	0,00	24.199,50		
83	Concesión de préstamos fuera del sector público.	53.344,50	0,00	53.344,50	29.145,00	29.145,00	29.145,00	0,00	24.199,50		
8	ACTIVOS FINANCIEROS.	53.344,50	0,00	53.344,50	29.145,00	29.145,00	29.145,00	0,00	24.199,50		
TOTAL		9.241.442,60	176.810,92	9.418.053,52	9.063.657,79	8.854.728,70	8.581.713,11	273.015,59	563.324,82		



Esta es una copia impresa del documento electrónico (Ref: 1034274.WDJO2-FSWRC-CJ24A.C422C6B2F86981912131AAFE44F552A589C5F71) generada con la aplicación informática Firmadoc. El documento no requiere firmas. Mediante el código de verificación puede comprobar la validez de la firma electrónica de los documentos firmados en la dirección web que le proporciona la entidad emisora de este documento.

Página: 1  
Fecha: 12/02/2018

CONSORCIO PARA PROMOCION DE LA MUSICA


Ejercicio Contable: 2017

SITUACIÓN DE GASTOS. PRESUPUESTO DE EJERCICIO CORRIENTE

Liquidación del presupuesto de gastos (Resumen por Área Gasto: Área Gasto)

Prog.	Descripción	CRÉDITOS PRESUPUESTARIOS				Obligaciones reconocidas netas	Pagos	Obligaciones pendientes de pago	Remanentes de crédito
		Iniciales	Modificaciones	Definitivos	Gastos comprometidos				
3	PRODUCCIÓN DE BIENES PÚBLICOS DE CARÁCTER PREFERENTE.	8.800.880,29	166.561,17	8.967.441,46	8.662.219,88	8.453.290,79	8.191.796,37	261.494,42	514.150,67
9	ACTUACIONES DE CARÁCTER GENERAL.	440.562,31	10.049,75	450.612,06	401.437,91	401.437,91	389.916,74	11.521,17	48.174,15
	TOTAL	9.241.442,60	176.610,92	9.418.053,52	9.063.657,79	8.854.728,70	8.581.713,11	273.015,59	563.324,82





CONSORCIO PARA PROMOCION DE LA MUSICA


Página: 1  
Fecha: 12/02/2018

Ejercicio Contable: 2017

SITUACIÓN DE GASTOS. PRESUPUESTO DE EJERCICIO CORRIENTE

Liquidación del presupuesto de gastos (Por Grupos de programas: Grupos de programas + Programa)

Prog.	Descripción	CRÉDITOS PRESUPUESTARIOS				Gastos comprometidos	Obligaciones reconocidas netas	Pagos	Obligaciones pendientes al pago	Remanentes de crédito
		Iniciales	Modificaciones	Definitivos	Reservados					
330000	Administración General de cultura	492.471,35	4.541,52	497.012,87	460.788,43	460.788,43	432.024,08	28.764,35	36.224,44	
330	Administración general de cultura.	492.471,35	4.541,52	497.012,87	460.788,43	460.788,43	432.024,08	28.764,35	36.224,44	
334000	Orquesta Sinfónica de Galicia	7.186.665,44	200.848,60	7.387.514,04	7.117.407,85	6.908.478,76	6.691.539,92	216.938,84	479.035,28	
33401	Temporada Lírica	430,00	0,00	430,00	0,00	0,00	0,00	0,00	430,00	
33402	Escuela Municipal de Música	708.197,07	-8.428,95	699.768,12	656.125,82	656.125,82	642.302,38	13.823,44	43.642,30	
33404	Actividades Jazz	190,00	0,00	190,00	0,00	0,00	0,00	0,00	190,00	
33410	Orquesta Joven de la OSG	186.000,60	-15.000,00	171.000,60	168.368,92	168.368,92	168.368,92	0,00	2.631,68	
33411	Coros	166.107,90	1.600,00	166.707,90	213.479,44	213.479,44	211.511,65	1.967,79	-46.771,54	
33412	Conciertos didácticos	61.817,93	-17.000,00	44.817,93	46.049,42	46.049,42	46.049,42	0,00	-1.231,49	
334	Promoción cultural.	8.308.408,94	162.019,65	8.470.428,59	8.201.431,45	7.992.502,36	7.759.772,29	232.730,07	477.926,23	
3	PRODUCCIÓN DE BIENES PÚBLICOS DE CARÁCTER PREFERENTE.	8.800.880,29	166.561,17	8.967.441,46	8.662.219,88	8.453.290,79	8.191.796,37	261.494,42	514.150,67	



DOCUMENTO AC. Documento Compulsado (Generico): 00001.- CUENTA ANUAL CONSORCIO PROMOCIÓN MÚSICA		IDENTIFICADORES ID: 12170, AUTOR/CREADOR: ., TIPO DOCUMENTO: ., REFERENCIA: 0001 .- CUENTA ANUAL CONSORCIO PROMOCIÓN MÚSICA	
OTROS DATOS Código para validación: <b>WDJO2-FSWRC-CJ24A</b> Página 82 de 331		SELLO	FIRMAS

CONSORCIO PARA PROMOCION DE LA MUSICA

Ejercicio Contable: 2017


Página: 2  
Fecha: 12/02/2018

SITUACIÓN DE GASTOS. PRESUPUESTO DE EJERCICIO CORRIENTE

Liquidación del presupuesto de gastos (Por Grupos de programas: Grupos de programas + Programa)

Prog.	Descripción	CRÉDITOS PRESUPUESTARIOS			Gastos comprometidos	Obligaciones reconocidas netas	Pagos	Obligaciones pendientes de pago	Remanentes de crédito
		Iniciales	Modificaciones	Definitivos					
91200	Órganos de Gobierno del C. P. M.	101.261,64	0,00	101.261,64	94.370,89	94.370,89	93.202,39	1.168,50	6.890,75
912	Órganos de gobierno.	101.261,64	0,00	101.261,64	94.370,89	94.370,89	93.202,39	1.168,50	6.890,75
92000	Administración General del C. P. M.	339.300,67	10.049,75	349.350,42	307.067,02	307.067,02	296.714,35	10.352,67	42.283,40
920	Administración General del C. P. M.	339.300,67	10.049,75	349.350,42	307.067,02	307.067,02	296.714,35	10.352,67	42.283,40
9	ACTUACIONES DE CARÁCTER GENERAL.	440.562,31	10.049,75	450.612,06	401.437,91	401.437,91	389.916,74	11.521,17	49.174,15
TOTAL		9.241.442,60	176.610,92	9.418.053,52	9.063.657,79	8.854.728,70	8.581.713,11	273.015,59	563.324,82

Esta es una copia impresa del documento electrónico (Ref: 1034274.WDJ02-FSWRC-CJ24A.C422C6B2F86981912131AAFE44F552A589C5F71) generada con la aplicación informática Firmadoc. El documento no requiere firmas. Mediante el código de verificación puede comprobar la validez de la firma electrónica de los documentos firmados en la dirección web que le proporciona la entidad emisora de este documento.



CONSORCIO PARA PROMOCION DE LA MUSICA


Ejercicio Contable: 2017

Página: 1  
Fecha: 12/02/2018

SITUACIÓN DE GASTOS. PRESUPUESTO DE EJERCICIO CORRIENTE

Liquidación del presupuesto de gastos (Resumen General por Capítulos: Capítulo)

Econ.	Descripción	CRÉDITOS PRESUPUESTARIOS						Obligaciones reconocidas netas	Pagos	Obligaciones pendientes al pago	Remanentes de crédito
		Iniciales	Modificaciones	Definitivos	Gastos comprometidos	Obligaciones reconocidas netas	Pagos				
1	GASTOS DE PERSONAL.	6.918.339,47	66.610,92	6.984.950,39	6.837.616,45	6.837.616,45	6.564.730,67	272.885,78	147.333,94		
2	GASTOS CORRIENTES EN BIENES Y SERVICIOS.	2.135.538,63	5.000,00	2.140.538,63	2.067.904,72	1.858.975,63	1.858.845,82	129,81	281.563,00		
3	GASTOS FINANCIEROS.	1.410,00	0,00	1.410,00	114,12	114,12	114,12	0,00	1.295,88		
4	TRANSFERENCIAS CORRIENTES.	110.160,00	100.000,00	210.160,00	110.000,00	110.000,00	110.000,00	0,00	100.160,00		
6	INVERSIONES REALES.	22.650,00	5.000,00	27.650,00	18.877,50	18.877,50	18.877,50	0,00	8.772,50		
8	ACTIVOS FINANCIEROS.	53.344,50	0,00	53.344,50	29.145,00	29.145,00	29.145,00	0,00	24.199,50		
	TOTAL	9.241.442,60	176.610,92	9.418.053,52	9.063.657,79	8.854.728,70	8.581.713,11	273.015,59	563.324,82		



CONSORCIO PARA PROMOCION DE LA MUSICA


Ejercicio Contable: 2017

Página: 1  
Fecha: 12/02/2018

SITUACIÓN DE GASTOS. PRESUPUESTO DE EJERCICIO CORRIENTE

Liquidación del presupuesto de gastos (Resumen Liquidación (Área de gasto+Políticas de gasto+Grupos de programas+Programa))

CRÉDITOS PRESUPUESTARIOS									
Prog.	Descripción	Iniciales	Modificaciones	Definitivos	Gastos comprometidos	Obligaciones reconocidas netas	Pagos	Obligaciones pendientes al pago	Remanentes de crédito
33000	Administración General de cultura	482.471,35	4.541,52	497.012,87	460.788,43	460.788,43	432.024,08	28.764,35	36.224,44
330	Administración general de cultura.	482.471,35	4.541,52	497.012,87	460.788,43	460.788,43	432.024,08	28.764,35	36.224,44
33400	Orquesta Sinfónica de Galicia	7.186.665,44	200.848,60	7.387.514,04	7.117.407,85	6.908.476,76	6.691.539,92	216.938,84	479.035,28
33401	Temporada Lítica	430,00	0,00	430,00	0,00	0,00	0,00	0,00	430,00
33402	Escuela Municipal de Música	708.197,07	-8.426,95	699.768,12	656.125,82	656.125,82	642.302,38	13.823,44	43.642,30
33404	Actividades Jazz	190,00	0,00	190,00	0,00	0,00	0,00	0,00	190,00
33410	Orquesta Joven de la OSG	186.000,60	-15.000,00	171.000,60	168.368,92	168.368,92	168.368,92	0,00	2.631,68
33411	Coros	166.107,90	1.600,00	166.707,90	213.479,44	213.479,44	211.511,65	1.967,79	-46.771,54
33412	Conciertos didácticos	61.617,93	-17.000,00	44.617,93	46.049,42	46.049,42	46.049,42	0,00	-1.231,49
334	Promoción cultural.	8.308.408,94	162.019,65	8.470.428,59	8.201.431,45	7.992.602,36	7.759.772,29	232.730,07	477.926,23
33	Cultura.	8.800.880,29	166.561,17	8.967.441,46	8.662.219,88	8.453.290,79	8.191.796,37	261.494,42	514.150,67
3	PRODUCCIÓN DE BIENES PÚBLICOS DE CARÁCTER PREFERENTE.	8.800.880,29	166.561,17	8.967.441,46	8.662.219,88	8.453.290,79	8.191.796,37	261.494,42	514.150,67
91200	Órganos de Gobierno del C.P.M.	101.261,64	0,00	101.261,64	94.370,89	94.370,89	93.202,39	1.168,50	6.890,75
912	Órganos de gobierno.	101.261,64	0,00	101.261,64	94.370,89	94.370,89	93.202,39	1.168,50	6.890,75
91	Órganos de gobierno.	101.261,64	0,00	101.261,64	94.370,89	94.370,89	93.202,39	1.168,50	6.890,75
92000	Administración General del C.P.M.	339.300,67	10.049,75	349.350,42	307.067,02	307.067,02	296.714,35	10.352,67	42.283,40
920	Administración General del C.P.M.	339.300,67	10.049,75	349.350,42	307.067,02	307.067,02	296.714,35	10.352,67	42.283,40
92	Servicios de carácter general.	339.300,67	10.049,75	349.350,42	307.067,02	307.067,02	296.714,35	10.352,67	42.283,40
9	ACTUACIONES DE CARÁCTER GENERAL.	440.562,31	10.049,75	450.612,06	401.437,91	401.437,91	389.916,74	11.521,17	49.174,15
TOTAL		9.241.442,60	176.610,92	9.418.053,52	9.063.667,79	8.854.726,70	8.581.713,11	273.015,59	563.324,82



CONSORCIO PARA PROMOCION DE LA MUSICA

Ejercicio Contable: 2017


Página: 1  
Fecha: 12/02/2018

SITUACIÓN DE GASTOS. PRESUPUESTO DE EJERCICIO CORRIENTE

Liquidación del presupuesto de gastos (Resumen Liquidación (Programa+Capítulo+Artículo+Concepto+Económica))

CRÉDITOS PRESUPUESTARIOS										
Prog.	Econ.	Descripción	Iniciales	Modificaciones	Definitivos	Gastos comprometidos	Obligaciones reconocidas netas	Pagos	Obligaciones pendientes a pago	Remanentes de crédito
33000	13000	Retribuciones básicas.	343.031,63	3.643,20	346.674,83	319.566,94	319.566,94	319.566,94	0,00	27.107,89
33000	13001	Horas extraordinarias.	510,05	0,00	510,05	0,00	0,00	0,00	0,00	510,05
33000	13002	Personal laboral fijo : otras remuneraciones	19.190,00	0,00	19.190,00	26.673,62	26.673,62	11.353,79	15.319,83	-7.483,62
33000	130	Laboral Fijo.	362.731,68	3.643,20	366.374,88	346.240,56	346.240,56	330.920,73	15.319,83	20.134,32
33000	13100	Personal laboral temporal: retribuciones	3.977,00	0,00	3.977,00	0,00	0,00	0,00	0,00	3.977,00
33000	131	Laboral temporal.	3.977,00	0,00	3.977,00	0,00	0,00	0,00	0,00	3.977,00
33000	13	Personal Laboral.	366.708,68	3.643,20	370.351,88	346.240,56	346.240,56	330.920,73	15.319,83	24.111,32
33000	16000	Seguridad Social.	115.851,67	1.648,32	117.499,99	108.656,75	108.656,75	95.212,23	13.444,52	8.843,24
33000	160	Cuotas sociales.	115.851,67	1.648,32	117.499,99	108.656,75	108.656,75	95.212,23	13.444,52	8.843,24
33000	16200	Formación y perfeccionamiento del personal	1.010,00	0,00	1.010,00	0,00	0,00	0,00	0,00	1.010,00
33000	16204	Acción social.	101,00	0,00	101,00	108,00	108,00	108,00	0,00	-7,00
33000	162	Gastos sociales del personal.	1.111,00	0,00	1.111,00	108,00	108,00	108,00	0,00	1.003,00
33000	16	Cuotas, prestaciones y gastos sociales a cargo del empleador.	116.962,67	1.648,32	118.610,99	108.764,75	108.764,75	95.320,23	13.444,52	9.846,24
33000	1	GASTOS DE PERSONAL.	483.671,35	5.291,52	488.962,87	455.005,31	455.005,31	426.240,96	28.764,35	33.957,56
33000	22104	Vestuario.	50,00	0,00	50,00	0,00	0,00	0,00	0,00	50,00
33000	221	Suministros.	50,00	0,00	50,00	0,00	0,00	0,00	0,00	50,00
33000	22699	otros gastos diversos	2.100,00	-1.100,00	1.000,00	97,91	97,91	97,91	0,00	902,09
33000	226	Gastos diversos.	2.100,00	-1.100,00	1.000,00	97,91	97,91	97,91	0,00	902,09
33000	22	Material, suministros y otros.	2.150,00	-1.100,00	1.050,00	97,91	97,91	97,91	0,00	952,09
33000	23020	Dietas del personal no directivo.	4.400,00	350,00	4.750,00	4.347,24	4.347,24	4.347,24	0,00	402,76
33000	230	Dietas.	4.400,00	350,00	4.750,00	4.347,24	4.347,24	4.347,24	0,00	402,76

Esta es una copia impresa del documento electrónico (Ref: 1034274.WDJ02-FSWRC-CJ24A.C422C6B2F86981912131AAFE44F5E2A589C5F71) generada con la aplicación Informática Firmadoc. El documento no requiere firmas. Mediante el código de verificación puede comprobar la validez de la firma electrónica de los documentos firmados en la dirección web que le proporciona la entidad emisora de este documento.



CONSORCIO PARA PROMOCION DE LA MUSICA

Ejercicio Contable: 2017

Página: 2  
Fecha: 12/02/2018

SITUACIÓN DE GASTOS. PRESUPUESTO DE EJERCICIO CORRIENTE

Liquidación del presupuesto de gastos (Resumen Liquidación (Programa+Capítulo+Artículo+Concepto+Económica))

Prog.	Econ.	Descripción	CRÉDITOS PRESUPUESTARIOS					Pagos	Obligaciones pendientes de pago	Remanentes de crédito
			Iniciales	Modificaciones	Definitivos	Gastos comprometidos	Obligaciones reconocidas netas			
33000	23120	Locomoción del personal no directivo	1.000,00	0,00	1.000,00	1.337,97	1.337,97	1.337,97	0,00	-337,97
33000	231	Locomoción.	1.000,00	0,00	1.000,00	1.337,97	1.337,97	1.337,97	0,00	-337,97
33000	23	Indemnizaciones por razón del servicio.	5.400,00	350,00	5.750,00	5.685,21	5.685,21	5.685,21	0,00	64,79
33000	2	GASTOS CORRIENTES EN BIENES Y SERVICIOS.	7.550,00	-750,00	6.800,00	5.783,12	5.783,12	5.783,12	0,00	1.016,88
33000	62500	Inversión nueva en mobiliario y enseres	100,00	0,00	100,00	0,00	0,00	0,00	0,00	100,00
33000	625	Mobiliario.	100,00	0,00	100,00	0,00	0,00	0,00	0,00	100,00
33000	62600	Inversión nueva en equipos para procesos de información.	50,00	0,00	50,00	0,00	0,00	0,00	0,00	50,00
33000	626	Equipos para procesos de información.	50,00	0,00	50,00	0,00	0,00	0,00	0,00	50,00
33000	62	Inversión nueva asociada al funcionamiento operativo de los servicios.	150,00	0,00	150,00	0,00	0,00	0,00	0,00	150,00
33000	63500	Inversion reposicion en mobiliario	1.000,00	0,00	1.000,00	0,00	0,00	0,00	0,00	1.000,00
33000	635	Mobiliario.	1.000,00	0,00	1.000,00	0,00	0,00	0,00	0,00	1.000,00
33000	63600	inversion reposicion equipos para procesos de informacion	100,00	0,00	100,00	0,00	0,00	0,00	0,00	100,00
33000	636	Equipos para procesos de información.	100,00	0,00	100,00	0,00	0,00	0,00	0,00	100,00
33000	63	Inversión de reposición asociada al funcionamiento operativo de los servicios	1.100,00	0,00	1.100,00	0,00	0,00	0,00	0,00	1.100,00
33000	6	INVERSIONES REALES.	1.250,00	0,00	1.250,00	0,00	0,00	0,00	0,00	1.250,00
33000		Administración General de cultura	492.471,35	4.541,52	497.012,87	460.788,43	460.788,43	432.024,08	28.764,35	36.224,44
33400	13000	Retribuciones básicas.	3.566.572,84	34.561,73	3.601.134,57	3.250.271,18	3.250.271,18	3.250.271,18	0,00	350.863,39
33400	13002	Personal laboral fijo : otras remuneraciones	293.721,39	0,00	293.721,39	307.104,07	307.104,07	205.309,61	101.794,46	-13.382,68
33400	130	Laboral Fijo.	3.860.294,23	34.561,73	3.894.855,96	3.557.375,25	3.557.375,25	3.455.580,79	101.794,46	337.480,71
33400	13100	Personal laboral temporal: retribuciones	2.040,20	0,00	2.040,20	0,00	0,00	0,00	0,00	2.040,20
33400	13101	Otro personal: refuerzos	146.546,73	0,00	146.546,73	263.773,61	263.773,61	263.773,61	0,00	-117.226,68




Página: 3  
Fecha: 12/02/2018

SITUACIÓN DE GASTOS. PRESUPUESTO DE EJERCICIO CORRIENTE

Liquidación del presupuesto de gastos (Resumen Liquidación (Programa+Capítulo+Artículo+Concepto+Económica))

Prog.	Econ.	Descripción	CRÉDITOS PRESUPUESTARIOS					Pagos	Obligaciones pendientes de pago	Remanentes de crédito
			Iniciales	Modificaciones	Definitivos	Gastos comprometidos	Obligaciones reconocidas netas			
33400	13102	Otro personal-solistas y directores	153,015.00	0.00	153,015.00	221,255.08	221,255.08	0.00	-68,240.08	
33400	131	Laboral temporal.	301,601.93	0.00	301,601.93	485,028.69	485,028.69	0.00	-193,426.76	
33400	13	Personal Laboral.	4,161,896.16	34,561.73	4,196,457.89	4,042,403.94	3,940,609.48	101,794.46	154,053.95	
33400	15100	Gratificaciones.	102.00	0.00	102.00	0.00	0.00	0.00	102.00	
33400	151	Gratificaciones.	102.00	0.00	102.00	0.00	0.00	0.00	102.00	
33400	15	Incentivos al rendimiento.	102.00	0.00	102.00	0.00	0.00	0.00	102.00	
33400	16000	Seguridad Social.	1,121,180.52	15,636.87	1,136,817.39	1,156,781.79	1,041,637.41	115,144.38	-19,864.40	
33400	16008	Asistencia médico-farmacéutica.	10,000.00	-7,500.00	2,500.00	2,222.00	2,222.00	0.00	278.00	
33400	160	Cuotas sociales.	1,131,180.52	8,136.87	1,139,317.39	1,159,003.79	1,043,859.41	115,144.38	-19,686.40	
33400	16200	Formación y perfeccionamiento del personal	101.00	0.00	101.00	0.00	0.00	0.00	101.00	
33400	16204	Acción social.	101.00	0.00	101.00	1,157.71	1,157.71	0.00	-1,056.71	
33400	162	Gastos sociales del personal.	202.00	0.00	202.00	1,157.71	1,157.71	0.00	-955.71	
33400	16	Cuotas, prestaciones y gastos sociales a cargo del empleador.	1,131,382.52	8,136.87	1,139,519.39	1,160,161.50	1,045,017.12	115,144.38	-20,642.11	
33400	1	GASTOS DE PERSONAL.	5,293,380.68	42,698.60	5,336,079.28	5,202,565.44	4,985,626.60	216,938.84	133,513.84	
33400	20200	Arrendamientos de edificios y otras construcciones.	874,904.84	0.00	874,904.84	853,141.80	644,212.71	0.00	230,692.13	
33400	202	Arrendamientos de edificios y otras construcciones.	874,904.84	0.00	874,904.84	853,141.80	644,212.71	0.00	230,692.13	
33400	20300	Arrendamientos de maquinaria, instalaciones y utillaje.	19,000.00	0.00	19,000.00	35,423.77	35,423.77	0.00	-16,423.77	
33400	203	Arrendamientos de maquinaria, instalaciones y utillaje.	19,000.00	0.00	19,000.00	35,423.77	35,423.77	0.00	-16,423.77	
33400	20400	Arrendamientos de material de transporte.	20,000.00	0.00	20,000.00	24,892.22	24,892.22	0.00	-4,892.22	
33400	204	Arrendamientos de material de transporte.	20,000.00	0.00	20,000.00	24,892.22	24,892.22	0.00	-4,892.22	
33400	20500	Arrendamientos de mobiliario y enseres.	100.00	0.00	100.00	1,713.51	1,713.51	0.00	-1,613.51	



CONSORCIO PARA PROMOCION DE LA MUSICA

Ejercicio Contable: 2017


Página: 4  
Fecha: 12/02/2018

SITUACIÓN DE GASTOS. PRESUPUESTO DE EJERCICIO CORRIENTE

Liquidación del presupuesto de gastos (Resumen Liquidación (Programa+Capítulo+Artículo+Concepto+Económica))

CRÉDITOS PRESUPUESTARIOS										
Prog.	Econ.	Descripción	Iniciales	Modificaciones	Definitivos	Gastos comprometidos	Obligaciones reconocidas netas	Pagos	Obligaciones pendientes de pago	Remanentes de crédito
33400	205	Arrendamientos de mobiliario y enseres.	100,00	0,00	100,00	1.713,51	1.713,51	1.713,51	0,00	-1.613,51
33400	20600	Arrendamientos de equipos para procesos de información.	100,00	0,00	100,00	0,00	0,00	0,00	0,00	100,00
33400	206	Arrendamientos de equipos para procesos de información.	100,00	0,00	100,00	0,00	0,00	0,00	0,00	100,00
33400	20800	Arrendamientos de otro inmovilizado material.	40.000,00	22.000,00	62.000,00	63.769,83	63.769,83	63.769,83	0,00	-1.769,83
33400	208	Arrendamientos de otro inmovilizado material.	40.000,00	22.000,00	62.000,00	63.769,83	63.769,83	63.769,83	0,00	-1.769,83
33400	20900	Cánones (Derechos de autor)	35.000,00	0,00	35.000,00	23.001,49	23.001,49	23.001,49	0,00	11.998,51
33400	209	Cánones.	35.000,00	0,00	35.000,00	23.001,49	23.001,49	23.001,49	0,00	11.998,51
33400	20	Arrendamientos y cánones.	989.104,84	22.000,00	1.011.104,84	1.001.942,62	793.013,53	793.013,53	0,00	218.091,31
33400	21300	Reparaciones maquinaria, instalaciones técnicas y utillaje.	18.000,00	-2.500,00	15.500,00	13.326,11	13.326,11	13.326,11	0,00	2.173,89
33400	213	Maquinaria, instalaciones técnicas y utillaje.	18.000,00	-2.500,00	15.500,00	13.326,11	13.326,11	13.326,11	0,00	2.173,89
33400	21400	Elementos de transporte.	2.000,00	0,00	2.000,00	592,53	592,53	592,53	0,00	1.407,47
33400	214	Elementos de transporte.	2.000,00	0,00	2.000,00	592,53	592,53	592,53	0,00	1.407,47
33400	21500	Reparaciones mobiliario y enseres.	100,00	0,00	100,00	0,00	0,00	0,00	0,00	100,00
33400	215	Mobiliario.	100,00	0,00	100,00	0,00	0,00	0,00	0,00	100,00
33400	21600	Reparaciones equipos para procesos de información.	100,00	0,00	100,00	0,00	0,00	0,00	0,00	100,00
33400	216	Equipos para procesos de información.	100,00	0,00	100,00	0,00	0,00	0,00	0,00	100,00
33400	21	Reparaciones, mantenimiento y conservación.	20.200,00	-2.500,00	17.700,00	13.918,64	13.918,64	13.918,64	0,00	3.781,36
33400	22000	Material de oficina ordinario no inventariable	8.000,00	0,00	8.000,00	6.529,98	6.529,98	6.529,98	0,00	1.470,02
33400	22001	Prensa, revistas, libros y otras publicaciones.	8.000,00	0,00	8.000,00	7.555,21	7.555,21	7.555,21	0,00	444,79
33400	22002	Material informático no inventariable.	1.000,00	0,00	1.000,00	218,69	218,69	218,69	0,00	781,31
33400	220	Material de oficina.	17.000,00	0,00	17.000,00	14.303,88	14.303,88	14.303,88	0,00	2.696,12





CONSORCIO PARA PROMOCION DE LA MUSICA

Ejercicio Contable: 2017


Página: 5  
Fecha: 12/02/2018

SITUACIÓN DE GASTOS. PRESUPUESTO DE EJERCICIO CORRIENTE

Liquidación del presupuesto de gastos (Resumen Liquidación (Programa+Capítulo+Artículo+Concepto+Económica))

CRÉDITOS PRESUPUESTARIOS										
Prog.	Econ.	Descripción	Iniciales	Modificaciones	Definitivos	Gastos comprometidos	Obligaciones reconocidas netas	Pagos	Obligaciones pendientes a pago	Remanentes de crédito
33400	22100	Energía eléctrica.	12.000,00	0,00	12.000,00	12.983,94	12.983,94	12.983,94	0,00	-983,94
33400	22103	Combustibles y carburantes.	600,00	0,00	600,00	549,13	549,13	549,13	0,00	50,87
33400	22104	Vestuario.	1.000,00	0,00	1.000,00	0,00	0,00	0,00	0,00	1.000,00
33400	22106	Productos alimenticios.	2.000,00	0,00	2.000,00	1.652,91	1.652,91	1.652,91	0,00	347,09
33400	22110	Productos de limpieza y aseo.	100,00	0,00	100,00	46,47	46,47	46,47	0,00	53,53
33400	221	Suministros.	15.700,00	0,00	15.700,00	15.232,45	15.232,45	15.232,45	0,00	467,55
33400	22200	Servicios de telecomunicaciones	16.000,00	0,00	16.000,00	21.512,62	21.512,62	21.512,62	0,00	-5.512,62
33400	22201	Postales.	2.000,00	0,00	2.000,00	2.168,03	2.168,03	2.168,03	0,00	-168,03
33400	22203	Comunicaciones informáticas	2.000,00	0,00	2.000,00	894,11	894,11	894,11	0,00	1.105,89
33400	22299	Otros gastos en comunicaciones.	3.000,00	0,00	3.000,00	908,61	908,61	908,61	0,00	2.091,39
33400	222	Comunicaciones.	23.000,00	0,00	23.000,00	25.483,37	25.483,37	25.483,37	0,00	-2.483,37
33400	22300	Transportes.	25.000,00	0,00	25.000,00	26.850,82	26.850,82	26.850,82	0,00	-1.850,82
33400	223	Transportes.	25.000,00	0,00	25.000,00	26.850,82	26.850,82	26.850,82	0,00	-1.850,82
33400	22400	Primas de seguros.	25.000,00	0,00	25.000,00	21.991,95	21.991,95	21.991,95	0,00	3.008,05
33400	224	Primas de seguros.	25.000,00	0,00	25.000,00	21.991,95	21.991,95	21.991,95	0,00	3.008,05
33400	22502	Tributos de las Entidades locales.	500,00	0,00	500,00	319,97	319,97	319,97	0,00	180,03
33400	225	Tributos.	500,00	0,00	500,00	319,97	319,97	319,97	0,00	180,03
33400	22601	Atenciones protocolarias y representativas.	3.000,00	0,00	3.000,00	12.327,55	12.327,55	12.327,55	0,00	-9.327,55
33400	22602	Publicidad y propaganda.	65.000,00	0,00	65.000,00	56.963,46	56.963,46	56.963,46	0,00	8.036,54
33400	22603	Publicación en Diarios Oficiales.	100,00	0,00	100,00	0,00	0,00	0,00	0,00	100,00
33400	22604	Jurídicos, contenciosos.	5.000,00	0,00	5.000,00	4.832,67	4.832,67	4.832,67	0,00	167,33
33400	22606	Reuniones, conferencias y cursos.	100,00	0,00	100,00	420,00	420,00	420,00	0,00	-320,00
33400	22699	otros gastos diversos	27.500,00	0,00	27.500,00	16.337,23	16.337,23	16.337,23	0,00	11.162,77
33400	226	Gastos diversos.	100.700,00	0,00	100.700,00	90.880,91	90.880,91	90.880,91	0,00	9.819,09
33400	22700	Limpieza y aseo.	7.500,00	0,00	7.500,00	6.575,88	6.575,88	6.575,88	0,00	924,12
33400	22701	Seguridad.	3.000,00	0,00	3.000,00	8.998,02	8.998,02	8.998,02	0,00	-5.998,02

Esta es una copia impresa del documento electrónico (Ref: 1034274.WDJ02-FSWRC-CJ24A.C422C6B2F86981912131AAFE44F5E24589C5F71) generada con la aplicación informática Firmadoc. El documento no requiere firmas. Mediante el código de verificación puede comprobar la validez de la firma electrónica de los documentos firmados en la dirección web que le proporciona la entidad emisora de este documento.



CONSORCIO PARA PROMOCION DE LA MUSICA


Ejercicio Contable: 2017

Página: 6  
Fecha: 12/02/2018

SITUACIÓN DE GASTOS. PRESUPUESTO DE EJERCICIO CORRIENTE

Liquidación del presupuesto de gastos (Resumen Liquidación (Programa+Capítulo+Artículo+Concepto+Económica))

Prog.	Econ.	Descripción	CRÉDITOS PRESUPUESTARIOS					Gastos comprometidos	Obligaciones reconocidas netas	Pagos	Obligaciones pendientes de pago	Remanentes de crédito
			Iniciales	Modificaciones	Definitivos							
33400	22706	Estudios y trabajos técnicos.	384.979,92	32.750,00	417.729,92	379.063,65	379.063,65	379.063,65	0,00	379.063,65	0,00	38.666,27
33400	22708	Servicios de recaudación a favor de la entidad.	9.000,00	0,00	9.000,00	8.246,83	8.246,83	8.246,83	0,00	8.246,83	0,00	753,17
33400	22799	Otros trabajos realizados por otras empresas y profesionales	101.100,00	0,00	101.100,00	125.943,47	125.943,47	125.943,47	0,00	125.943,47	0,00	-24.843,47
33400	227	Trabajos realizados por otras empresas y profesionales.	505.579,92	32.750,00	538.329,92	528.827,85	528.827,85	528.827,85	0,00	528.827,85	0,00	9.502,07
33400	22	Material, suministros y otros.	712.479,92	32.750,00	745.229,92	723.891,20	723.891,20	723.891,20	0,00	723.891,20	0,00	21.338,72
33400	23020	Dietas del personal no directivo.	50.000,00	900,00	50.900,00	51.414,60	51.414,60	51.414,60	0,00	51.414,60	0,00	-514,60
33400	230	Dietas.	50.000,00	900,00	50.900,00	51.414,60	51.414,60	51.414,60	0,00	51.414,60	0,00	-514,60
33400	23120	Locomoción del personal no directivo	1.000,00	0,00	1.000,00	495,87	495,87	495,87	0,00	495,87	0,00	504,13
33400	231	Locomoción.	1.000,00	0,00	1.000,00	495,87	495,87	495,87	0,00	495,87	0,00	504,13
33400	23	Indemnizaciones por razón del servicio.	51.000,00	900,00	51.900,00	51.910,47	51.910,47	51.910,47	0,00	51.910,47	0,00	-10,47
33400	2	GASTOS CORRIENTES EN BIENES Y SERVICIOS.	1.772.784,76	53.150,00	1.825.934,76	1.791.662,93	1.582.733,84	1.582.733,84	0,00	1.582.733,84	0,00	243.200,92
33400	31000	Intereses.	100,00	0,00	100,00	0,00	0,00	0,00	0,00	0,00	0,00	100,00
33400	310	Intereses.	100,00	0,00	100,00	0,00	0,00	0,00	0,00	0,00	0,00	100,00
33400	31	De préstamos y otras operaciones financieras en euros.	100,00	0,00	100,00	0,00	0,00	0,00	0,00	0,00	0,00	100,00
33400	35900	Otros gastos financieros.	1.000,00	0,00	1.000,00	50,19	50,19	50,19	0,00	50,19	0,00	949,81
33400	359	Otros gastos financieros.	1.000,00	0,00	1.000,00	50,19	50,19	50,19	0,00	50,19	0,00	949,81
33400	35	Intereses de demora y otros gastos financieros.	1.000,00	0,00	1.000,00	50,19	50,19	50,19	0,00	50,19	0,00	949,81
33400	3	GASTOS FINANCIEROS.	1.100,00	0,00	1.100,00	50,19	50,19	50,19	0,00	50,19	0,00	1.049,81
33400	48000	PREMIOS Y BECAS	100.100,00	100.000,00	200.100,00	100.000,00	100.000,00	100.000,00	0,00	100.000,00	0,00	100.100,00
33400	48002	Sociedad Filarmónica de A Coruña.	10.000,00	0,00	10.000,00	10.000,00	10.000,00	10.000,00	0,00	10.000,00	0,00	0,00
33400	480		110.100,00	100.000,00	210.100,00	110.000,00	110.000,00	110.000,00	0,00	110.000,00	0,00	100.100,00



CONSORCIO PARA PROMOCION DE LA MUSICA


Ejercicio Contable: 2017

Página: 7  
Fecha: 12/02/2018

SITUACIÓN DE GASTOS. PRESUPUESTO DE EJERCICIO CORRIENTE

Liquidación del presupuesto de gastos (Resumen Liquidación (Programa+Capítulo+Artículo+Concepto+Económica))

CRÉDITOS PRESUPUESTARIOS											
Prog.	Econ.	Descripción	Iniciales	Modificaciones	Definitivos	Gastos comprometidos	Obligaciones reconocidas	Pagos	Obligaciones pendientes a pago	Remanentes de crédito	
33400	48	A Familias e Instituciones sin fines de lucro.	110.100,00	100.000,00	210.100,00	110.000,00	110.000,00	110.000,00	0,00	100.100,00	
33400	4	TRANSFERENCIAS CORRIENTES.	110.100,00	100.000,00	210.100,00	110.000,00	110.000,00	110.000,00	0,00	100.100,00	
33400	62300	Inv.nueva Maquinaria, instalaciones y utillaje	500,00	0,00	500,00	0,00	0,00	0,00	0,00	500,00	
33400	623	Maquinaria, instalaciones técnicas y utillaje.	500,00	0,00	500,00	0,00	0,00	0,00	0,00	500,00	
33400	62500	Inversión nueva en mobiliario y enseres	500,00	0,00	500,00	0,00	0,00	0,00	0,00	500,00	
33400	625	Mobiliario.	500,00	0,00	500,00	0,00	0,00	0,00	0,00	500,00	
33400	62600	Inversión nueva en equipos para procesos de información.	1.000,00	0,00	1.000,00	1.513,94	1.513,94	1.513,94	0,00	-513,94	
33400	626	Equipos para procesos de información.	1.000,00	0,00	1.000,00	1.513,94	1.513,94	1.513,94	0,00	-513,94	
33400	62900	Oígrafos: Otro material inventariable	1.000,00	0,00	1.000,00	4.877,55	4.877,55	4.877,55	0,00	-3.877,55	
33400	62901	Oígrafos: En instrumentos musicales y partituras	4.000,00	5.000,00	9.000,00	4.986,12	4.986,12	4.986,12	0,00	4.013,88	
33400	629	Otras inversiones nuevas asociadas al funcionamiento operativo de los servi	5.000,00	5.000,00	10.000,00	9.863,67	9.863,67	9.863,67	0,00	136,33	
33400	62	Inversión nueva asociada al funcionamiento operativo de los servicios.	7.000,00	5.000,00	12.000,00	11.377,61	11.377,61	11.377,61	0,00	622,39	
33400	63500	Inversion reposición en mobiliario	100,00	0,00	100,00	0,00	0,00	0,00	0,00	100,00	
33400	635	Mobiliario.	100,00	0,00	100,00	0,00	0,00	0,00	0,00	100,00	
33400	63600	inversion reposicion equipos parra procesos de informacion	100,00	0,00	100,00	0,00	0,00	0,00	0,00	100,00	
33400	636	Equipos para procesos de información.	100,00	0,00	100,00	0,00	0,00	0,00	0,00	100,00	
33400	63901	Oígrafos: Inversion reposicion en instrumentos musicales y partituras	100,00	0,00	100,00	0,00	0,00	0,00	0,00	100,00	
33400	639	Otras inversiones de reposición asociadas al funcionamiento operativo de los	100,00	0,00	100,00	0,00	0,00	0,00	0,00	100,00	
33400	63	Inversión de reposición asociada al funcionamiento operativo de los servicios	300,00	0,00	300,00	0,00	0,00	0,00	0,00	300,00	
33400	64000	Gastos en inversiones de carácter inmaterial.	1.000,00	0,00	1.000,00	185,87	185,87	185,87	0,00	814,13	
33400	640	Gastos en inversiones de carácter inmaterial.	1.000,00	0,00	1.000,00	185,87	185,87	185,87	0,00	814,13	




# CONSORCIO PARA PROMOCION DE LA MUSICA

Ejercicio Contable: 2017

SITUACIÓN DE GASTOS. PRESUPUESTO DE EJERCICIO CORRIENTE

Liquidación del presupuesto de gastos (Resumen Liquidación (Programa+Capítulo+Artículo+Concepto+Económica))

Prog.	Econ.	Descripción	CRÉDITOS PRESUPUESTARIOS				Pagos	Obligaciones pendientes de pago	Remanentes de crédito
			Iniciales	Modificaciones	Definitivos	Gastos comprometidos			
33400	64100	Gastos en aplicaciones informáticas.	1.000,00	0,00	1.000,00	1.565,81	0,00	-565,81	
33400	641	Gastos en aplicaciones informáticas.	1.000,00	0,00	1.000,00	1.565,81	0,00	-565,81	
33400	64	Gastos en inversiones de carácter imaterial.	2.000,00	0,00	2.000,00	1.751,68	0,00	248,32	
33400	6	INVERSIONES REALES.	9.300,00	5.000,00	14.300,00	13.129,29	0,00	1.170,71	
33400		Orquesta Sinfónica de Galicia	7.186.665,44	200.848,60	7.387.514,04	6.906.478,76	216.938,84	479.035,28	
33401	13002	Personal laboral fijo : otras remuneraciones	10,00	0,00	10,00	0,00	0,00	10,00	
33401	130	Laboral Fijo.	10,00	0,00	10,00	0,00	0,00	10,00	
33401	13100	Personal laboral temporal: retribuciones	10,00	0,00	10,00	0,00	0,00	10,00	
33401	13101	Otro personal: refuerzos	10,00	0,00	10,00	0,00	0,00	10,00	
33401	13102	Otro personal-solistas y directores	10,00	0,00	10,00	0,00	0,00	10,00	
33401	131	Laboral temporal.	30,00	0,00	30,00	0,00	0,00	30,00	
33401	13	Personal Laboral.	40,00	0,00	40,00	0,00	0,00	40,00	
33401	18000	Seguridad Social.	10,00	0,00	10,00	0,00	0,00	10,00	
33401	160	Cuotas sociales.	10,00	0,00	10,00	0,00	0,00	10,00	
33401	16	Cuotas, prestaciones y gastos sociales a cargo del empleador.	10,00	0,00	10,00	0,00	0,00	10,00	
33401	1	GASTOS DE PERSONAL.	50,00	0,00	50,00	0,00	0,00	50,00	
33401	20200	Arrendamientos de edificios y otras construcciones.	10,00	0,00	10,00	0,00	0,00	10,00	
33401	202	Arrendamientos de edificios y otras construcciones.	10,00	0,00	10,00	0,00	0,00	10,00	
33401	20300	Arrendamientos de maquinaria, instalaciones y utillaje.	10,00	0,00	10,00	0,00	0,00	10,00	
33401	203	Arrendamientos de maquinaria, instalaciones y utillaje.	10,00	0,00	10,00	0,00	0,00	10,00	
33401	20400	Arrendamientos de material de transporte.	10,00	0,00	10,00	0,00	0,00	10,00	



CONSORCIO PARA PROMOCION DE LA MUSICA


Ejercicio Contable: 2017

Página: 9  
Fecha: 12/02/2018

SITUACIÓN DE GASTOS. PRESUPUESTO DE EJERCICIO CORRIENTE

Liquidación del presupuesto de gastos (Resumen Liquidación (Programa+Capítulo+Artículo+Concepto+Económica))

CRÉDITOS PRESUPUESTARIOS											
Prog.	Econ.	Descripción	Iniciales	Modificaciones	Definitivos	Gastos comprometidos	Obligaciones reconocidas	Pagos	Obligaciones pendientes a pago	Remanentes de crédito	
33401	204	Arrendamientos de material de transporte.	10,00	0,00	10,00	0,00	0,00	0,00	0,00	10,00	
33401	20800	Arrendamientos de otro inmovilizado material.	10,00	0,00	10,00	0,00	0,00	0,00	0,00	10,00	
33401	208	Arrendamientos de otro inmovilizado material.	10,00	0,00	10,00	0,00	0,00	0,00	0,00	10,00	
33401	20900	Cánones (Derechos de autor)	10,00	0,00	10,00	0,00	0,00	0,00	0,00	10,00	
33401	209	Cánones.	10,00	0,00	10,00	0,00	0,00	0,00	0,00	10,00	
33401	20	Arrendamientos y cánones.	50,00	0,00	50,00	0,00	0,00	0,00	0,00	50,00	
33401	21300	Reparaciones maquinaria, instalaciones técnicas y utillaje.	10,00	0,00	10,00	0,00	0,00	0,00	0,00	10,00	
33401	213	Maquinaria, instalaciones técnicas y utillaje.	10,00	0,00	10,00	0,00	0,00	0,00	0,00	10,00	
33401	21	Reparaciones, mantenimiento y conservación.	10,00	0,00	10,00	0,00	0,00	0,00	0,00	10,00	
33401	22000	Material de oficina ordinario no inventariable	10,00	0,00	10,00	0,00	0,00	0,00	0,00	10,00	
33401	220	Material de oficina.	10,00	0,00	10,00	0,00	0,00	0,00	0,00	10,00	
33401	22100	Energía eléctrica.	10,00	0,00	10,00	0,00	0,00	0,00	0,00	10,00	
33401	22103	Combustibles y carburantes.	10,00	0,00	10,00	0,00	0,00	0,00	0,00	10,00	
33401	22104	Vestuario.	10,00	0,00	10,00	0,00	0,00	0,00	0,00	10,00	
33401	22105	Productos alimenticios.	10,00	0,00	10,00	0,00	0,00	0,00	0,00	10,00	
33401	221	Suministros.	40,00	0,00	40,00	0,00	0,00	0,00	0,00	40,00	
33401	22200	Servicios de telecomunicaciones	10,00	0,00	10,00	0,00	0,00	0,00	0,00	10,00	
33401	22201	Postales.	10,00	0,00	10,00	0,00	0,00	0,00	0,00	10,00	
33401	22299	Otros gastos en comunicaciones.	10,00	0,00	10,00	0,00	0,00	0,00	0,00	10,00	
33401	222	Comunicaciones.	30,00	0,00	30,00	0,00	0,00	0,00	0,00	30,00	
33401	22300	Transportes.	10,00	0,00	10,00	0,00	0,00	0,00	0,00	10,00	
33401	223	Transportes.	10,00	0,00	10,00	0,00	0,00	0,00	0,00	10,00	



CONSORCIO PARA PROMOCION DE LA MUSICA

Ejercicio Contable: 2017

Página: 10  
Fecha: 12/02/2018

SITUACIÓN DE GASTOS. PRESUPUESTO DE EJERCICIO CORRIENTE

Liquidación del presupuesto de gastos (Resumen Liquidación (Programa+Capítulo+Artículo+Concepto+Económica))

CRÉDITOS PRESUPUESTARIOS										
Prog.	Econ.	Descripción	Iniciales	Modificaciones	Definitivos	Gastos comprometidos	Obligaciones reconocidas netas	Pagos	Obligaciones pendientes de pago	Remanentes de crédito
33401	22400	Primas de seguros.	10,00	0,00	10,00	0,00	0,00	0,00	0,00	10,00
33401	224	Primas de seguros.	10,00	0,00	10,00	0,00	0,00	0,00	0,00	10,00
33401	22601	Atenciones protocolarias y representativas.	10,00	0,00	10,00	0,00	0,00	0,00	0,00	10,00
33401	22602	Publicidad y propaganda.	10,00	0,00	10,00	0,00	0,00	0,00	0,00	10,00
33401	22699	otros gastos diversos	20,00	0,00	20,00	0,00	0,00	0,00	0,00	20,00
33401	226	Gastos diversos.	40,00	0,00	40,00	0,00	0,00	0,00	0,00	40,00
33401	22700	Limpieza y aseo.	10,00	0,00	10,00	0,00	0,00	0,00	0,00	10,00
33401	22706	Estudios y trabajos técnicos.	10,00	0,00	10,00	0,00	0,00	0,00	0,00	10,00
33401	22708	Servicios de recaudación a favor de la entidad.	10,00	0,00	10,00	0,00	0,00	0,00	0,00	10,00
33401	22799	Otros trabajos realizados por otras empresas y profesionales	60,00	0,00	60,00	0,00	0,00	0,00	0,00	60,00
33401	227	Trabajos realizados por otras empresas y profesionales.	90,00	0,00	90,00	0,00	0,00	0,00	0,00	90,00
33401	22	Material, suministros y otros.	230,00	0,00	230,00	0,00	0,00	0,00	0,00	230,00
33401	23020	Dietas del personal no directivo.	10,00	0,00	10,00	0,00	0,00	0,00	0,00	10,00
33401	230	Dietas.	10,00	0,00	10,00	0,00	0,00	0,00	0,00	10,00
33401	23120	Locomoción del personal no directivo	10,00	0,00	10,00	0,00	0,00	0,00	0,00	10,00
33401	231	Locomoción.	10,00	0,00	10,00	0,00	0,00	0,00	0,00	10,00
33401	23	Indemnizaciones por razón del servicio.	20,00	0,00	20,00	0,00	0,00	0,00	0,00	20,00
33401	2	GASTOS CORRIENTES EN BIENES Y SERVICIOS.	310,00	0,00	310,00	0,00	0,00	0,00	0,00	310,00
33401	35900	Otros gastos financieros.	10,00	0,00	10,00	0,00	0,00	0,00	0,00	10,00
33401	359	Otros gastos financieros.	10,00	0,00	10,00	0,00	0,00	0,00	0,00	10,00
33401	35	Intereses de demora y otros gastos financieros.	10,00	0,00	10,00	0,00	0,00	0,00	0,00	10,00
33401	3	GASTOS FINANCIEROS.	10,00	0,00	10,00	0,00	0,00	0,00	0,00	10,00

Esta es una copia impresa del documento electrónico (Ref: 1034274.WDJ02-FSWRC-CJ24A.C422C6B2F86981912131AAFE4F5E2A589C5F71) generada con la aplicación Informática Firmadoc. El documento no requiere firmas. Mediante el código de verificación puede comprobar la validez de la firma electrónica de los documentos firmados en la dirección web que le proporciona la entidad emisora de este documento.



CONSORCIO PARA PROMOCION DE LA MUSICA


Ejercicio Contable: 2017

Página: 11  
Fecha: 12/02/2018

SITUACIÓN DE GASTOS. PRESUPUESTO DE EJERCICIO CORRIENTE

Liquidación del presupuesto de gastos (Resumen Liquidación (Programa+Capítulo+Artículo+Concepto+Económica))

Prog.	Econ.	Descripción	CRÉDITOS PRESUPUESTARIOS				Gastos comprometidos	Obligaciones reconocidas netas	Pagos	Obligaciones pendientes de pago	Remanentes de crédito
			Iniciales	Modificaciones	Definitivos						
33401	48000	PREMIOS Y BECAS	10,00	0,00	10,00	0,00	0,00	0,00	0,00	0,00	10,00
33401	480		10,00	0,00	10,00	0,00	0,00	0,00	0,00	0,00	10,00
33401	48	A Familias e Instituciones sin fines de lucro.	10,00	0,00	10,00	0,00	0,00	0,00	0,00	0,00	10,00
33401	4	TRANSFERENCIAS CORRIENTES.	10,00	0,00	10,00	0,00	0,00	0,00	0,00	0,00	10,00
33401	62600	Inversión nueva en equipos para procesos de información.	10,00	0,00	10,00	0,00	0,00	0,00	0,00	0,00	10,00
33401	626	Equipos para procesos de información.	10,00	0,00	10,00	0,00	0,00	0,00	0,00	0,00	10,00
33401	62900	Oinafon: Otro material inventariable	10,00	0,00	10,00	0,00	0,00	0,00	0,00	0,00	10,00
33401	62901	Oinafon: En instrumentos musicales y partituras	10,00	0,00	10,00	0,00	0,00	0,00	0,00	0,00	10,00
33401	62902	Oinafon: Producciones	10,00	0,00	10,00	0,00	0,00	0,00	0,00	0,00	10,00
33401	62903	Oinafon: Compras de material sonido, Iluminación Temporada Lírica.	10,00	0,00	10,00	0,00	0,00	0,00	0,00	0,00	10,00
33401	629	Otras inversiones nuevas asociadas al funcionamiento operativo de los servi	40,00	0,00	40,00	0,00	0,00	0,00	0,00	0,00	40,00
33401	62	Inversión nueva asociada al funcionamiento operativo de los servicios.	50,00	0,00	50,00	0,00	0,00	0,00	0,00	0,00	50,00
33401	6	INVERSIONES REALES.	50,00	0,00	50,00	0,00	0,00	0,00	0,00	0,00	50,00
33401		Temporada Lírica	430,00	0,00	430,00	0,00	0,00	0,00	0,00	0,00	430,00
33402	13000	Retribuciones básicas.	452.478,79	7.650,10	460.128,89	446.647,51	446.647,51	446.647,51	0,00	0,00	13.481,38
33402	13001	Horas extraordinarias	51,01	0,00	51,01	0,00	0,00	0,00	0,00	0,00	51,01
33402	13002	Personal laboral fijo : otras remuneraciones	1.020,10	0,00	1.020,10	1.317,38	1.317,38	1.317,38	0,00	0,00	-297,28
33402	130	Laboral Fijo.	453.549,90	7.650,10	461.200,00	447.964,89	447.964,89	446.647,51	1.317,38	0,00	13.235,11
33402	13100	Personal laboral temporal: retribuciones	5.050,00	0,00	5.050,00	0,00	0,00	0,00	0,00	0,00	5.050,00
33402	13102	Otro personal-solistas y directores	102,01	0,00	102,01	0,00	0,00	0,00	0,00	0,00	102,01
33402	131	Laboral temporal.	5.152,01	0,00	5.152,01	0,00	0,00	0,00	0,00	0,00	5.152,01
33402	13	Personal Laboral.	458.701,91	7.650,10	466.352,01	447.964,89	447.964,89	446.647,51	1.317,38	0,00	18.387,12



CONSORCIO PARA PROMOCION DE LA MUSICA

Ejercicio Contable: 2017


Página: 12  
Fecha: 12/02/2018

SITUACIÓN DE GASTOS. PRESUPUESTO DE EJERCICIO CORRIENTE

Liquidación del presupuesto de gastos (Resumen Liquidación (Programa+Capítulo+Artículo+Concepto+Económica))

CRÉDITOS PRESUPUESTARIOS										
Prog.	Econ.	Descripción	Iniciales	Modificaciones	Definitivos	Gastos comprometidos	Obligaciones reconocidas	Pagos	Obligaciones pendientes de pago	Remanentes de crédito
33402	16000	Seguridad Social.	146.678,29	3.420,95	150.099,24	139.510,12	139.510,12	127.133,87	12.376,25	10.589,12
33402	160	Cuotas sociales.	146.678,29	3.420,95	150.099,24	139.510,12	139.510,12	127.133,87	12.376,25	10.589,12
33402	16200	Formación y perfeccionamiento del personal	808,00	0,00	808,00	0,00	0,00	0,00	0,00	808,00
33402	16205	Seguros.	3.500,00	0,00	3.500,00	8.598,94	8.598,94	8.598,94	0,00	-5.098,94
33402	162	Gastos sociales del personal.	4.308,00	0,00	4.308,00	8.598,94	8.598,94	8.598,94	0,00	-4.290,94
33402	16	Cuotas, prestaciones y gastos sociales a cargo del empleador.	150.986,29	3.420,95	154.407,24	148.109,06	148.109,06	135.732,81	12.376,25	6.298,18
33402	1	GASTOS DE PERSONAL.	609.688,20	11.071,05	620.759,25	596.073,95	596.073,95	582.380,32	13.693,63	24.685,30
33402	20300	Arrendamientos de maquinaria, instalaciones y utillaje.	14.000,00	-13.500,00	500,00	0,00	0,00	0,00	0,00	500,00
33402	203	Arrendamientos de maquinaria, instalaciones y utillaje.	14.000,00	-13.500,00	500,00	0,00	0,00	0,00	0,00	500,00
33402	20400	Arrendamientos de material de transporte.	500,00	0,00	500,00	0,00	0,00	0,00	0,00	500,00
33402	204	Arrendamientos de material de transporte.	500,00	0,00	500,00	0,00	0,00	0,00	0,00	500,00
33402	20500	Arrendamientos de mobiliario y enseres.	1.000,00	0,00	1.000,00	0,00	0,00	0,00	0,00	1.000,00
33402	205	Arrendamientos de mobiliario y enseres.	1.000,00	0,00	1.000,00	0,00	0,00	0,00	0,00	1.000,00
33402	20900	Cánones (Derechos de autor)	100,00	0,00	100,00	0,00	0,00	0,00	0,00	100,00
33402	209	Cánones.	100,00	0,00	100,00	0,00	0,00	0,00	0,00	100,00
33402	20	Arrendamientos y cánones.	15.000,00	-13.500,00	2.100,00	0,00	0,00	0,00	0,00	2.100,00
33402	21200	Reparaciones edificios y otras construcciones.	1.500,00	0,00	1.500,00	0,00	0,00	0,00	0,00	1.500,00
33402	212	Edificios y otras construcciones.	1.500,00	0,00	1.500,00	0,00	0,00	0,00	0,00	1.500,00
33402	21300	Reparaciones maquinaria, instalaciones técnicas y utillaje.	5.000,00	0,00	5.000,00	5.940,75	5.940,75	5.940,75	0,00	-940,75
33402	213	Maquinaria, instalaciones técnicas y utillaje.	5.000,00	0,00	5.000,00	5.940,75	5.940,75	5.940,75	0,00	-940,75
33402	21500	Reparaciones mobiliario y enseres.	500,00	0,00	500,00	0,00	0,00	0,00	0,00	500,00





CONSORCIO PARA PROMOCION DE LA MUSICA


Ejercicio Contable: 2017

Página: 13  
Fecha: 12/02/2018

SITUACIÓN DE GASTOS. PRESUPUESTO DE EJERCICIO CORRIENTE

Liquidación del presupuesto de gastos (Resumen Liquidación (Programa+Capítulo+Artículo+Concepto+Económica))

CRÉDITOS PRESUPUESTARIOS										
Prog.	Econ.	Descripción	Iniciales	Modificaciones	Definitivos	Gastos comprometidos	Obligaciones reconocidas netas	Pagos	Obligaciones pendientes a pago	Remanentes de crédito
33402	215	Mobiliario.	500.00	0.00	500.00	0.00	0.00	0.00	0.00	500.00
33402	21600	Reparaciones equipos para procesos de información.	500.00	0.00	500.00	0.00	0.00	0.00	0.00	500.00
33402	216	Equipos para procesos de información.	500.00	0.00	500.00	0.00	0.00	0.00	0.00	500.00
33402	21	Reparaciones, mantenimiento y conservación.	7.500.00	0.00	7.500.00	5.940.75	5.940.75	5.940.75	0.00	1.559.25
33402	22000	Material de oficina ordinario no inventariable	2.200.00	0.00	2.200.00	2.991.36	2.991.36	2.901.05	90.31	-791.36
33402	22001	Prensa, revistas, libros y otras publicaciones.	800.00	0.00	800.00	482.77	482.77	317.23	0.00	317.23
33402	22002	Material informático no inventariable.	300.00	0.00	300.00	20.44	20.44	279.56	9.50	279.56
33402	220	Material de oficina.	3.300.00	0.00	3.300.00	3.494.57	3.494.57	3.394.76	99.81	-194.57
33402	22101	Agua.	10.00	0.00	10.00	0.00	0.00	0.00	0.00	10.00
33402	22103	Combustibles y carburantes.	4.000.00	0.00	4.000.00	3.154.83	3.154.83	3.154.83	0.00	845.17
33402	22105	Productos alimenticios.	500.00	0.00	500.00	246.59	246.59	246.59	0.00	253.41
33402	22110	Productos de limpieza y aseo.	400.00	0.00	400.00	930.17	930.17	930.17	0.00	-530.17
33402	221	Suministros.	4.910.00	0.00	4.910.00	4.331.59	4.331.59	4.331.59	0.00	578.41
33402	22200	Servicios de telecomunicaciones	2.500.00	0.00	2.500.00	2.452.48	2.452.48	2.452.48	0.00	47.52
33402	22201	Postales.	298.87	0.00	298.87	75.35	75.35	45.35	30.00	223.52
33402	22299	Otros gastos en comunicaciones.	100.00	0.00	100.00	0.00	0.00	0.00	0.00	100.00
33402	222	Comunicaciones.	2.898.87	0.00	2.898.87	2.527.83	2.527.83	2.497.83	30.00	371.04
33402	22300	Transportes.	2.500.00	0.00	2.500.00	522.76	522.76	522.76	0.00	1.977.24
33402	223	Transportes.	2.500.00	0.00	2.500.00	522.76	522.76	522.76	0.00	1.977.24
33402	22400	Primas de seguros.	1.800.00	0.00	1.800.00	1.535.02	1.535.02	1.535.02	0.00	264.98
33402	224	Primas de seguros.	1.800.00	0.00	1.800.00	1.535.02	1.535.02	1.535.02	0.00	264.98
33402	22601	Atenciones protocolarias y representativas.	800.00	0.00	800.00	214.03	214.03	214.03	0.00	585.97
33402	22602	Publicidad y propaganda.	1.500.00	0.00	1.500.00	850.72	850.72	850.72	0.00	649.28
33402	22604	Jurídicos, contenciosos.	3.500.00	0.00	3.500.00	5.285.73	5.285.73	5.285.73	0.00	-1.785.73



CONSORCIO PARA PROMOCION DE LA MUSICA

Ejercicio Contable: 2017

Página: 14  
Fecha: 12/02/2018

SITUACIÓN DE GASTOS. PRESUPUESTO DE EJERCICIO CORRIENTE

Liquidación del presupuesto de gastos (Resumen Liquidación (Programa+Capítulo+Artículo+Concepto+Económica))

CRÉDITOS PRESUPUESTARIOS										
Prog.	Econ.	Descripción	Iniciales	Modificaciones	Definitivos	Gastos comprometidos	Obligaciones reconocidas en notas	Pagos	Obligaciones pendientes de pago	Remanentes de crédito
33402	22699	otros gastos diversos	2.500,00	0,00	2.500,00	397,93	397,93	397,93	0,00	2.102,07
33402	226	Gastos diversos.	8.300,00	0,00	8.300,00	6.748,41	6.748,41	6.748,41	0,00	1.551,59
33402	22700	Limpieza y aseo.	16.500,00	0,00	16.500,00	17.882,32	17.882,32	17.882,32	0,00	-1.382,32
33402	22701	Seguridad.	1.800,00	0,00	1.800,00	0,00	0,00	0,00	0,00	1.800,00
33402	22706	Estudios y trabajos técnicos.	2.500,00	0,00	2.500,00	0,00	0,00	0,00	0,00	2.500,00
33402	22708	Servicios de recaudación a favor de la entidad.	3.500,00	0,00	3.500,00	3.702,72	3.702,72	3.702,72	0,00	-202,72
33402	22799	Otros trabajos realizados por otras empresas y profesionales	18.000,00	-6.000,00	12.000,00	8.087,31	8.087,31	8.087,31	0,00	3.912,69
33402	227	Trabajos realizados por otras empresas y profesionales.	42.300,00	-6.000,00	36.300,00	29.672,35	29.672,35	29.672,35	0,00	6.627,65
33402	22	Material, suministros y otros.	66.008,87	-6.000,00	60.008,87	48.832,53	48.832,53	48.702,72	129,81	11.176,34
33402	23120	Locomoción del personal no directivo	400,00	0,00	400,00	10,05	10,05	10,05	0,00	389,95
33402	231	Locomoción.	400,00	0,00	400,00	10,05	10,05	10,05	0,00	389,95
33402	23	Indemnizaciones por razón del servicio.	400,00	0,00	400,00	10,05	10,05	10,05	0,00	389,95
33402	2	GASTOS CORRIENTES EN BIENES Y SERVICIOS.	89.508,87	-19.500,00	70.008,87	54.783,33	54.783,33	54.653,52	129,81	15.225,54
33402	35900	Otros gastos financieros.	100,00	0,00	100,00	63,93	63,93	63,93	0,00	36,07
33402	359	Otros gastos financieros.	100,00	0,00	100,00	63,93	63,93	63,93	0,00	36,07
33402	35	Intereses de demora y otros gastos financieros.	100,00	0,00	100,00	63,93	63,93	63,93	0,00	36,07
33402	3	GASTOS FINANCIEROS.	100,00	0,00	100,00	63,93	63,93	63,93	0,00	36,07
33402	62500	Inversión nueva en mobiliario y enseres	600,00	0,00	600,00	0,00	0,00	0,00	0,00	600,00
33402	625	Mobiliario.	600,00	0,00	600,00	0,00	0,00	0,00	0,00	600,00
33402	62600	Inversión nueva en equipos para procesos de información.	600,00	0,00	600,00	0,00	0,00	0,00	0,00	600,00
33402	626	Equipos para procesos de información.	600,00	0,00	600,00	0,00	0,00	0,00	0,00	600,00
33402	62900	Otrafos: Otro material inventariable	600,00	0,00	600,00	0,00	0,00	0,00	0,00	600,00




Página: 15  
Fecha: 12/02/2018

SITUACIÓN DE GASTOS. PRESUPUESTO DE EJERCICIO CORRIENTE

Liquidación del presupuesto de gastos (Resumen Liquidación (Programa+Capítulo+Artículo+Concepto+Económica))

Prog.	Econ.	Descripción	CRÉDITOS PRESUPUESTARIOS				Pagos	Obligaciones pendientes de pago	Remanentes de crédito
			Iniciales	Modificaciones	Definitivos	Gastos comprometidos			
33402	62901	Olnafos: En instrumentos musicales y partituras	7.000,00	0,00	7.000,00	5.204,61	5.204,61	0,00	1.795,39
33402	629	Otras inversiones nuevas asociadas al funcionamiento operativo de los servi	7.600,00	0,00	7.600,00	5.204,61	5.204,61	0,00	2.395,39
33402	629	Inversión nueva asociada al funcionamiento operativo de los servicios.	8.800,00	0,00	8.800,00	5.204,61	5.204,61	0,00	3.595,39
33402	63500	Inversion reposicion en mobiliario	100,00	0,00	100,00	0,00	0,00	0,00	100,00
33402	635	Mobiliario.	100,00	0,00	100,00	0,00	0,00	0,00	100,00
33402	63	Inversión de reposición asociada al funcionamiento operativo de los servicios	100,00	0,00	100,00	0,00	0,00	0,00	100,00
33402	6	INVERSIONES REALES.	8.900,00	0,00	8.900,00	5.204,61	5.204,61	0,00	3.695,39
33402		Escuela Municipal de Música	708.197,07	-8.428,95	699.768,12	656.125,82	642.302,38	13.823,44	43.642,30
33404	20400	Arrendamientos de material de transporte.	10,00	0,00	10,00	0,00	0,00	0,00	10,00
33404	204	Arrendamientos de material de transporte.	10,00	0,00	10,00	0,00	0,00	0,00	10,00
33404	20900	Cánones (Derechos de autor)	10,00	0,00	10,00	0,00	0,00	0,00	10,00
33404	209	Cánones.	10,00	0,00	10,00	0,00	0,00	0,00	10,00
33404	20	Arrendamientos y cánones.	20,00	0,00	20,00	0,00	0,00	0,00	20,00
33404	21300	Reparaciones maquinaria, instalaciones técnicas y utillaje.	10,00	0,00	10,00	0,00	0,00	0,00	10,00
33404	213	Maquinaria, instalaciones técnicas y utillaje.	10,00	0,00	10,00	0,00	0,00	0,00	10,00
33404	21	Reparaciones, mantenimiento y conservación.	10,00	0,00	10,00	0,00	0,00	0,00	10,00
33404	22103	Combustibles y carburantes.	10,00	0,00	10,00	0,00	0,00	0,00	10,00
33404	22105	Productos alimenticios.	10,00	0,00	10,00	0,00	0,00	0,00	10,00
33404	221	Suministros.	20,00	0,00	20,00	0,00	0,00	0,00	20,00
33404	22200	Servicios de telecomunicaciones	10,00	0,00	10,00	0,00	0,00	0,00	10,00
33404	22201	Postales.	10,00	0,00	10,00	0,00	0,00	0,00	10,00



CONSORCIO PARA PROMOCION DE LA MUSICA


Ejercicio Contable: 2017

Página: 16  
Fecha: 12/02/2018

SITUACIÓN DE GASTOS. PRESUPUESTO DE EJERCICIO CORRIENTE

Liquidación del presupuesto de gastos (Resumen Liquidación (Programa+Capítulo+Artículo+Concepto+Económica))

CRÉDITOS PRESUPUESTARIOS										
Prog.	Econ.	Descripción	Iniciales	Modificaciones	Definitivos	Gastos comprometidos	Obligaciones reconocidas netas	Pagos	Obligaciones pendientes a pago	Remanentes de crédito
33404	222	Comunicaciones.	20,00	0,00	20,00	0,00	0,00	0,00	0,00	20,00
33404	22300	Transportes.	10,00	0,00	10,00	0,00	0,00	0,00	0,00	10,00
33404	223	Transportes.	10,00	0,00	10,00	0,00	0,00	0,00	0,00	10,00
33404	22601	Atenciones protocolarias y representativas.	10,00	0,00	10,00	0,00	0,00	0,00	0,00	10,00
33404	22602	Publicidad y propaganda.	10,00	0,00	10,00	0,00	0,00	0,00	0,00	10,00
33404	22699	otros gastos diversos	30,00	0,00	30,00	0,00	0,00	0,00	0,00	30,00
33404	226	Gastos diversos.	50,00	0,00	50,00	0,00	0,00	0,00	0,00	50,00
33404	22706	Estudios y trabajos técnicos.	10,00	0,00	10,00	0,00	0,00	0,00	0,00	10,00
33404	22708	Servicios de recaudación a favor de la entidad.	10,00	0,00	10,00	0,00	0,00	0,00	0,00	10,00
33404	22799	Otros trabajos realizados por otras empresas y profesionales	40,00	0,00	40,00	0,00	0,00	0,00	0,00	40,00
33404	227	Trabajos realizados por otras empresas y profesionales.	60,00	0,00	60,00	0,00	0,00	0,00	0,00	60,00
33404	22	Material, suministros y otros.	160,00	0,00	160,00	0,00	0,00	0,00	0,00	160,00
33404	2	GASTOS CORRIENTES EN BIENES Y SERVICIOS.	190,00	0,00	190,00	0,00	0,00	0,00	0,00	190,00
33404		Actividades Jazz	190,00	0,00	190,00	0,00	0,00	0,00	0,00	190,00
33410	13002	Personal laboral fijo : otras remuneraciones	34.173,35	0,00	34.173,35	52.506,26	52.506,26	52.506,26	0,00	-18.332,91
33410	130	Laboral fijo.	34.173,35	0,00	34.173,35	52.506,26	52.506,26	52.506,26	0,00	-18.332,91
33410	13100	Personal laboral temporal: retribuciones	10,00	0,00	10,00	0,00	0,00	0,00	0,00	10,00
33410	13101	Otro personal: refuerzos	2.030,20	0,00	2.030,20	951,78	951,78	951,78	0,00	1.078,42
33410	13102	Otro personal-solistas y directores	17.341,70	-2.500,00	14.841,70	14.782,23	14.782,23	14.782,23	0,00	59,47
33410	131	Laboral temporal.	19.381,90	-2.500,00	16.881,90	15.734,01	15.734,01	15.734,01	0,00	1.147,89
33410	13	Personal Laboral.	53.555,25	-2.500,00	51.055,25	68.240,27	68.240,27	68.240,27	0,00	-17.185,02
33410	16000	Seguridad Social.	3.570,35	0,00	3.570,35	2.641,08	2.641,08	2.641,08	0,00	929,27



CONSORCIO PARA PROMOCION DE LA MUSICA

Ejercicio Contable: 2017

Página: 17  
Fecha: 12/02/2018

SITUACIÓN DE GASTOS. PRESUPUESTO DE EJERCICIO CORRIENTE

Liquidación del presupuesto de gastos (Resumen Liquidación (Programa+Capítulo+Artículo+Concepto+Económica))

Prog.	Econ.	Descripción	CRÉDITOS PRESUPUESTARIOS					Obligaciones reconocidas en las cuentas	Pagos	Obligaciones pendientes de pago	Remanentes de crédito
			Iniciales	Modificaciones	Definitivos	Gastos comprometidos					
33410	160	Cuotas sociales.	3.570,35	0,00	3.570,35	2.641,08		2.641,08	2.641,08	0,00	929,27
33410	16	Cuotas, prestaciones y gastos sociales a cargo del empleador.	3.570,35	0,00	3.570,35	2.641,08		2.641,08	2.641,08	0,00	929,27
33410	1	GASTOS DE PERSONAL.	57.125,60	-2.500,00	54.625,60	70.881,35		70.881,35	70.881,35	0,00	-16.255,75
33410	20300	Arrendamientos de maquinaria, instalaciones y utillaje.	8.000,00	-7.500,00	500,00	0,00		0,00	0,00	0,00	500,00
33410	203	Arrendamientos de maquinaria, instalaciones y utillaje.	8.000,00	-7.500,00	500,00	0,00		0,00	0,00	0,00	500,00
33410	20400	Arrendamientos de material de transporte.	2.000,00	0,00	2.000,00	837,12		837,12	837,12	0,00	1.162,88
33410	204	Arrendamientos de material de transporte.	2.000,00	0,00	2.000,00	837,12		837,12	837,12	0,00	1.162,88
33410	20500	Arrendamientos de mobiliario y enseres.	1.500,00	-1.000,00	500,00	0,00		0,00	0,00	0,00	500,00
33410	205	Arrendamientos de mobiliario y enseres.	1.500,00	-1.000,00	500,00	0,00		0,00	0,00	0,00	500,00
33410	20800	Arrendamientos de otro inmovilizado material.	2.000,00	0,00	2.000,00	2.561,44		2.561,44	2.561,44	0,00	-561,44
33410	208	Arrendamientos de otro inmovilizado material.	2.000,00	0,00	2.000,00	2.561,44		2.561,44	2.561,44	0,00	-561,44
33410	20900	Cánones (Derechos de autor)	1.000,00	0,00	1.000,00	778,34		778,34	778,34	0,00	221,66
33410	209	Cánones.	1.000,00	0,00	1.000,00	778,34		778,34	778,34	0,00	221,66
33410	20	Arrendamientos y cánones.	14.500,00	-8.500,00	6.000,00	4.176,90		4.176,90	4.176,90	0,00	1.823,10
33410	21300	Reparaciones maquinaria, instalaciones técnicas y utillaje.	100,00	0,00	100,00	255,58		255,58	255,58	0,00	-155,58
33410	213	Maquinaria, instalaciones técnicas y utillaje.	100,00	0,00	100,00	255,58		255,58	255,58	0,00	-155,58
33410	21	Reparaciones, mantenimiento y conservación.	100,00	0,00	100,00	255,58		255,58	255,58	0,00	-155,58
33410	22105	Productos alimenticios.	1.000,00	0,00	1.000,00	1.617,87		1.617,87	1.617,87	0,00	-617,87
33410	221	Suministros.	1.000,00	0,00	1.000,00	1.617,87		1.617,87	1.617,87	0,00	-617,87
33410	22200	Servicios de telecomunicaciones	600,00	0,00	600,00	925,04		925,04	925,04	0,00	-325,04
33410	22201	Postales.	100,00	0,00	100,00	0,00		0,00	0,00	0,00	100,00



Esta es una copia impresa del documento electrónico (Ref: 1034274.WDJ02-FSWRC-CJ24A.C422C6B2F86981912131AAFE44F552A589C5F71) generada con la aplicación Informática Firmadoc. El documento no requiere firmas. Mediante el código de verificación puede comprobar la validez de la firma electrónica de los documentos firmados en la dirección web que le proporciona la entidad emisora de este documento.

CONSORCIO PARA PROMOCION DE LA MUSICA


Ejercicio Contable: 2017

Página: 18  
Fecha: 12/02/2018

SITUACIÓN DE GASTOS. PRESUPUESTO DE EJERCICIO CORRIENTE

Liquidación del presupuesto de gastos (Resumen Liquidación (Programa+Capítulo+Artículo+Concepto+Económica))

Prog.	Econ.	Descripción	CRÉDITOS PRESUPUESTARIOS				Gastos comprometidos	Obligaciones reconocidas netas	Pagos	Obligaciones pendientes de pago	Remanentes de crédito
			Iniciales	Modificaciones	Definitivos						
33410	22299	Otros gastos en comunicaciones.	100,00	0,00	100,00	0,00	0,00	0,00	0,00	100,00	
33410	222	Comunicaciones.	800,00	0,00	800,00	925,04	925,04	925,04	925,04	0,00	-125,04
33410	22300	Transportes.	1.500,00	0,00	1.500,00	4.872,26	4.872,26	4.872,26	4.872,26	0,00	-3.372,26
33410	223	Transportes.	1.500,00	0,00	1.500,00	4.872,26	4.872,26	4.872,26	4.872,26	0,00	-3.372,26
33410	22400	Primas de seguros.	2.250,00	0,00	2.250,00	2.496,02	2.496,02	2.496,02	2.496,02	0,00	-246,02
33410	224	Primas de seguros.	2.250,00	0,00	2.250,00	2.496,02	2.496,02	2.496,02	2.496,02	0,00	-246,02
33410	22601	Atenciones protocolarias y representativas.	100,00	0,00	100,00	0,00	0,00	0,00	0,00	100,00	
33410	22602	Publicidad y propaganda.	2.000,00	0,00	2.000,00	2.197,68	2.197,68	2.197,68	2.197,68	0,00	-197,68
33410	22699	otros gastos diversos	66.000,00	0,00	66.000,00	58.926,72	58.926,72	58.926,72	58.926,72	0,00	7.073,28
33410	226	Gastos diversos.	68.100,00	0,00	68.100,00	61.124,40	61.124,40	61.124,40	61.124,40	0,00	6.975,60
33410	22701	Seguridad.	1.200,00	0,00	1.200,00	0,00	0,00	0,00	0,00	1.200,00	
33410	22706	Estudios y trabajos técnicos.	9.000,00	-4.000,00	5.000,00	4.646,80	4.646,80	4.646,80	4.646,80	0,00	353,20
33410	22799	Otros trabajos realizados por otras empresas y profesionales	30.025,00	0,00	30.025,00	17.372,70	17.372,70	17.372,70	17.372,70	0,00	12.652,30
33410	227	Trabajos realizados por otras empresas y profesionales.	40.225,00	-4.000,00	36.225,00	22.019,50	22.019,50	22.019,50	22.019,50	0,00	14.205,50
33410	22	Material, suministros y otros.	113.875,00	-4.000,00	109.875,00	93.055,09	93.055,09	93.055,09	93.055,09	0,00	16.819,91
33410	23020	Dietas del personal no directivo.	100,00	0,00	100,00	0,00	0,00	0,00	0,00	100,00	
33410	230	Dietas.	100,00	0,00	100,00	0,00	0,00	0,00	0,00	100,00	
33410	23120	Locomoción del personal no directivo	100,00	0,00	100,00	0,00	0,00	0,00	0,00	100,00	
33410	231	Locomoción.	100,00	0,00	100,00	0,00	0,00	0,00	0,00	100,00	
33410	23	Indemnizaciones por razón del servicio.	200,00	0,00	200,00	0,00	0,00	0,00	0,00	200,00	
33410	2	GASTOS CORRIENTES EN BIENES Y SERVICIOS.	128.675,00	-12.500,00	116.175,00	97.487,57	97.487,57	97.487,57	97.487,57	0,00	18.687,43
33410	35900	Otros gastos financieros.	50,00	0,00	50,00	0,00	0,00	0,00	0,00	50,00	



CONSORCIO PARA PROMOCION DE LA MUSICA

Ejercicio Contable: 2017

Página: 19  
Fecha: 12/02/2018

SITUACIÓN DE GASTOS. PRESUPUESTO DE EJERCICIO CORRIENTE

Liquidación del presupuesto de gastos (Resumen Liquidación (Programa+Capítulo+Artículo+Concepto+Económica))

Prog.	Econ.	Descripción	CRÉDITOS PRESUPUESTARIOS					Gastos comprometidos	Obligaciones reconocidas íntas	Pagos	Obligaciones pendientes de pago	Remanentes de crédito
			Iniciales	Modificaciones	Definitivos							
33410	359	Otros gastos financieros.	50,00	0,00	50,00	0,00	0,00	0,00	0,00	0,00	0,00	50,00
33410	35	Intereses de demora y otros gastos financieros.	50,00	0,00	50,00	0,00	0,00	0,00	0,00	0,00	0,00	50,00
33410	3	GASTOS FINANCIEROS.	50,00	0,00	50,00	0,00	0,00	0,00	0,00	0,00	0,00	50,00
33410	48000	PREMIOS Y BECAS	50,00	0,00	50,00	0,00	0,00	0,00	0,00	0,00	0,00	50,00
33410	480		50,00	0,00	50,00	0,00	0,00	0,00	0,00	0,00	0,00	50,00
33410	48	A Familias e Instituciones sin fines de lucro.	50,00	0,00	50,00	0,00	0,00	0,00	0,00	0,00	0,00	50,00
33410	4	TRANSFERENCIAS CORRIENTES.	50,00	0,00	50,00	0,00	0,00	0,00	0,00	0,00	0,00	50,00
33410	62901	Olnafos: En instrumentos musicales y partituras	100,00	0,00	100,00	0,00	0,00	0,00	0,00	0,00	0,00	100,00
33410	629	Otras inversiones nuevas asociadas al funcionamiento operativo de los servi	100,00	0,00	100,00	0,00	0,00	0,00	0,00	0,00	0,00	100,00
33410	62	Inversión nueva asociada al funcionamiento operativo de los servicios.	100,00	0,00	100,00	0,00	0,00	0,00	0,00	0,00	0,00	100,00
33410	6	INVERSIONES REALES.	100,00	0,00	100,00	0,00	0,00	0,00	0,00	0,00	0,00	100,00
33410		Orquesta Joven de la OSG	186.000,60	-15.000,00	171.000,60	168.368,92	168.368,92	168.368,92	168.368,92	0,00	0,00	2.631,68
33411	13100	Personal laboral temporal: retribuciones	10,00	0,00	10,00	0,00	0,00	0,00	0,00	0,00	0,00	10,00
33411	13101	Otro personal: refuerzos	15.291,50	0,00	15.291,50	20.112,23	20.112,23	20.112,23	20.112,23	0,00	0,00	-4.820,73
33411	13102	Otro personal-solistas y directores	51.005,00	0,00	51.005,00	70.240,56	70.240,56	70.240,56	70.240,56	0,00	0,00	-19.235,56
33411	131	Laboral temporal.	66.306,50	0,00	66.306,50	90.352,79	90.352,79	90.352,79	90.352,79	0,00	0,00	-24.046,29
33411	13	Personal Laboral.	66.306,50	0,00	66.306,50	90.352,79	90.352,79	90.352,79	90.352,79	0,00	0,00	-24.046,29
33411	16000	Seguridad Social.	14.281,40	0,00	14.281,40	22.193,37	22.193,37	22.193,37	20.225,58	1.967,79	1.967,79	-7.911,97
33411	160	Cuotas sociales.	14.281,40	0,00	14.281,40	22.193,37	22.193,37	22.193,37	20.225,58	1.967,79	1.967,79	-7.911,97
33411	16	Cuotas, prestaciones y gastos sociales a cargo del empleador.	14.281,40	0,00	14.281,40	22.193,37	22.193,37	22.193,37	20.225,58	1.967,79	1.967,79	-7.911,97
33411	1	GASTOS DE PERSONAL.	80.587,90	0,00	80.587,90	112.546,16	112.546,16	112.546,16	110.578,37	1.967,79	1.967,79	-31.958,26




Página: 20  
Fecha: 12/02/2018

SITUACIÓN DE GASTOS. PRESUPUESTO DE EJERCICIO CORRIENTE

Liquidación del presupuesto de gastos (Resumen Liquidación (Programa+Capítulo+Artículo+Concepto+Económica))

Prog.	Econ.	Descripción	CRÉDITOS PRESUPUESTARIOS					Obligaciones reconocidas netas	Pagos	Obligaciones pendientes de pago	Remanentes de crédito
			Iniciales	Modificaciones	Definitivos	Gastos comprometidos					
33411	20300	Arrendamientos de maquinaria, instalaciones y utillaje.	2.000,00	-1.500,00	500,00	0,00	0,00	0,00	0,00	500,00	
33411	203	Arrendamientos de maquinaria, instalaciones y utillaje.	2.000,00	-1.500,00	500,00	0,00	0,00	0,00	0,00	500,00	
33411	20400	Arrendamientos de material de transporte.	3.000,00	3.100,00	6.100,00	5.562,52	5.562,52	5.562,52	5.562,52	0,00	537,48
33411	204	Arrendamientos de material de transporte.	3.000,00	3.100,00	6.100,00	5.562,52	5.562,52	5.562,52	5.562,52	0,00	537,48
33411	20500	Arrendamientos de mobiliario y enseres.	50,00	0,00	50,00	1.713,51	1.713,51	1.713,51	1.713,51	0,00	-1.663,51
33411	205	Arrendamientos de mobiliario y enseres.	50,00	0,00	50,00	1.713,51	1.713,51	1.713,51	1.713,51	0,00	-1.663,51
33411	20800	Arrendamientos de otro inmovilizado material.	50,00	0,00	50,00	0,00	0,00	0,00	0,00	0,00	50,00
33411	208	Arrendamientos de otro inmovilizado material.	50,00	0,00	50,00	0,00	0,00	0,00	0,00	0,00	50,00
33411	20900	Cánones (Derechos de autor)	50,00	0,00	50,00	130,17	130,17	130,17	130,17	0,00	-80,17
33411	209	Cánones.	50,00	0,00	50,00	130,17	130,17	130,17	130,17	0,00	-80,17
33411	20	Arrendamientos y cánones.	5.150,00	1.600,00	6.750,00	7.406,20	7.406,20	7.406,20	7.406,20	0,00	-656,20
33411	21300	Reparaciones maquinaria, instalaciones técnicas y utillaje.	120,00	0,00	120,00	127,79	127,79	127,79	127,79	0,00	-7,79
33411	213	Maquinaria, instalaciones técnicas y utillaje.	120,00	0,00	120,00	127,79	127,79	127,79	127,79	0,00	-7,79
33411	21	Reparaciones, mantenimiento y conservación.	120,00	0,00	120,00	127,79	127,79	127,79	127,79	0,00	-7,79
33411	22000	Material de oficina ordinario no inventariable	100,00	0,00	100,00	0,00	0,00	0,00	0,00	0,00	100,00
33411	220	Material de oficina.	100,00	0,00	100,00	0,00	0,00	0,00	0,00	0,00	100,00
33411	22104	Vestuario.	100,00	0,00	100,00	0,00	0,00	0,00	0,00	0,00	100,00
33411	22105	Productos alimenticios.	7.000,00	0,00	7.000,00	8.672,01	8.672,01	8.672,01	8.672,01	0,00	-1.672,01
33411	221	Suministros.	7.100,00	0,00	7.100,00	8.672,01	8.672,01	8.672,01	8.672,01	0,00	-1.572,01
33411	22200	Servicios de telecomunicaciones	100,00	0,00	100,00	464,68	464,68	464,68	464,68	0,00	-364,68
33411	222	Comunicaciones.	100,00	0,00	100,00	464,68	464,68	464,68	464,68	0,00	-364,68





# CONSORCIO PARA PROMOCION DE LA MUSICA

Ejercicio Contable: 2017

SITUACIÓN DE GASTOS. PRESUPUESTO DE EJERCICIO CORRIENTE

Liquidación del presupuesto de gastos (Resumen Liquidación (Programa+Capítulo+Artículo+Concepto+Económica))

Prog.	Econ.	Descripción	CRÉDITOS PRESUPUESTARIOS					Pagos	Obligaciones pendientes de pago	Remanentes de crédito
			Iniciales	Modificaciones	Definitivos	Gastos comprometidos	Obligaciones reconocidas netas			
33411	22300	Transportes.	700.00	0.00	700.00	1,030.32	1,030.32	0.00	-330.32	
33411	223	Transportes.	700.00	0.00	700.00	1,030.32	1,030.32	0.00	-330.32	
33411	22400	Primas de seguros.	0.00	0.00	0.00	1,211.25	1,211.25	0.00	-1,211.25	
33411	224	Primas de seguros.	0.00	0.00	0.00	1,211.25	1,211.25	0.00	-1,211.25	
33411	22601	Atenciones protocolarias y representativas.	100.00	0.00	100.00	97.91	97.91	0.00	2.09	
33411	22602	Publicidad y propaganda.	100.00	0.00	100.00	0.00	0.00	0.00	100.00	
33411	22699	otros gastos diversos	31,000.00	0.00	31,000.00	29,264.89	29,264.89	0.00	1,735.11	
33411	226	Gastos diversos.	31,200.00	0.00	31,200.00	29,362.80	29,362.80	0.00	1,837.20	
33411	22700	Limpieza y aseo.	50.00	0.00	50.00	0.00	0.00	0.00	50.00	
33411	22701	Seguridad.	50.00	0.00	50.00	0.00	0.00	0.00	50.00	
33411	22706	Estudios y trabajos técnicos.	26,000.00	-25,500.00	500.00	0.00	0.00	0.00	500.00	
33411	22769	Otros trabajos realizados por otras empresas y profesionales	800.00	0.00	800.00	17,916.06	17,916.06	0.00	-17,116.06	
33411	227	Trabajos realizados por otras empresas y profesionales.	26,900.00	-25,500.00	1,400.00	17,916.06	17,916.06	0.00	-16,516.06	
33411	22	Material, suministros y otros.	66,100.00	-25,500.00	40,600.00	58,657.12	58,657.12	0.00	-18,057.12	
33411	23020	Dietas del personal no directivo.	50.00	0.00	50.00	0.00	0.00	0.00	50.00	
33411	230	Dietas.	50.00	0.00	50.00	0.00	0.00	0.00	50.00	
33411	23120	Locomoción del personal no directivo	13,000.00	25,500.00	38,500.00	34,742.17	34,742.17	0.00	3,757.83	
33411	231	Locomoción.	13,000.00	25,500.00	38,500.00	34,742.17	34,742.17	0.00	3,757.83	
33411	23	Indemnizaciones por razón del servicio.	13,050.00	25,500.00	38,550.00	34,742.17	34,742.17	0.00	3,807.83	
33411	2	GASTOS CORRIENTES EN BIENES Y SERVICIOS.	84,420.00	1,600.00	86,020.00	100,933.28	100,933.28	0.00	-14,913.28	
33411	35900	Otros gastos financieros.	100.00	0.00	100.00	0.00	0.00	0.00	100.00	
33411	359	Otros gastos financieros.	100.00	0.00	100.00	0.00	0.00	0.00	100.00	




Página: 22  
Fecha: 12/02/2018

SITUACIÓN DE GASTOS. PRESUPUESTO DE EJERCICIO CORRIENTE

Liquidación del presupuesto de gastos (Resumen Liquidación (Programa+Capítulo+Artículo+Concepto+Económica))

Prog.	Econ.	Descripción	CRÉDITOS PRESUPUESTARIOS					Pagos	Obligaciones pendientes de pago	Remanentes de crédito
			Iniciales	Modificaciones	Definitivos	Gastos comprometidos	Obligaciones reconocidas netas			
33411	35	Intereses de demora y otros gastos financieros.	100.00	0.00	100.00	0.00	0.00	0.00	0.00	100.00
33411	3	GASTOS FINANCIEROS.	100.00	0.00	100.00	0.00	0.00	0.00	0.00	100.00
33411		Coros	165.107.90	1.600.00	166.707.90	213.479.44	213.479.44	211.511.65	1.967.79	-46.771.54
33412	13002	Personal laboral fijo : otras remuneraciones	102.01	0.00	102.01	8.760.00	8.760.00	8.760.00	0.00	-8.657.99
33412	130	Laboral Fijo.	102.01	0.00	102.01	8.760.00	8.760.00	8.760.00	0.00	-8.657.99
33412	13100	Personal laboral temporal: retribuciones	102.01	0.00	102.01	0.00	0.00	0.00	0.00	102.01
33412	13101	Otro personal: refuerzos	5.100.50	0.00	5.100.50	9.901.85	9.901.85	9.901.85	0.00	-4.801.35
33412	13102	Otro personal-solistas y directores	13.771.35	0.00	13.771.35	9.125.00	9.125.00	9.125.00	0.00	4.646.35
33412	131	Laboral temporal.	18.973.86	0.00	18.973.86	19.026.85	19.026.85	19.026.85	0.00	-52.99
33412	13	Personal Laboral.	18.075.87	0.00	19.075.87	27.786.85	27.786.85	27.786.85	0.00	-8.710.98
33412	16000	Seguridad Social.	2.642.06	0.00	2.642.06	6.138.03	6.138.03	6.138.03	0.00	-3.495.97
33412	160	Cuotas sociales.	2.642.06	0.00	2.642.06	6.138.03	6.138.03	6.138.03	0.00	-3.495.97
33412	16	Cuotas, prestaciones y gastos sociales a cargo del empleador.	2.642.06	0.00	2.642.06	6.138.03	6.138.03	6.138.03	0.00	-3.495.97
33412	1	GASTOS DE PERSONAL.	21.717.93	0.00	21.717.93	33.924.88	33.924.88	33.924.88	0.00	-12.206.95
33412	20300	Arrendamientos de maquinaria, instalaciones y utillaje.	100.00	0.00	100.00	0.00	0.00	0.00	0.00	100.00
33412	203	Arrendamientos de maquinaria, instalaciones y utillaje.	100.00	0.00	100.00	0.00	0.00	0.00	0.00	100.00
33412	20400	Arrendamientos de material de transporte.	100.00	0.00	100.00	0.00	0.00	0.00	0.00	100.00
33412	204	Arrendamientos de material de transporte.	100.00	0.00	100.00	0.00	0.00	0.00	0.00	100.00
33412	20800	Arrendamientos de otro inmovilizado material.	100.00	0.00	100.00	488.53	488.53	488.53	0.00	-388.53
33412	208	Arrendamientos de otro inmovilizado material.	100.00	0.00	100.00	488.53	488.53	488.53	0.00	-388.53
33412	20900	Cánones (Derechos de autor)	2.000.00	-1.500.00	500.00	307.77	307.77	307.77	0.00	192.23



CONSORCIO PARA PROMOCION DE LA MUSICA


Ejercicio Contable: 2017

Página: 23  
Fecha: 12/02/2018

SITUACIÓN DE GASTOS. PRESUPUESTO DE EJERCICIO CORRIENTE

Liquidación del presupuesto de gastos (Resumen Liquidación (Programa+Capítulo+Artículo+Concepto+Económica))

Prog.	Econ.	Descripción	CRÉDITOS PRESUPUESTARIOS					Gastos comprometidos	Obligaciones reconocidas netas	Pagos	Obligaciones pendientes al pago	Remanentes de crédito
			Iniciales	Modificaciones	Definitivos							
33412	209	Cánones.	2.000,00	-1.500,00	500,00	307,77	307,77	307,77	0,00	307,77	0,00	192,23
33412	20	Arrendamientos y cánones.	2.300,00	-1.500,00	800,00	796,30	796,30	796,30	0,00	796,30	0,00	3,70
33412	21300	Reparaciones maquinaria, instalaciones técnicas y utillaje.	500,00	0,00	500,00	0,00	0,00	0,00	0,00	0,00	0,00	500,00
33412	213	Maquinaria, instalaciones técnicas y utillaje.	500,00	0,00	500,00	0,00	0,00	0,00	0,00	0,00	0,00	500,00
33412	21	Reparaciones, mantenimiento y conservación.	500,00	0,00	500,00	0,00	0,00	0,00	0,00	0,00	0,00	500,00
33412	22000	Material de oficina ordinario no inventariable	50,00	0,00	50,00	0,00	0,00	0,00	0,00	0,00	0,00	50,00
33412	220	Material de oficina.	50,00	0,00	50,00	0,00	0,00	0,00	0,00	0,00	0,00	50,00
33412	22104	Vestuario.	50,00	0,00	50,00	0,00	0,00	0,00	0,00	0,00	0,00	50,00
33412	221	Suministros.	50,00	0,00	50,00	0,00	0,00	0,00	0,00	0,00	0,00	50,00
33412	22200	Servicios de telecomunicaciones	100,00	0,00	100,00	0,00	0,00	0,00	0,00	0,00	0,00	100,00
33412	22299	Otros gastos en comunicaciones.	50,00	0,00	50,00	0,00	0,00	0,00	0,00	0,00	0,00	50,00
33412	222	Comunicaciones.	150,00	0,00	150,00	0,00	0,00	0,00	0,00	0,00	0,00	150,00
33412	22300	Transportes.	300,00	0,00	300,00	0,00	0,00	0,00	0,00	0,00	0,00	300,00
33412	223	Transportes.	300,00	0,00	300,00	0,00	0,00	0,00	0,00	0,00	0,00	300,00
33412	22601	Atenciones protocolarias y representativas.	100,00	0,00	100,00	0,00	0,00	0,00	0,00	0,00	0,00	100,00
33412	22602	Publicidad y propaganda.	2.000,00	0,00	2.000,00	2.000,00	2.000,00	2.000,00	2.000,00	2.000,00	0,00	0,00
33412	22699	otros gastos diversos	300,00	0,00	300,00	0,00	0,00	0,00	0,00	0,00	0,00	300,00
33412	226	Gastos diversos.	2.400,00	0,00	2.400,00	2.000,00	2.000,00	2.000,00	2.000,00	2.000,00	0,00	400,00
33412	22706	Estudios y trabajos técnicos.	6.000,00	0,00	6.000,00	8.306,15	8.306,15	8.306,15	8.306,15	8.306,15	0,00	-2.306,15
33412	22708	Servicios de recaudación a favor de la entidad.	50,00	0,00	50,00	0,00	0,00	0,00	0,00	0,00	0,00	50,00
33412	22799	Otros trabajos realizados por otras empresas y profesionales	28.150,00	-15.500,00	12.650,00	1.022,09	1.022,09	1.022,09	1.022,09	1.022,09	0,00	11.627,91
33412	227	Trabajos realizados por otras empresas y profesionales.	34.200,00	-15.500,00	18.700,00	9.328,24	9.328,24	9.328,24	9.328,24	9.328,24	0,00	9.371,76




# CONSORCIO PARA PROMOCION DE LA MUSICA

Ejercicio Contable: 2017

SITUACIÓN DE GASTOS. PRESUPUESTO DE EJERCICIO CORRIENTE

Liquidación del presupuesto de gastos (Resumen Liquidación (Programa+Capítulo+Artículo+Concepto+Económica))

Prog.	Econ.	Descripción	CRÉDITOS PRESUPUESTARIOS			Gastos comprometidos	Obligaciones reconocidas netas	Pagos	Obligaciones pendientes de pago	Remanentes de crédito
			Iniciales	Modificaciones	Definitivos					
33412	22	Material, suministros y otros.	37,150.00	-15,500.00	21,650.00	11,328.24	11,328.24	11,328.24	0.00	10,321.76
33412	23120	Locomoción del personal no directivo	50.00	0.00	50.00	0.00	0.00	0.00	0.00	50.00
33412	231	Locomoción.	50.00	0.00	50.00	0.00	0.00	0.00	0.00	50.00
33412	23	Indemnizaciones por razón del servicio.	50.00	0.00	50.00	0.00	0.00	0.00	0.00	50.00
33412	2	GASTOS CORRIENTES EN BIENES Y SERVICIOS.	40,000.00	-17,000.00	23,000.00	12,124.54	12,124.54	12,124.54	0.00	10,875.46
33412	35900	Otros gastos financieros.	50.00	0.00	50.00	0.00	0.00	0.00	0.00	50.00
33412	359	Otros gastos financieros.	50.00	0.00	50.00	0.00	0.00	0.00	0.00	50.00
33412	35	Intereses de demora y otros gastos financieros.	50.00	0.00	50.00	0.00	0.00	0.00	0.00	50.00
33412	3	GASTOS FINANCIEROS.	50.00	0.00	50.00	0.00	0.00	0.00	0.00	50.00
33412	62901	Oñaños: En instrumentos musicales y partituras	50.00	0.00	50.00	0.00	0.00	0.00	0.00	50.00
33412	629	Otras inversiones nuevas asociadas al funcionamiento operativo de los servi	50.00	0.00	50.00	0.00	0.00	0.00	0.00	50.00
33412	62	Inversión nueva asociada al funcionamiento operativo de los servicios.	50.00	0.00	50.00	0.00	0.00	0.00	0.00	50.00
33412	6	INVERSIONES REALES.	50.00	0.00	50.00	0.00	0.00	0.00	0.00	50.00
33412		Conciertos didácticos	61,817.93	-17,000.00	44,817.93	46,049.42	46,049.42	46,049.42	0.00	-1,231.49
91200	10000	Retribuciones básicas.	76,507.48	0.00	76,507.48	76,507.49	76,507.49	76,507.49	0.00	-0.01
91200	10001	Otras remuneraciones	204.02	0.00	204.02	42.83	42.83	42.83	0.00	161.19
91200	100	Retribuciones básicas y otras remuneraciones de los miembros de los órganos d	76,711.50	0.00	76,711.50	76,550.32	76,550.32	76,550.32	0.00	161.18
91200	10	Órganos de gobierno y personal directivo.	76,711.50	0.00	76,711.50	76,550.32	76,550.32	76,550.32	0.00	161.18
91200	16000	Seguridad Social.	13,750.14	0.00	13,750.14	14,022.00	14,022.00	12,853.50	1,168.50	-271.86
91200	160	Cuotas sociales.	13,750.14	0.00	13,750.14	14,022.00	14,022.00	12,853.50	1,168.50	-271.86



CONSORCIO PARA PROMOCION DE LA MUSICA


Ejercicio Contable: 2017

Página: 25  
Fecha: 12/02/2018

SITUACIÓN DE GASTOS. PRESUPUESTO DE EJERCICIO CORRIENTE

Liquidación del presupuesto de gastos (Resumen Liquidación (Programa+Capítulo+Artículo+Concepto+Económica))

CRÉDITOS PRESUPUESTARIOS										
Prog.	Econ.	Descripción	Iniciales	Modificaciones	Definitivos	Gastos comprometidos	Obligaciones reconocidas netas	Pagos	Obligaciones pendientes a pago	Remanentes de crédito
91200	16	Cuotas, prestaciones y gastos sociales a cargo del empleador.	13.750,14	0,00	13.750,14	14.022,00	14.022,00	12.853,50	1.168,50	-271,86
91200	1	GASTOS DE PERSONAL.	90.461,64	0,00	90.461,64	90.572,32	90.572,32	89.403,82	1.168,50	-110,68
91200	22601	Atenciones protocolarias y representativas.	4.000,00	0,00	4.000,00	409,65	409,65	409,65	0,00	3.590,35
91200	22699	otros gastos diversos	3.000,00	0,00	3.000,00	1.700,55	1.700,55	1.700,55	0,00	1.299,45
91200	226	Gastos diversos.	7.000,00	0,00	7.000,00	2.110,20	2.110,20	2.110,20	0,00	4.889,80
91200	22	Material, suministros y otros.	7.000,00	0,00	7.000,00	2.110,20	2.110,20	2.110,20	0,00	4.889,80
91200	23000	De los miembros de los órganos de gobierno.	2.000,00	0,00	2.000,00	810,81	810,81	810,81	0,00	1.189,19
91200	230	Dietas.	2.000,00	0,00	2.000,00	810,81	810,81	810,81	0,00	1.189,19
91200	23100	De los miembros de los órganos de gobierno.	1.500,00	0,00	1.500,00	877,56	877,56	877,56	0,00	622,44
91200	231	Locomoción.	1.500,00	0,00	1.500,00	877,56	877,56	877,56	0,00	622,44
91200	23	Indemnizaciones por razón del servicio.	3.500,00	0,00	3.500,00	1.688,37	1.688,37	1.688,37	0,00	1.811,63
91200	2	GASTOS CORRIENTES EN BIENES Y SERVICIOS.	10.500,00	0,00	10.500,00	3.798,57	3.798,57	3.798,57	0,00	6.701,43
91200	62600	Inversión nueva en equipos para procesos de información.	100,00	0,00	100,00	0,00	0,00	0,00	0,00	100,00
91200	626	Equipos para procesos de información.	100,00	0,00	100,00	0,00	0,00	0,00	0,00	100,00
91200	62	Inversión nueva asociada al funcionamiento operativo de los servicios.	100,00	0,00	100,00	0,00	0,00	0,00	0,00	100,00
91200	63500	Inversion reposicion en mobiliario	100,00	0,00	100,00	0,00	0,00	0,00	0,00	100,00
91200	635	Mobiliario.	100,00	0,00	100,00	0,00	0,00	0,00	0,00	100,00
91200	63600	inversion reposicion equipos para procesos de informacion	100,00	0,00	100,00	0,00	0,00	0,00	0,00	100,00
91200	636	Equipos para procesos de información.	100,00	0,00	100,00	0,00	0,00	0,00	0,00	100,00
91200	63	Inversión de reposición asociada al funcionamiento operativo de los servicios	200,00	0,00	200,00	0,00	0,00	0,00	0,00	200,00



CONSORCIO PARA PROMOCION DE LA MUSICA


Ejercicio Contable: 2017

Página: 26  
Fecha: 12/02/2018

SITUACIÓN DE GASTOS. PRESUPUESTO DE EJERCICIO CORRIENTE

Liquidación del presupuesto de gastos (Resumen Liquidación (Programa+Capítulo+Artículo+Concepto+Económica))

CRÉDITOS PRESUPUESTARIOS									
Prog.	Econ.	Descripción	Iniciales	Modificaciones	Definitivos	Gastos comprometidos	Obligaciones reconocidas netas	Pagos	Remanentes de crédito
91200	6	INVERSIONES REALES.	300.00	0.00	300.00	0.00	0.00	0.00	300.00
91200		Órganos de Gobierno del C.P.M.	101.261,64	0.00	101.261,64	94.370,89	94.370,89	93.202,39	6.890,75
92000	12000	Sueldos del Grupo Al.	14.972,33	0.00	14.972,33	13.166,01	13.166,01	13.166,01	1.806,32
92000	12006	Trienios.	6.327,71	0.00	6.327,71	4.654,46	4.654,46	4.654,46	1.673,25
92000	120	Retribuciones básicas.	21.300,04	0.00	21.300,04	17.820,47	17.820,47	17.820,47	3.479,57
92000	12100	Complemento de destino.	12.409,55	0.00	12.409,55	12.409,60	12.409,60	12.409,60	-0.05
92000	12101	Complemento específico.	40.137,80	0.00	40.137,80	40.137,94	40.137,94	40.137,94	-0.14
92000	12103	Otros complementos.	102,01	0.00	102,01	0.00	0.00	0.00	102,01
92000	121	Retribuciones complementarias.	52.649,36	0.00	52.649,36	52.547,54	52.547,54	52.547,54	101,82
92000	12	Personal Funcionario.	73.949,40	0.00	73.949,40	70.368,01	70.368,01	70.368,01	3.581,39
92000	13000	Retribuciones básicas.	139.285,74	6.919,22	146.204,96	139.381,76	139.381,76	139.381,76	6.823,20
92000	13001	Horas extraordinarias	102,01	0.00	102,01	4.701,36	4.701,36	4.701,36	-4.599,35
92000	13002	Personal laboral fijo : otras remuneraciones	6.541,40	0.00	6.541,40	4.480,87	4.480,87	0.00	2.060,53
92000	130	Laboral Fijo.	145.929,15	6.919,22	152.848,37	148.563,99	148.563,99	144.083,12	4.284,38
92000	13	Personal Laboral.	145.929,15	6.919,22	152.848,37	148.563,99	148.563,99	144.083,12	4.284,38
92000	16000	Seguridad Social.	60.666,62	3.130,53	63.797,15	57.115,04	57.115,04	51.243,24	6.682,11
92000	160	Cuotas sociales.	60.666,62	3.130,53	63.797,15	57.115,04	57.115,04	51.243,24	6.682,11
92000	16200	Formación y perfeccionamiento del personal	1.010,00	0.00	1.010,00	0.00	0.00	0.00	1.010,00
92000	16204	Acción social.	101,00	0.00	101,00	0.00	0.00	0.00	101,00
92000	162	Gastos sociales del personal.	1.111,00	0.00	1.111,00	0.00	0.00	0.00	1.111,00
92000	16	Cuotas, prestaciones y gastos sociales a cargo del empleador.	61.777,62	3.130,53	64.908,15	57.115,04	57.115,04	51.243,24	7.793,11
92000	1	GASTOS DE PERSONAL.	281.656,17	10.049,75	291.705,92	276.047,04	276.047,04	285.694,37	15.656,88



CONSORCIO PARA PROMOCION DE LA MUSICA

Ejercicio Contable: 2017


Página: 27  
Fecha: 12/02/2018

SITUACIÓN DE GASTOS. PRESUPUESTO DE EJERCICIO CORRIENTE

Liquidación del presupuesto de gastos (Resumen Liquidación (Programa+Capítulo+Artículo+Concepto+Económica))

Prog.	Econ.	Descripción	CRÉDITOS PRESUPUESTARIOS					Pagos	Obligaciones pendientes de pago	Remanentes de crédito
			Iniciales	Modificaciones	Definitivos	Gastos comprometidos	Obligaciones reconocidas en las notas			
92000	22699	otros gastos diversos	600.00	0.00	600.00	0.00	0.00	0.00	0.00	600.00
92000	226	Gastos diversos.	600.00	0.00	600.00	0.00	0.00	0.00	0.00	600.00
92000	22	Material, suministros y otros.	600.00	0.00	600.00	0.00	0.00	0.00	0.00	600.00
92000	23020	Dietas del personal no directivo.	500.00	0.00	500.00	1,178.78	1,178.78	1,178.78	0.00	-678.78
92000	230	Dietas.	500.00	0.00	500.00	1,178.78	1,178.78	1,178.78	0.00	-678.78
92000	23120	Locomoción del personal no directivo	500.00	0.00	500.00	152.60	152.60	152.60	0.00	347.40
92000	231	Locomoción.	500.00	0.00	500.00	152.60	152.60	152.60	0.00	347.40
92000	23	Indemnizaciones por razón del servicio.	1,000.00	0.00	1,000.00	1,331.38	1,331.38	1,331.38	0.00	-331.38
92000	2	GASTOS CORRIENTES EN BIENES Y SERVICIOS.	1,600.00	0.00	1,600.00	1,331.38	1,331.38	1,331.38	0.00	268.62
92000	62500	Inversión nueva en mobiliario y enseres	500.00	0.00	500.00	0.00	0.00	0.00	0.00	500.00
92000	625	Mobiliario.	500.00	0.00	500.00	0.00	0.00	0.00	0.00	500.00
92000	62600	Inversión nueva en equipos para procesos de información.	100.00	0.00	100.00	0.00	0.00	0.00	0.00	100.00
92000	626	Equipos para procesos de información.	100.00	0.00	100.00	0.00	0.00	0.00	0.00	100.00
92000	62	Inversión nueva asociada al funcionamiento operativo de los servicios.	600.00	0.00	600.00	0.00	0.00	0.00	0.00	600.00
92000	63500	Inversion reposicion en mobiliario	100.00	0.00	100.00	0.00	0.00	0.00	0.00	100.00
92000	635	Mobiliario.	100.00	0.00	100.00	0.00	0.00	0.00	0.00	100.00
92000	63600	inversion reposicion equipos para procesos de informacion	1,500.00	0.00	1,500.00	543.60	543.60	543.60	0.00	956.40
92000	636	Equipos para procesos de información.	1,500.00	0.00	1,500.00	543.60	543.60	543.60	0.00	956.40
92000	63	Inversión de reposición asociada al funcionamiento operativo de los servicios	1,600.00	0.00	1,600.00	543.60	543.60	543.60	0.00	1,056.40
92000	64100	Gastos en aplicaciones informáticas.	500.00	0.00	500.00	0.00	0.00	0.00	0.00	500.00

Esta es una copia impresa del documento electrónico (Ref: 1034274.WDJ02-FSWRC-CJ24A.C422C6B2F86981912131AAFE44F552A589C5F71) generada con la aplicación Informática Firmadoc. El documento no requiere firmas. Mediante el código de verificación puede comprobar la validez de la firma electrónica de los documentos firmados en la dirección web que le proporciona la entidad emisora de este documento.



CONSORCIO PARA PROMOCION DE LA MUSICA

Página: 28  
Fecha: 12/02/2018

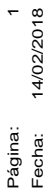
Ejercicio Contable: 2017

SITUACIÓN DE GASTOS. PRESUPUESTO DE EJERCICIO CORRIENTE

Liquidación del presupuesto de gastos (Resumen Liquidación (Programa+Capítulo+Artículo+Concepto+Económica))

Prog.	Econ.	Descripción	CRÉDITOS PRESUPUESTARIOS						Obligaciones reconocidas netas	Pagos	Obligaciones pendientes al pago	Remanentes de crédito
			Iniciales	Modificaciones	Definitivos	Gastos comprometidos						
92000	641	Gastos en aplicaciones informáticas.	500,00	0,00	500,00	0,00	0,00	0,00	0,00	0,00	0,00	500,00
92000	64	Gastos en inversiones de carácter inmaterial.	500,00	0,00	500,00	0,00	0,00	0,00	0,00	0,00	0,00	500,00
92000	6	INVERSIONES REALES.	2.700,00	0,00	2.700,00	543,60	543,60	543,60	543,60	0,00	0,00	2.156,40
92000	83000	Préstamos a corto plazo. Desarrollo por sectores.	53.344,50	0,00	53.344,50	29.145,00	29.145,00	29.145,00	29.145,00	0,00	0,00	24.199,50
92000	830	Préstamos a corto plazo. Desarrollo por sectores.	53.344,50	0,00	53.344,50	29.145,00	29.145,00	29.145,00	29.145,00	0,00	0,00	24.199,50
92000	83	Concesión de préstamos fuera del sector público.	53.344,50	0,00	53.344,50	29.145,00	29.145,00	29.145,00	29.145,00	0,00	0,00	24.199,50
92000	8	ACTIVOS FINANCIEROS.	53.344,50	0,00	53.344,50	29.145,00	29.145,00	29.145,00	29.145,00	0,00	0,00	24.199,50
92000		Administración General del C. P. M.	339.300,67	10.049,75	349.350,42	307.067,02	307.067,02	307.067,02	296.714,35	10.352,67	10.352,67	42.283,40
TOTAL			9.241.442,60	176.610,92	9.418.053,52	9.063.657,79	8.854.728,70	8.854.728,70	8.581.713,11	273.015,59	273.015,59	563.324,82





# CONSORCIO PARA PROMOCION DE LA MUSICA

SITUACIÓN DE GASTOS. PRESUPUESTO DE EJERCICIO CORRIENTE

Liquidación del presupuesto de gastos (Resumen Liquidación (Capítulo+Artículo+Concepto+Económica))

Econ.	Descripción	CRÉDITOS PRESUPUESTARIOS				Pagos	Obligaciones pendientes de pago	Remanentes de crédito
		Iniciales	Modificaciones	Definitivos	Gastos comprometidos			
10000	Retribuciones básicas.	76.507,48	0,00	76.507,48	76.507,49	76.507,49	0,00	-0,01
10001	Otras remuneraciones	204,02	0,00	204,02	42,83	42,83	0,00	161,19
100	Retribuciones básicas y otras remuneraciones de los miembros de los órganos de gobier	76.711,50	0,00	76.711,50	76.550,32	76.550,32	0,00	161,18
10	Órganos de gobierno y personal directivo.	76.711,50	0,00	76.711,50	76.550,32	76.550,32	0,00	161,18
12000	Saludos del Grupo AL.	14.972,33	0,00	14.972,33	13.166,01	13.166,01	0,00	1.806,32
12006	Tiendos.	6.327,71	0,00	6.327,71	4.654,46	4.654,46	0,00	1.673,25
120	Retribuciones básicas.	21.300,04	0,00	21.300,04	17.820,47	17.820,47	0,00	3.479,57
12100	Complemento de destino.	12.409,55	0,00	12.409,55	12.409,60	12.409,60	0,00	-0,05
12101	Complemento específico.	40.137,80	0,00	40.137,80	40.137,94	40.137,94	0,00	-0,14
12103	Otros complementos.	102,01	0,00	102,01	0,00	0,00	0,00	102,01
121	Retribuciones complementarias.	52.649,36	0,00	52.649,36	52.547,54	52.547,54	0,00	101,82
12	Personal Funcionario.	73.949,40	0,00	73.949,40	70.368,01	70.368,01	0,00	3.581,39
13000	Retribuciones básicas.	4.501.369,00	52.774,25	4.554.143,25	4.155.867,39	4.155.867,39	0,00	398.275,86
13001	Horas extraordinarias	663,07	0,00	663,07	4.701,36	4.701,36	0,00	-4.038,29
13002	Personal laboral fijo : otras remuneraciones	354.758,25	0,00	354.758,25	400.842,20	277.929,66	122.912,54	-46.083,95
130	Laboral Fijo.	4.856.790,32	52.774,25	4.909.564,57	4.561.410,95	4.438.498,41	122.912,54	348.153,62
13100	Personal laboral temporal: retribuciones	11.199,21	0,00	11.199,21	0,00	0,00	0,00	11.199,21
13101	Otro personal: refuerzos	168.978,93	0,00	168.978,93	294.739,47	294.739,47	0,00	-125.760,54
13102	Otro personal-solistas y directores	235.245,06	-2.500,00	232.745,06	315.402,87	315.402,87	0,00	-82.657,81
131	Laboral temporal.	415.423,20	-2.500,00	412.923,20	610.142,34	610.142,34	0,00	-197.219,14
13	Personal Laboral.	5.272.213,52	50.274,25	5.322.487,77	5.171.553,29	5.048.640,75	122.912,54	150.834,48
15100	Gratificaciones.	102,00	0,00	102,00	0,00	0,00	0,00	102,00
151	Gratificaciones.	102,00	0,00	102,00	0,00	0,00	0,00	102,00

CONSORCIO PARA PROMOCION DE LA MUSICA


Ejercicio Contable: 2017

Página: 2  
Fecha: 14/02/2018

SITUACIÓN DE GASTOS. PRESUPUESTO DE EJERCICIO CORRIENTE

Liquidación del presupuesto de gastos (Resumen Liquidación (Capítulo+Artículo+Concepto+Económica))

Econ.	Descripción	CRÉDITOS PRESUPUESTARIOS					Gastos comprometidos	Obligaciones reconocidas netas	Pagos	Obligaciones pendientes de pago	Remanentes de crédito
		Iniciales	Modificaciones	Definitivos							
15	Incentivos al rendimiento.	102,00	0,00	102,00			0,00	0,00	0,00	0,00	102,00
16000	Seguridad Social.	1.478.631,05	23.836,67	1.502.467,72			1.507.058,18	1.507.058,18	1.357.084,94	149.973,24	-4.590,46
16008	Asistencia médico-farmacéutica.	10.000,00	-7.500,00	2.500,00			2.222,00	2.222,00	2.222,00	0,00	278,00
160	Cuotas sociales.	1.488.631,05	16.336,67	1.504.967,72			1.509.280,18	1.509.280,18	1.359.306,94	149.973,24	-4.312,46
16200	Formación y perfeccionamiento del personal	2.929,00	0,00	2.929,00			0,00	0,00	0,00	0,00	2.929,00
16204	Acción social.	303,00	0,00	303,00			1.265,71	1.265,71	0,00	0,00	-962,71
16205	Seguros.	3.500,00	0,00	3.500,00			8.598,94	8.598,94	8.598,94	0,00	-5.098,94
162	Gastos sociales del personal.	6.732,00	0,00	6.732,00			9.864,65	9.864,65	9.864,65	0,00	-3.132,65
16	Cuotas, prestaciones y gastos sociales a cargo del empleador.	1.495.363,05	16.336,67	1.511.699,72			1.519.144,83	1.519.144,83	1.369.171,59	149.973,24	-7.445,11
1	GASTOS DE PERSONAL.	6.918.339,47	66.610,92	6.984.950,39			6.837.616,45	6.837.616,45	6.564.730,67	272.885,78	147.333,94
20200	Arrendamientos de edificios y otras construcciones.	874.914,84	0,00	874.914,84			853.141,80	853.141,80	644.212,71	0,00	230.702,13
202	Arrendamientos de edificios y otras construcciones.	874.914,84	0,00	874.914,84			853.141,80	853.141,80	644.212,71	0,00	230.702,13
20300	Arrendamientos de maquinaria, instalaciones y utillaje.	43.110,00	-22.500,00	20.610,00			35.423,77	35.423,77	35.423,77	0,00	-14.813,77
203	Arrendamientos de maquinaria, instalaciones y utillaje.	43.110,00	-22.500,00	20.610,00			35.423,77	35.423,77	35.423,77	0,00	-14.813,77
20400	Arrendamientos de material de transporte.	25.620,00	3.100,00	28.720,00			31.291,86	31.291,86	31.291,86	0,00	-2.571,86
204	Arrendamientos de material de transporte.	25.620,00	3.100,00	28.720,00			31.291,86	31.291,86	31.291,86	0,00	-2.571,86
20500	Arrendamientos de mobiliario y enseres.	2.650,00	-1.000,00	1.650,00			3.427,02	3.427,02	3.427,02	0,00	-1.777,02
205	Arrendamientos de mobiliario y enseres.	2.650,00	-1.000,00	1.650,00			3.427,02	3.427,02	3.427,02	0,00	-1.777,02
20600	Arrendamientos de equipos para procesos de información.	100,00	0,00	100,00			0,00	0,00	0,00	0,00	100,00
206	Arrendamientos de equipos para procesos de información.	100,00	0,00	100,00			0,00	0,00	0,00	0,00	100,00
20800	Arrendamientos de otro inmovilizado material.	42.160,00	22.000,00	64.160,00			66.819,80	66.819,80	66.819,80	0,00	-2.659,80



CONSORCIO PARA PROMOCION DE LA MUSICA

Ejercicio Contable: 2017

Página: 3  
Fecha: 14/02/2018

SITUACIÓN DE GASTOS. PRESUPUESTO DE EJERCICIO CORRIENTE

Liquidación del presupuesto de gastos (Resumen Liquidación (Capítulo+Artículo+Concepto+Económica))

Econ.	Descripción	CRÉDITOS PRESUPUESTARIOS					Obligaciones reconocidas en las cuentas	Pagos	Obligaciones pendientes de pago	Remanentes de crédito
		Iniciales	Modificaciones	Definitivos	Gastos comprometidos	Obligaciones reconocidas en las cuentas				
208	Arrendamientos de otro inmovilizado material.	42.160,00	22.000,00	64.160,00	66.819,80	66.819,80	66.819,80	0,00	-2.659,80	
20900	Cánones (Derechos de autor)	38.170,00	-1.500,00	36.670,00	24.217,77	24.217,77	24.217,77	0,00	12.452,23	
209	Cánones.	38.170,00	-1.500,00	36.670,00	24.217,77	24.217,77	24.217,77	0,00	12.452,23	
20	Arrendamientos y cánones.	1.026.724,84	100,00	1.026.824,84	1.014.322,02	805.392,93	805.392,93	0,00	221.431,91	
21200	Reparaciones edificios y otras construcciones.	1.500,00	0,00	1.500,00	0,00	0,00	0,00	0,00	1.500,00	
212	Edificios y otras construcciones.	1.500,00	0,00	1.500,00	0,00	0,00	0,00	0,00	1.500,00	
21300	Reparaciones maquinaria, instalaciones técnicas y utillaje.	23.740,00	-2.500,00	21.240,00	19.650,23	19.650,23	19.650,23	0,00	1.589,77	
213	Maquinaria, instalaciones técnicas y utillaje.	23.740,00	-2.500,00	21.240,00	19.650,23	19.650,23	19.650,23	0,00	1.589,77	
21400	Elementos de transporte.	2.000,00	0,00	2.000,00	592,53	592,53	592,53	0,00	1.407,47	
214	Elementos de transporte.	2.000,00	0,00	2.000,00	592,53	592,53	592,53	0,00	1.407,47	
21500	Reparaciones mobiliario y enseres.	600,00	0,00	600,00	0,00	0,00	0,00	0,00	600,00	
215	Mobiliario.	600,00	0,00	600,00	0,00	0,00	0,00	0,00	600,00	
21600	Reparaciones equipos para procesos de información.	600,00	0,00	600,00	0,00	0,00	0,00	0,00	600,00	
216	Equipos para procesos de información.	600,00	0,00	600,00	0,00	0,00	0,00	0,00	600,00	
21	Reparaciones, mantenimiento y conservación.	28.440,00	-2.500,00	25.940,00	20.242,76	20.242,76	20.242,76	0,00	5.697,24	
22000	Material de oficina ordinario no inventariable	10.360,00	0,00	10.360,00	9.521,34	9.521,34	9.431,03	90,31	836,66	
22001	Prensa, revistas, libros y otras publicaciones.	8.800,00	0,00	8.800,00	8.037,98	8.037,98	8.037,98	0,00	762,02	
22002	Material informático no inventariable.	1.300,00	0,00	1.300,00	239,13	239,13	229,63	9,50	1.060,87	
220	Material de oficina.	20.460,00	0,00	20.460,00	17.798,45	17.798,45	17.698,64	99,81	2.661,55	
22100	Energía eléctrica.	12.010,00	0,00	12.010,00	12.983,94	12.983,94	12.983,94	0,00	-973,94	
22101	Agua.	10,00	0,00	10,00	0,00	0,00	0,00	0,00	10,00	
22103	Combustibles y carburantes.	4.620,00	0,00	4.620,00	3.703,96	3.703,96	3.703,96	0,00	916,04	

OTROS DATOS  
Código para validación: WDJ02-FSWRC-CJ24A  
Página 116 de 331

SELLO

FIRMAS



Esta es una copia impresa del documento electrónico (Ref: 1034274.WDJ02-FSWRC-CJ24A.C422C6B2F86981912131AAFE44F552A589C5F71) generada con la aplicación Informática Firmadoc. El documento no requiere firmas. Mediante el código de verificación puede comprobar la validez de la firma electrónica de los documentos firmados en la dirección web que le proporciona la entidad emisora de este documento.

CONSORCIO PARA PROMOCION DE LA MUSICA


Ejercicio Contable: 2017

Página: 4  
Fecha: 14/02/2018

SITUACIÓN DE GASTOS. PRESUPUESTO DE EJERCICIO CORRIENTE

Liquidación del presupuesto de gastos (Resumen Liquidación (Capítulo+Artículo+Concepto+Económica))

Econ.	Descripción	CRÉDITOS PRESUPUESTARIOS					Gastos comprometidos	Obligaciones reconocidas netas	Pagos	Obligaciones pendientes a pago	Remanentes de crédito
		Iniciales	Modificaciones	Definitivos							
22104	Vestuario.	1.210,00	0,00	1.210,00	0,00	0,00	0,00	0,00	0,00	0,00	1.210,00
22105	Productos alimenticios.	10.520,00	0,00	10.520,00	0,00	12.189,38	12.189,38	12.189,38	12.189,38	0,00	-1.669,38
22110	Productos de limpieza y aseo.	500,00	0,00	500,00	0,00	976,64	976,64	976,64	976,64	0,00	-476,64
221	Suministros.	28.870,00	0,00	28.870,00	0,00	29.853,92	29.853,92	29.853,92	29.853,92	0,00	-983,92
22200	Servicios de telecomunicaciones	19.320,00	0,00	19.320,00	0,00	25.354,82	25.354,82	25.354,82	25.354,82	0,00	-6.034,82
22201	Postales.	2.418,87	0,00	2.418,87	0,00	2.243,38	2.243,38	2.243,38	2.243,38	30,00	175,49
22203	Comunicaciones informáticas	2.000,00	0,00	2.000,00	0,00	894,11	894,11	894,11	894,11	0,00	1.105,89
22299	Otros gastos en comunicaciones.	3.260,00	0,00	3.260,00	0,00	908,61	908,61	908,61	908,61	0,00	2.351,39
222	Comunicaciones.	26.998,87	0,00	26.998,87	0,00	29.400,92	29.400,92	29.400,92	29.370,92	30,00	-2.402,05
22300	Transportes.	30.020,00	0,00	30.020,00	0,00	33.276,16	33.276,16	33.276,16	33.276,16	0,00	-3.256,16
223	Transportes.	30.020,00	0,00	30.020,00	0,00	33.276,16	33.276,16	33.276,16	33.276,16	0,00	-3.256,16
22400	Primas de seguros.	29.060,00	0,00	29.060,00	0,00	27.234,24	27.234,24	27.234,24	27.234,24	0,00	1.825,76
224	Primas de seguros.	29.060,00	0,00	29.060,00	0,00	27.234,24	27.234,24	27.234,24	27.234,24	0,00	1.825,76
22502	Tributos de las Entidades locales.	500,00	0,00	500,00	0,00	319,97	319,97	319,97	319,97	0,00	180,03
225	Tributos.	500,00	0,00	500,00	0,00	319,97	319,97	319,97	319,97	0,00	180,03
22601	Atenciones protocolarias y representativas.	8.120,00	0,00	8.120,00	0,00	13.049,14	13.049,14	13.049,14	13.049,14	0,00	-4.929,14
22602	Publicidad y propaganda.	70.620,00	0,00	70.620,00	0,00	62.011,86	62.011,86	62.011,86	62.011,86	0,00	8.608,14
22603	Publicación en Diarios Oficiales.	100,00	0,00	100,00	0,00	0,00	0,00	0,00	0,00	0,00	100,00
22604	Jurídicos, contenciosos.	8.500,00	0,00	8.500,00	0,00	10.118,40	10.118,40	10.118,40	10.118,40	0,00	-1.618,40
22606	Reuniones, conferencias y cursos.	100,00	0,00	100,00	0,00	420,00	420,00	420,00	420,00	0,00	-320,00
22699	otros gastos diversos	133.050,00	-1.100,00	131.950,00	-1.100,00	106.725,23	106.725,23	106.725,23	106.725,23	0,00	25.224,77
226	Gastos diversos.	220.490,00	-1.100,00	219.390,00	-1.100,00	192.324,63	192.324,63	192.324,63	192.324,63	0,00	27.065,37
22700	Limpieza y aseo.	24.060,00	0,00	24.060,00	0,00	24.458,20	24.458,20	24.458,20	24.458,20	0,00	-398,20
22701	Seguridad.	6.050,00	0,00	6.050,00	0,00	8.998,02	8.998,02	8.998,02	8.998,02	0,00	-2.948,02
22706	Estudios y trabajos técnicos.	428.499,92	3.250,00	431.749,92	3.250,00	392.016,60	392.016,60	392.016,60	392.016,60	0,00	39.733,32
22708	Servicios de recaudación a favor de la entidad.	12.570,00	0,00	12.570,00	0,00	11.949,55	11.949,55	11.949,55	11.949,55	0,00	620,45



CONSORCIO PARA PROMOCION DE LA MUSICA

Ejercicio Contable: 2017

Página: 5  
Fecha: 14/02/2018

SITUACIÓN DE GASTOS. PRESUPUESTO DE EJERCICIO CORRIENTE

Liquidación del presupuesto de gastos (Resumen Liquidación (Capítulo+Artículo+Concepto+Económica))

Econ.	Descripción	CRÉDITOS PRESUPUESTARIOS					Gastos comprometidos	Obligaciones reconocidas netas	Pagos	Obligaciones pendientes de pago	Remanentes de crédito
		Iniciales	Modificaciones	Definitivos							
22799	Otros trabajos realizados por otras empresas y profesionales	178.175,00	-21.500,00	156.675,00	170.341,63	170.341,63	170.341,63	170.341,63	170.341,63	0,00	-13.666,63
227	Trabajos realizados por otras empresas y profesionales.	649.354,92	-18.250,00	631.104,92	607.764,00	607.764,00	607.764,00	607.764,00	607.764,00	0,00	23.340,92
22	Material, suministros y otros.	1.005.753,79	-19.350,00	986.403,79	937.972,29	937.972,29	937.972,29	937.972,29	937.972,29	129,81	48.431,50
23000	De los miembros de los órganos de gobierno.	2.000,00	0,00	2.000,00	810,81	810,81	810,81	810,81	810,81	0,00	1.189,19
23020	Dietas del personal no directivo.	55.060,00	1.250,00	56.310,00	56.940,62	56.940,62	56.940,62	56.940,62	56.940,62	0,00	-630,62
230	Dietas.	57.060,00	1.250,00	58.310,00	57.751,43	57.751,43	57.751,43	57.751,43	57.751,43	0,00	558,57
23100	De los miembros de los órganos de gobierno.	1.500,00	0,00	1.500,00	877,56	877,56	877,56	877,56	877,56	0,00	622,44
23120	Locomoción del personal no directivo	16.060,00	25.500,00	41.560,00	36.738,66	36.738,66	36.738,66	36.738,66	36.738,66	0,00	4.821,34
231	Locomoción.	17.560,00	25.500,00	43.060,00	37.616,22	37.616,22	37.616,22	37.616,22	37.616,22	0,00	5.443,78
23	Indemnizaciones por razón del servicio.	74.620,00	26.750,00	101.370,00	95.367,65	95.367,65	95.367,65	95.367,65	95.367,65	0,00	6.002,35
2	GASTOS CORRIENTES EN BIENES Y SERVICIOS.	2.135.538,63	5.000,00	2.140.538,63	2.067.904,72	1.858.975,63	1.858.845,82	1.858.845,82	1.858.845,82	129,81	281.563,00
31000	Intereses.	100,00	0,00	100,00	0,00	0,00	0,00	0,00	0,00	0,00	100,00
310	Intereses.	100,00	0,00	100,00	0,00	0,00	0,00	0,00	0,00	0,00	100,00
31	De préstamos y otras operaciones financieras en euros.	100,00	0,00	100,00	0,00	0,00	0,00	0,00	0,00	0,00	100,00
359000	Otros gastos financieros.	1.310,00	0,00	1.310,00	114,12	114,12	114,12	114,12	114,12	0,00	1.195,88
359	Otros gastos financieros.	1.310,00	0,00	1.310,00	114,12	114,12	114,12	114,12	114,12	0,00	1.195,88
35	Intereses de demora y otros gastos financieros.	1.310,00	0,00	1.310,00	114,12	114,12	114,12	114,12	114,12	0,00	1.195,88
3	GASTOS FINANCIEROS.	1.410,00	0,00	1.410,00	114,12	114,12	114,12	114,12	114,12	0,00	1.295,88
48000	PREMIOS Y BECAS	100.160,00	100.000,00	200.160,00	100.000,00	100.000,00	100.000,00	100.000,00	100.000,00	0,00	100.160,00
48002	Sociedad Filarmonica de A Coruña.	10.000,00	0,00	10.000,00	10.000,00	10.000,00	10.000,00	10.000,00	10.000,00	0,00	0,00
480		110.160,00	100.000,00	210.160,00	110.000,00	110.000,00	110.000,00	110.000,00	110.000,00	0,00	100.160,00




Página: 6  
Fecha: 14/02/2018

SITUACIÓN DE GASTOS. PRESUPUESTO DE EJERCICIO CORRIENTE

Liquidación del presupuesto de gastos (Resumen Liquidación (Capítulo+Artículo+Concepto+Económica))

Econ.	Descripción	CRÉDITOS PRESUPUESTARIOS					Pagos	Obligaciones reconocidas netas	Obligaciones pendientes de pago	Remanentes de crédito
		Iniciales	Modificaciones	Definitivos						
48	A Familias e Instituciones sin fines de lucro.	110.160,00	100.000,00	210.160,00		110.000,00	110.000,00	110.000,00	0,00	100.160,00
4	TRANSFERENCIAS CORRIENTES.	110.160,00	100.000,00	210.160,00		110.000,00	110.000,00	110.000,00	0,00	100.160,00
62300	Inv.nueva Maquinaria, instalaciones y utillaje	500,00	0,00	500,00		0,00	0,00	0,00	0,00	500,00
6223	Maquinaria, instalaciones técnicas y utillaje.	500,00	0,00	500,00		0,00	0,00	0,00	0,00	500,00
62500	Inversión nueva en mobiliario y enseres	1.700,00	0,00	1.700,00		0,00	0,00	0,00	0,00	1.700,00
625	Mobiliario.	1.700,00	0,00	1.700,00		0,00	0,00	0,00	0,00	1.700,00
62600	Inversión nueva en equipos para procesos de información.	1.860,00	0,00	1.860,00		1.513,94	1.513,94	1.513,94	0,00	346,06
626	Equipos para procesos de información.	1.860,00	0,00	1.860,00		1.513,94	1.513,94	1.513,94	0,00	346,06
62900	Oígrafos: Otro material inventariable	1.610,00	0,00	1.610,00		4.877,55	4.877,55	4.877,55	0,00	-3.267,55
62901	Oígrafos: En instrumentos musicales y partituras	11.160,00	5.000,00	16.160,00		10.190,73	10.190,73	10.190,73	0,00	5.969,27
62902	Oígrafos: Producciones	10,00	0,00	10,00		0,00	0,00	0,00	0,00	10,00
62903	Oígrafos: Compras de material sonido, Iluminación Temporada Lírica.	10,00	0,00	10,00		0,00	0,00	0,00	0,00	10,00
629	Otras inversiones nuevas asociadas al funcionamiento operativo de los servicios.	12.790,00	5.000,00	17.790,00		15.068,28	15.068,28	15.068,28	0,00	2.721,72
62	Inversión nueva asociada al funcionamiento operativo de los servicios.	16.890,00	5.000,00	21.890,00		16.592,22	16.592,22	16.592,22	0,00	5.267,78
63600	Inversión reposición en mobiliario	1.400,00	0,00	1.400,00		0,00	0,00	0,00	0,00	1.400,00
636	Mobiliario.	1.400,00	0,00	1.400,00		0,00	0,00	0,00	0,00	1.400,00
63600	inversión reposición equipos para procesos de información	1.800,00	0,00	1.800,00		543,60	543,60	543,60	0,00	1.256,40
636	Equipos para procesos de información.	1.800,00	0,00	1.800,00		543,60	543,60	543,60	0,00	1.256,40
63901	Oígrafos: Inversión reposición en instrumentos musicales y partituras	100,00	0,00	100,00		0,00	0,00	0,00	0,00	100,00
639	Otras inversiones de reposición asociadas al funcionamiento operativo de los servicios	100,00	0,00	100,00		0,00	0,00	0,00	0,00	100,00
63	Inversión de reposición asociada al funcionamiento operativo de los servicios.	3.300,00	0,00	3.300,00		543,60	543,60	543,60	0,00	2.756,40



Esta es una copia impresa del documento electrónico (Ref: 1034274.WDJ02-FSWRC-CJ24A.C422C6B2F86981912131AAFE44F552A589C5F71) generada con la aplicación Informática Firmadoc. El documento no requiere firmas. Mediante el código de verificación puede comprobar la validez de la firma electrónica de los documentos firmados en la dirección web que le proporciona la entidad emisora de este documento.

CONSORCIO PARA PROMOCION DE LA MUSICA

Página: 7  
Fecha: 14/02/2018

Ejercicio Contable: 2017

SITUACIÓN DE GASTOS. PRESUPUESTO DE EJERCICIO CORRIENTE											
Liquidación del presupuesto de gastos (Resumen Liquidación (Capítulo+Artículo+Concepto+Económica))											
Econ.	Descripción	CRÉDITOS PRESUPUESTARIOS					Gastos comprometidos	Obligaciones reconocidas netas	Pagos	Obligaciones pendientes de pago	Remanentes de crédito
		Iniciales	Modificaciones	Definitivos							
64000	Gastos en inversiones de carácter inmaterial.	1.000,00	0,00	1.000,00	185,87	185,87	185,87	185,87	0,00	814,13	
640	Gastos en inversiones de carácter inmaterial.	1.000,00	0,00	1.000,00	185,87	185,87	185,87	185,87	0,00	814,13	
64100	Gastos en aplicaciones informáticas.	1.500,00	0,00	1.500,00	1.565,81	1.565,81	1.565,81	1.565,81	0,00	-65,81	
641	Gastos en aplicaciones informáticas.	1.500,00	0,00	1.500,00	1.565,81	1.565,81	1.565,81	1.565,81	0,00	-65,81	
64	Gastos en inversiones de carácter inmaterial.	2.500,00	0,00	2.500,00	1.751,68	1.751,68	1.751,68	1.751,68	0,00	748,32	
6	INVERSIONES REALES.	22.650,00	5.000,00	27.650,00	18.877,50	18.877,50	18.877,50	18.877,50	0,00	8.772,50	
83000	Préstamos a corto plazo. Desarrollo por sectores.	53.344,50	0,00	53.344,50	29.145,00	29.145,00	29.145,00	29.145,00	0,00	24.199,50	
830	Préstamos a corto plazo. Desarrollo por sectores.	53.344,50	0,00	53.344,50	29.145,00	29.145,00	29.145,00	29.145,00	0,00	24.199,50	
83	Concesión de préstamos fuera del sector público.	53.344,50	0,00	53.344,50	29.145,00	29.145,00	29.145,00	29.145,00	0,00	24.199,50	
8	ACTIVOS FINANCIEROS.	53.344,50	0,00	53.344,50	29.145,00	29.145,00	29.145,00	29.145,00	0,00	24.199,50	
TOTAL		9.241.442,60	176.810,92	9.418.053,52	9.063.657,79	8.854.728,70	8.581.713,11	273.015,59	563.324,82		

OTROS DATOS  
Código para validación: WDJ02-FSWRC-CJ24A  
Página 120 de 331

SELLO

FIRMAS



Esta es una copia impresa del documento electrónico (Ref: 1034274.WDJ02-FSWRC-CJ24A.C422C6B2F86981912131AAFE44F552A589C5F71) generada con la aplicación Informática Firmadoc. El documento no requiere firmas. Mediante el código de verificación puede comprobar la validez de la firma electrónica de los documentos firmados en la dirección web que le proporciona la entidad emisora de este documento.

CONSORCIO PARA PROMOCION DE LA MUSICA

Ejercicio Contable: 2017

Página: 1  
Fecha: 14/02/2018

SITUACIÓN DE GASTOS. PRESUPUESTO DE EJERCICIO CORRIENTE

Liquidación del presupuesto de gastos (Resumen General por Ap.Pres. (IGAE; por orgánica/programa/económica))

Org.	Prog.	Econ.	Descripción	CRÉDITOS PRESUPUESTARIOS							
				Iniciales	Modificaciones	Definitivos	Gastos comprometidos	Obligaciones reconocidas netas	Pagos	Obligaciones pendientes de pago	Remanentes de crédito
0	33000	13000	Retribuciones básicas.	343.031,63	3.643,20	346.674,83	319.566,94	319.566,94	319.566,94	0,00	27.107,89
0	33000	13001	Horas extraordinarias	510,05	0,00	510,05	0,00	0,00	0,00	0,00	510,05
0	33000	13002	Personal laboral fijo : otras remuneraciones	19.190,00	0,00	19.190,00	26.673,62	26.673,62	11.353,79	15.319,83	-7.483,62
0	33000	13100	Personal laboral temporal: retribuciones	3.977,00	0,00	3.977,00	0,00	0,00	0,00	0,00	3.977,00
0	33000	16000	Seguridad Social.	115.851,67	1.646,32	117.497,99	108.656,75	108.656,75	95.212,23	13.444,52	8.843,24
0	33000	16200	Formación y perfeccionamiento del personal	1.010,00	0,00	1.010,00	0,00	0,00	0,00	0,00	1.010,00
0	33000	16204	Acción social.	101,00	0,00	101,00	108,00	108,00	108,00	0,00	-7,00
0	33000	22104	Vestuario.	50,00	0,00	50,00	0,00	0,00	0,00	0,00	50,00
0	33000	22699	otros gastos diversos	2.100,00	-1.100,00	1.000,00	97,91	97,91	97,91	0,00	902,09
0	33000	23020	Dietas del personal no directivo.	4.400,00	390,00	4.790,00	4.347,24	4.347,24	4.347,24	0,00	402,76
0	33000	23120	Locomoción del personal no directivo	1.000,00	0,00	1.000,00	1.337,97	1.337,97	1.337,97	0,00	-337,97
0	33000	62500	Inversión nueva en mobiliario y enseres	100,00	0,00	100,00	0,00	0,00	0,00	0,00	100,00
0	33000	62600	Inversión nueva en equipos para procesos de información.	50,00	0,00	50,00	0,00	0,00	0,00	0,00	50,00
0	33000	63500	Inversion reposicion en mobiliario	1.000,00	0,00	1.000,00	0,00	0,00	0,00	0,00	1.000,00
0	33000	63600	inversion reposicion equipos para procesos de informacion	100,00	0,00	100,00	0,00	0,00	0,00	0,00	100,00
0	33400	13000	Retribuciones básicas.	3.566.572,84	34.561,73	3.601.134,57	3.250.271,18	3.250.271,18	3.250.271,18	0,00	350.863,39
0	33400	13002	Personal laboral fijo : otras remuneraciones	293.721,39	0,00	293.721,39	307.104,07	307.104,07	205.309,61	101.794,46	-13.382,68
0	33400	13100	Personal laboral temporal: retribuciones	2.040,20	0,00	2.040,20	0,00	0,00	0,00	0,00	2.040,20
0	33400	13101	Otro personal: refuerzos	146.546,73	0,00	146.546,73	263.773,61	263.773,61	263.773,61	0,00	-117.226,88
0	33400	13102	Otro personal-solistas y directores	153.015,00	0,00	153.015,00	221.255,08	221.255,08	221.255,08	0,00	-68.240,08
0	33400	15100	Gratificaciones.	102,00	0,00	102,00	0,00	0,00	0,00	0,00	102,00
0	33400	16000	Seguridad Social.	1.121.180,52	15.636,87	1.136.817,39	1.156.781,79	1.156.781,79	1.041.637,41	115.144,38	-19.964,40
0	33400	16008	Asistencia médico-farmacéutica.	10.000,00	-7.500,00	2.500,00	2.222,00	2.222,00	2.222,00	0,00	276,00
0	33400	16200	Formación y perfeccionamiento del personal	101,00	0,00	101,00	0,00	0,00	0,00	0,00	101,00
0	33400	16204	Acción social.	101,00	0,00	101,00	1.157,71	1.157,71	1.157,71	0,00	-1.056,71
0	33400	20200	Arrendamientos de edificios y otras construcciones.	874.904,84	0,00	874.904,84	853.141,80	853.141,80	644.212,71	0,00	230.692,13
0	33400	20300	Arrendamientos de maquinaria, instalaciones y utillaje.	19.000,00	0,00	19.000,00	35.423,77	35.423,77	35.423,77	0,00	-16.423,77
0	33400	20400	Arrendamientos de material de transporte.	20.000,00	0,00	20.000,00	24.892,22	24.892,22	24.892,22	0,00	-4.892,22
0	33400	20500	Arrendamientos de mobiliario y enseres.	100,00	0,00	100,00	1.713,51	1.713,51	1.713,51	0,00	-1.613,51
0	33400	20600	Arrendamientos de equipos para procesos de información.	100,00	0,00	100,00	0,00	0,00	0,00	0,00	100,00
0	33400	20800	Arrendamientos de otro inmovilizado material.	40.000,00	22.000,00	62.000,00	63.769,83	63.769,83	63.769,83	0,00	-1.769,83
0	33400	20900	Cánones (Derechos de autor)	35.000,00	0,00	35.000,00	23.001,49	23.001,49	23.001,49	0,00	11.998,51



CONSORCIO PARA PROMOCION DE LA MUSICA


Ejercicio Contable: 2017

Página: 2  
Fecha: 14/02/2018

SITUACIÓN DE GASTOS. PRESUPUESTO DE EJERCICIO CORRIENTE

Liquidación del presupuesto de gastos (Resumen General por Ap.Pres. (IGAE; por orgánica/programa/económica))

CRÉDITOS PRESUPUESTARIOS											
Org.	Prog.	Econ.	Descripción	Iniciales	Modificaciones	Definitivos	Gastos comprometidos	Obligaciones reconocidas netas	Pagos	Obligaciones pendientes de pago	Remanentes de crédito
0	33400	21300	Reparaciones maquinaria, instalaciones técnicas y utillaje.	18.000,00	-2.500,00	15.500,00	13.326,11	13.326,11	13.326,11	0,00	2.173,89
0	33400	21400	Elementos de transporte.	2.000,00	0,00	2.000,00	592,53	592,53	592,53	0,00	1.407,47
0	33400	21500	Reparaciones mobiliario y enseres.	100,00	0,00	100,00	0,00	0,00	0,00	0,00	100,00
0	33400	21600	Reparaciones equipos para procesos de información.	100,00	0,00	100,00	0,00	0,00	0,00	0,00	100,00
0	33400	22000	Material de oficina ordinario no inventariable	8.000,00	0,00	8.000,00	6.529,98	6.529,98	6.529,98	0,00	1.470,02
0	33400	22001	Prensa, revistas, libros y otras publicaciones.	8.000,00	0,00	8.000,00	7.555,21	7.555,21	7.555,21	0,00	444,79
0	33400	22002	Material informático no inventariable.	1.000,00	0,00	1.000,00	218,69	218,69	218,69	0,00	781,31
0	33400	22100	Energía eléctrica.	12.000,00	0,00	12.000,00	12.983,94	12.983,94	12.983,94	0,00	-983,94
0	33400	22103	Combustibles y carburantes.	600,00	0,00	600,00	549,13	549,13	549,13	0,00	50,87
0	33400	22104	Vestuario.	1.000,00	0,00	1.000,00	0,00	0,00	0,00	0,00	1.000,00
0	33400	22105	Productos alimenticios.	2.000,00	0,00	2.000,00	1.652,91	1.652,91	1.652,91	0,00	347,09
0	33400	22110	Productos de limpieza y aseo.	100,00	0,00	100,00	46,47	46,47	46,47	0,00	53,53
0	33400	22200	Servicios de telecomunicaciones	16.000,00	0,00	16.000,00	21.512,62	21.512,62	21.512,62	0,00	-5.512,62
0	33400	22201	Postales.	2.000,00	0,00	2.000,00	2.168,03	2.168,03	2.168,03	0,00	-168,03
0	33400	22203	Comunicaciones informáticas	2.000,00	0,00	2.000,00	894,11	894,11	894,11	0,00	1.105,89
0	33400	22299	Otros gastos en comunicaciones.	3.000,00	0,00	3.000,00	908,61	908,61	908,61	0,00	2.091,39
0	33400	22300	Transportes.	25.000,00	0,00	25.000,00	26.850,82	26.850,82	26.850,82	0,00	-1.850,82
0	33400	22400	Primas de seguros.	25.000,00	0,00	25.000,00	21.991,95	21.991,95	21.991,95	0,00	3.008,05
0	33400	22502	Tributos de las Entidades locales.	500,00	0,00	500,00	319,97	319,97	319,97	0,00	180,03
0	33400	22601	Atenciones protocolarias y representativas.	3.000,00	0,00	3.000,00	12.327,55	12.327,55	12.327,55	0,00	-9.327,55
0	33400	22602	Publicidad y propaganda.	65.000,00	0,00	65.000,00	56.963,46	56.963,46	56.963,46	0,00	8.036,54
0	33400	22603	Publicación en Diarios Oficiales.	100,00	0,00	100,00	0,00	0,00	0,00	0,00	100,00
0	33400	22604	Jurídicos, contenciosos.	5.000,00	0,00	5.000,00	4.832,67	4.832,67	4.832,67	0,00	167,33
0	33400	22606	Reuniones, conferencias y cursos.	100,00	0,00	100,00	420,00	420,00	420,00	0,00	-320,00
0	33400	22699	Otros gastos diversos	27.500,00	0,00	27.500,00	16.337,23	16.337,23	16.337,23	0,00	11.162,77
0	33400	22700	Limpieza y aseo.	7.500,00	0,00	7.500,00	6.575,88	6.575,88	6.575,88	0,00	924,12
0	33400	22701	Seguridad.	3.000,00	0,00	3.000,00	8.998,02	8.998,02	8.998,02	0,00	-5.998,02
0	33400	22706	Estudios y trabajos técnicos.	384.979,92	32.750,00	417.729,92	379.063,65	379.063,65	379.063,65	0,00	38.666,27
0	33400	22708	Servicios de recaudación a favor de la entidad.	9.000,00	0,00	9.000,00	8.246,83	8.246,83	8.246,83	0,00	753,17
0	33400	22799	Otros trabajos realizados por otras empresas y profesionales	101.100,00	0,00	101.100,00	125.943,47	125.943,47	125.943,47	0,00	-24.843,47
0	33400	23020	Dietas del personal no directivo.	50.000,00	900,00	50.900,00	51.414,60	51.414,60	51.414,60	0,00	-514,60
0	33400	23120	Locomoción del personal no directivo	1.000,00	0,00	1.000,00	495,87	495,87	495,87	0,00	504,13



CONSORCIO PARA PROMOCION DE LA MUSICA

Ejercicio Contable: 2017

Página: 3  
Fecha: 14/02/2018

SITUACIÓN DE GASTOS. PRESUPUESTO DE EJERCICIO CORRIENTE

Liquidación del presupuesto de gastos (Resumen General por Ap.Pres. (IGAE; por orgánica/programa/económica))

CRÉDITOS PRESUPUESTARIOS											
Org.	Prog.	Econ.	Descripción	Iniciales	Modificaciones	Definitivos	Gastos comprometidos	Obligaciones reconocidas en notas	Pagos	Obligaciones pendientes de pago	Remanentes de crédito
0	33400	31000	Intereses .	100,00	0,00	100,00	0,00	0,00	0,00	0,00	100,00
0	33400	36900	Otros gastos financieros.	1.000,00	0,00	1.000,00	50,19	50,19	50,19	0,00	949,81
0	33400	48000	PREMIOS Y BECAS	100.100,00	100.000,00	200.100,00	100.000,00	100.000,00	100.000,00	0,00	100.100,00
0	33400	48002	Sociedad Filarmónica de A Coruña.	10.000,00	0,00	10.000,00	10.000,00	10.000,00	10.000,00	0,00	0,00
0	33400	62300	Inv.nueva Maquinaria, instalaciones y utillaje	500,00	0,00	500,00	0,00	0,00	0,00	0,00	500,00
0	33400	62500	Inversión nueva en mobiliario y enseres	500,00	0,00	500,00	0,00	0,00	0,00	0,00	500,00
0	33400	62600	Inversión nueva en equipos para procesos de información.	1.000,00	0,00	1.000,00	1.513,94	1.513,94	1.513,94	0,00	-513,94
0	33400	62900	Otrafos: Otro material inventariable	1.000,00	0,00	1.000,00	4.877,55	4.877,55	4.877,55	0,00	-3.877,55
0	33400	62901	Olnafos: En instrumentos musicales y partituras	4.000,00	5.000,00	9.000,00	4.986,12	4.986,12	4.986,12	0,00	4.013,88
0	33400	63500	Inversion reposicion en mobiliario	100,00	0,00	100,00	0,00	0,00	0,00	0,00	100,00
0	33400	63600	inversion reposicion equipos para procesos de informacion	100,00	0,00	100,00	0,00	0,00	0,00	0,00	100,00
0	33400	63901	Otrafos: Inversion reposicion en instrumentos musicales y partituras	100,00	0,00	100,00	0,00	0,00	0,00	0,00	100,00
0	33400	64000	Gastos en inversiones de carácter inmaterial.	1.000,00	0,00	1.000,00	185,87	185,87	185,87	0,00	814,13
0	33400	64100	Gastos en aplicaciones informáticas.	1.000,00	0,00	1.000,00	1.565,81	1.565,81	1.565,81	0,00	-565,81
0	33401	13002	Personal laboral fijo : otras remuneraciones	10,00	0,00	10,00	0,00	0,00	0,00	0,00	10,00
0	33401	13100	Personal laboral temporal: retribuciones	10,00	0,00	10,00	0,00	0,00	0,00	0,00	10,00
0	33401	13101	Otro personal: refuerzos	10,00	0,00	10,00	0,00	0,00	0,00	0,00	10,00
0	33401	13102	Otro personal-solistas y directores	10,00	0,00	10,00	0,00	0,00	0,00	0,00	10,00
0	33401	16000	Seguridad Social.	10,00	0,00	10,00	0,00	0,00	0,00	0,00	10,00
0	33401	20200	Arrendamientos de edificios y otras construcciones.	10,00	0,00	10,00	0,00	0,00	0,00	0,00	10,00
0	33401	20300	Arrendamientos de maquinaria, instalaciones y utillaje.	10,00	0,00	10,00	0,00	0,00	0,00	0,00	10,00
0	33401	20400	Arrendamientos de material de transporte.	10,00	0,00	10,00	0,00	0,00	0,00	0,00	10,00
0	33401	20800	Arrendamientos de otro inmovilizado material.	10,00	0,00	10,00	0,00	0,00	0,00	0,00	10,00
0	33401	20900	Cánones (Derechos de autor)	10,00	0,00	10,00	0,00	0,00	0,00	0,00	10,00
0	33401	21300	Reparaciones maquinaria, instalaciones técnicas y utillaje.	10,00	0,00	10,00	0,00	0,00	0,00	0,00	10,00
0	33401	22000	Material de oficina ordinario no inventariable	10,00	0,00	10,00	0,00	0,00	0,00	0,00	10,00
0	33401	22100	Energía eléctrica.	10,00	0,00	10,00	0,00	0,00	0,00	0,00	10,00
0	33401	22103	Combustibles y carburantes.	10,00	0,00	10,00	0,00	0,00	0,00	0,00	10,00
0	33401	22104	Vestuario.	10,00	0,00	10,00	0,00	0,00	0,00	0,00	10,00
0	33401	22105	Productos alimenticios.	10,00	0,00	10,00	0,00	0,00	0,00	0,00	10,00
0	33401	22200	Servicios de telecomunicaciones	10,00	0,00	10,00	0,00	0,00	0,00	0,00	10,00
0	33401	22201	Postales.	10,00	0,00	10,00	0,00	0,00	0,00	0,00	10,00

CONSORCIO PARA PROMOCION DE LA MUSICA

Ejercicio Contable: 2017

SITUACIÓN DE GASTOS. PRESUPUESTO DE EJERCICIO CORRIENTE

Liquidación del presupuesto de gastos (Resumen General por Ap.Pres. (IGAE; por orgánica/programa/económica))

CRÉDITOS PRESUPUESTARIOS											
Org.	Prog.	Econ.	Descripción	Iniciales	Modificaciones	Definitivos	Gastos comprometidos	Obligaciones reconocidas	Pagos	Obligaciones pendientes de pago	Remanentes de crédito
0	33401	22299	Otros gastos en comunicaciones.	10,00	0,00	10,00	0,00	0,00	0,00	0,00	10,00
0	33401	22300	Transportes.	10,00	0,00	10,00	0,00	0,00	0,00	0,00	10,00
0	33401	22400	Primas de seguros.	10,00	0,00	10,00	0,00	0,00	0,00	0,00	10,00
0	33401	22601	Atenciones protocolarias y representativas.	10,00	0,00	10,00	0,00	0,00	0,00	0,00	10,00
0	33401	22602	Publicidad y propaganda.	10,00	0,00	10,00	0,00	0,00	0,00	0,00	10,00
0	33401	22699	otros gastos diversos	20,00	0,00	20,00	0,00	0,00	0,00	0,00	20,00
0	33401	22700	Limpieza y aseo.	10,00	0,00	10,00	0,00	0,00	0,00	0,00	10,00
0	33401	22706	Estudios y trabajos técnicos.	10,00	0,00	10,00	0,00	0,00	0,00	0,00	10,00
0	33401	22708	Servicios de recaudación a favor de la entidad.	10,00	0,00	10,00	0,00	0,00	0,00	0,00	10,00
0	33401	22799	Otros trabajos realizados por otras empresas y profesionales	60,00	0,00	60,00	0,00	0,00	0,00	0,00	60,00
0	33401	23020	Dietas del personal no directivo.	10,00	0,00	10,00	0,00	0,00	0,00	0,00	10,00
0	33401	23120	Locomoción del personal no directivo	10,00	0,00	10,00	0,00	0,00	0,00	0,00	10,00
0	33401	35900	Otros gastos financieros.	10,00	0,00	10,00	0,00	0,00	0,00	0,00	10,00
0	33401	48000	PREMIOS Y BECAS	10,00	0,00	10,00	0,00	0,00	0,00	0,00	10,00
0	33401	62600	Inversión nueva en equipos para procesos de información.	10,00	0,00	10,00	0,00	0,00	0,00	0,00	10,00
0	33401	62900	Otrafos: Otro material inventariable	10,00	0,00	10,00	0,00	0,00	0,00	0,00	10,00
0	33401	62901	Oinafos: En instrumentos musicales y partituras	10,00	0,00	10,00	0,00	0,00	0,00	0,00	10,00
0	33401	62902	Oinafos: Producciones	10,00	0,00	10,00	0,00	0,00	0,00	0,00	10,00
0	33401	62903	Oinafos: Compras de material sonido, Iluminación Temporada Lfrica.	10,00	0,00	10,00	0,00	0,00	0,00	0,00	10,00
0	33402	13000	Retribuciones básicas.	452.478,79	7.650,10	460.128,89	446.647,51	446.647,51	446.647,51	0,00	13.481,38
0	33402	13001	Horas extraordinarias	51,01	0,00	51,01	0,00	0,00	0,00	0,00	51,01
0	33402	13002	Personal laboral fijo : otras remuneraciones	1.020,10	0,00	1.020,10	1.317,38	1.317,38	0,00	1.317,38	-297,28
0	33402	13100	Personal laboral temporal: retribuciones	5.050,00	0,00	5.050,00	0,00	0,00	0,00	0,00	5.050,00
0	33402	13102	Otro personal-solistas y directores	102,01	0,00	102,01	0,00	0,00	0,00	0,00	102,01
0	33402	16000	Seguridad Social.	146.678,29	3.420,95	150.099,24	139.510,12	139.510,12	127.133,87	12.376,25	10.589,12
0	33402	16200	Formación y perfeccionamiento del personal	808,00	0,00	808,00	0,00	0,00	0,00	0,00	808,00
0	33402	16205	Seguros.	3.500,00	0,00	3.500,00	8.598,94	8.598,94	8.598,94	0,00	-5.098,94
0	33402	20300	Arrendamientos de maquinaria, instalaciones y utillaje.	14.000,00	-13.500,00	500,00	0,00	0,00	0,00	0,00	500,00
0	33402	20400	Arrendamientos de material de transporte.	500,00	0,00	500,00	0,00	0,00	0,00	0,00	500,00
0	33402	20500	Arrendamientos de mobiliario y enseres.	1.000,00	0,00	1.000,00	0,00	0,00	0,00	0,00	1.000,00
0	33402	20900	Cánones (Derechos de autor)	100,00	0,00	100,00	0,00	0,00	0,00	0,00	100,00
0	33402	21200	Reparaciones edificios y otras construcciones.	1.500,00	0,00	1.500,00	0,00	0,00	0,00	0,00	1.500,00



CONSORCIO PARA PROMOCION DE LA MUSICA


Ejercicio Contable: 2017

Página: 5  
Fecha: 14/02/2018

SITUACIÓN DE GASTOS. PRESUPUESTO DE EJERCICIO CORRIENTE

Liquidación del presupuesto de gastos (Resumen General por Ap.Pres. (IGAE; por orgánica/programa/económica))

Org.	Prog.	Econ.	Descripción	CRÉDITOS PRESUPUESTARIOS					Pagos	Obligaciones pendientes de pago	Remanentes de crédito
				Iniciales	Modificaciones	Definitivos	Costos comprometidos	Obligaciones reconocidas netas			
0	33402	21300	Reparaciones maquinaria, instalaciones técnicas y utillaje.	5.000,00	0,00	5.000,00	5.940,75	5.940,75	5.940,75	0,00	-940,75
0	33402	21500	Reparaciones mobiliario y enseres.	500,00	0,00	500,00	0,00	0,00	0,00	0,00	500,00
0	33402	21600	Reparaciones equipos para procesos de información.	500,00	0,00	500,00	0,00	0,00	0,00	0,00	500,00
0	33402	22000	Material de oficina ordinario no inventariable	2.200,00	0,00	2.200,00	2.991,36	2.991,36	2.901,05	90,31	-791,36
0	33402	22001	Prensa, revistas, libros y otras publicaciones.	800,00	0,00	800,00	482,77	482,77	482,77	317,23	382,77
0	33402	22002	Material informático no inventariable.	300,00	0,00	300,00	20,44	20,44	10,94	9,50	279,56
0	33402	22101	Agua.	10,00	0,00	10,00	0,00	0,00	0,00	0,00	10,00
0	33402	22103	Combustibles y carburantes.	4.000,00	0,00	4.000,00	3.154,83	3.154,83	3.154,83	0,00	845,17
0	33402	22105	Productos alimenticios.	500,00	0,00	500,00	246,59	246,59	246,59	0,00	253,41
0	33402	22110	Productos de limpieza y aseo.	400,00	0,00	400,00	930,17	930,17	930,17	0,00	-530,17
0	33402	22200	Servicios de telecomunicaciones	2.500,00	0,00	2.500,00	2.452,48	2.452,48	2.452,48	0,00	47,52
0	33402	22201	Postales.	298,87	0,00	298,87	75,35	75,35	45,35	30,00	223,52
0	33402	22299	Otros gastos en comunicaciones.	100,00	0,00	100,00	0,00	0,00	0,00	0,00	100,00
0	33402	22300	Transportes.	2.500,00	0,00	2.500,00	522,76	522,76	522,76	0,00	1.977,24
0	33402	22400	Primas de seguros.	1.800,00	0,00	1.800,00	1.535,02	1.535,02	1.535,02	0,00	264,98
0	33402	22601	Atenciones protocolarias y representativas.	800,00	0,00	800,00	214,03	214,03	214,03	0,00	585,97
0	33402	22602	Publicidad y propaganda.	1.500,00	0,00	1.500,00	850,72	850,72	850,72	0,00	649,28
0	33402	22604	Jurídicos, contenidos.	3.500,00	0,00	3.500,00	5.285,73	5.285,73	5.285,73	0,00	-1.785,73
0	33402	22699	otros gastos diversos	2.500,00	0,00	2.500,00	397,93	397,93	397,93	0,00	2.102,07
0	33402	22700	Limpieza y aseo.	16.500,00	0,00	16.500,00	17.882,32	17.882,32	17.882,32	0,00	-1.382,32
0	33402	22701	Seguridad.	1.800,00	0,00	1.800,00	0,00	0,00	0,00	0,00	1.800,00
0	33402	22706	Estudios y trabajos técnicos.	2.500,00	0,00	2.500,00	0,00	0,00	0,00	0,00	2.500,00
0	33402	22708	Servicios de recaudación a favor de la entidad.	3.500,00	0,00	3.500,00	3.702,72	3.702,72	3.702,72	0,00	-202,72
0	33402	22799	Otros trabajos realizados por otras empresas y profesionales	18.000,00	-6.000,00	12.000,00	8.087,31	8.087,31	8.087,31	0,00	3.912,69
0	33402	23120	Locomoción del personal no directivo	400,00	0,00	400,00	10,05	10,05	10,05	0,00	389,95
0	33402	35900	Otros gastos financieros.	100,00	0,00	100,00	63,93	63,93	63,93	0,00	36,07
0	33402	62500	Inversión nueva en mobiliario y enseres	600,00	0,00	600,00	0,00	0,00	0,00	0,00	600,00
0	33402	62600	Inversión nueva en equipos para procesos de informacón.	600,00	0,00	600,00	0,00	0,00	0,00	0,00	600,00
0	33402	62900	Oñafos: Otro material inventariable	600,00	0,00	600,00	0,00	0,00	0,00	0,00	600,00
0	33402	62901	Oñafos: En instrumentos musicales y partituras	7.000,00	0,00	7.000,00	5.204,61	5.204,61	5.204,61	0,00	1.795,39
0	33402	63500	Inversión reposicion en mobiliario	100,00	0,00	100,00	0,00	0,00	0,00	0,00	100,00
0	33404	20400	Arrendamientos de material de transporte	10,00	0,00	10,00	0,00	0,00	0,00	0,00	10,00



CONSORCIO PARA PROMOCION DE LA MUSICA

Página: 6  
Fecha: 14/02/2018

Ejercicio Contable: 2017

SITUACIÓN DE GASTOS. PRESUPUESTO DE EJERCICIO CORRIENTE

Liquidación del presupuesto de gastos (Resumen General por Ap.Pres. (IGAE; por orgánica/programa/económica))

CRÉDITOS PRESUPUESTARIOS											
Org.	Prog.	Econ.	Descripción	Iniciales	Modificaciones	Definitivos	Gastos comprometidos	Obligaciones reconocidas netas	Pagos	Obligaciones pendientes de pago	Remanentes de crédito
0	33404	20900	Cánones (Derechos de autor)	10,00	0,00	10,00	0,00	0,00	0,00	0,00	10,00
0	33404	21300	Reparaciones maquinaria, instalaciones técnicas y utillaje.	10,00	0,00	10,00	0,00	0,00	0,00	0,00	10,00
0	33404	22103	Combustibles y carburantes.	10,00	0,00	10,00	0,00	0,00	0,00	0,00	10,00
0	33404	22105	Productos alimenticios.	10,00	0,00	10,00	0,00	0,00	0,00	0,00	10,00
0	33404	22200	Servicios de telecomunicaciones	10,00	0,00	10,00	0,00	0,00	0,00	0,00	10,00
0	33404	22201	Postales.	10,00	0,00	10,00	0,00	0,00	0,00	0,00	10,00
0	33404	22300	Transportes.	10,00	0,00	10,00	0,00	0,00	0,00	0,00	10,00
0	33404	22601	Atenciones protocolarias y representativas.	10,00	0,00	10,00	0,00	0,00	0,00	0,00	10,00
0	33404	22602	Publicidad y propaganda.	10,00	0,00	10,00	0,00	0,00	0,00	0,00	10,00
0	33404	22699	otros gastos diversos	30,00	0,00	30,00	0,00	0,00	0,00	0,00	30,00
0	33404	22706	Estudios y trabajos técnicos.	10,00	0,00	10,00	0,00	0,00	0,00	0,00	10,00
0	33404	22708	Servicios de recaudación a favor de la entidad.	10,00	0,00	10,00	0,00	0,00	0,00	0,00	10,00
0	33404	22799	Otros trabajos realizados por otras empresas y profesionales	40,00	0,00	40,00	0,00	0,00	0,00	0,00	40,00
0	33410	13002	Personal laboral fijo : otras remuneraciones	34.173,35	0,00	34.173,35	52.506,26	52.506,26	52.506,26	0,00	-18.332,91
0	33410	13100	Personal laboral temporal: retribuciones	10,00	0,00	10,00	0,00	0,00	0,00	0,00	10,00
0	33410	13101	Otro personal: refuerzos	2.030,20	0,00	2.030,20	951,78	951,78	951,78	0,00	1.078,42
0	33410	13102	Otro personal-solistas y directores	17.341,70	-2.500,00	14.841,70	14.782,23	14.782,23	14.782,23	0,00	59,47
0	33410	16000	Seguridad Social.	3.570,35	0,00	3.570,35	2.641,08	2.641,08	2.641,08	0,00	929,27
0	33410	20300	Arrendamientos de maquinaria, instalaciones y utillaje.	8.000,00	-7.500,00	500,00	0,00	0,00	0,00	0,00	500,00
0	33410	20400	Arrendamientos de material de transporte.	2.000,00	0,00	2.000,00	837,12	837,12	837,12	0,00	1.162,88
0	33410	20500	Arrendamientos de mobiliario y enseres.	1.500,00	-1.000,00	500,00	0,00	0,00	0,00	0,00	500,00
0	33410	20900	Arrendamientos de otro inmovilizado material.	2.000,00	0,00	2.000,00	2.561,44	2.561,44	2.561,44	0,00	-561,44
0	33410	20900	Cánones (Derechos de autor)	1.000,00	0,00	1.000,00	778,34	778,34	778,34	0,00	221,66
0	33410	21300	Reparaciones maquinaria, instalaciones técnicas y utillaje.	100,00	0,00	100,00	255,58	255,58	255,58	0,00	-155,58
0	33410	22105	Productos alimenticios.	1.000,00	0,00	1.000,00	1.617,87	1.617,87	1.617,87	0,00	-617,87
0	33410	22200	Servicios de telecomunicaciones	600,00	0,00	600,00	925,04	925,04	925,04	0,00	-325,04
0	33410	22201	Postales.	100,00	0,00	100,00	0,00	0,00	0,00	0,00	100,00
0	33410	22299	Otros gastos en comunicaciones.	100,00	0,00	100,00	0,00	0,00	0,00	0,00	100,00
0	33410	22300	Transportes.	1.500,00	0,00	1.500,00	4.872,26	4.872,26	4.872,26	0,00	-3.372,26
0	33410	22400	Primas de seguros.	2.250,00	0,00	2.250,00	2.496,02	2.496,02	2.496,02	0,00	-246,02
0	33410	22601	Atenciones protocolarias y representativas.	100,00	0,00	100,00	0,00	0,00	0,00	0,00	100,00
0	33410	22602	Publicidad y propaganda.	2.000,00	0,00	2.000,00	2.197,68	2.197,68	2.197,68	0,00	-197,68

CONSORCIO PARA PROMOCION DE LA MUSICA

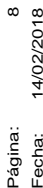
Ejercicio Contable: 2017

Página: 7  
Fecha: 14/02/2018

SITUACIÓN DE GASTOS. PRESUPUESTO DE EJERCICIO CORRIENTE

Liquidación del presupuesto de gastos (Resumen General por Ap.Pres. (IGAE; por orgánica/programa/económica))

CRÉDITOS PRESUPUESTARIOS												
Org.	Prog.	Econ.	Descripción	Iniciales	Modificaciones	Definitivos	Gastos comprometidos	Obligaciones reconocidas	Pagos	Obligaciones pendientes de pago	Remanentes de crédito	
0	33410	22699	otros gastos diversos	66.000,00	0,00	66.000,00	58.926,72	58.926,72	58.926,72	0,00	7.073,28	
0	33410	22701	Seguridad.	1.200,00	0,00	1.200,00	0,00	0,00	0,00	0,00	1.200,00	
0	33410	22706	Estudios y trabajos técnicos.	9.000,00	-4.000,00	5.000,00	4.646,80	4.646,80	4.646,80	0,00	353,20	
0	33410	22799	Otros trabajos realizados por otras empresas y profesionales	30.025,00	0,00	30.025,00	17.372,70	17.372,70	17.372,70	0,00	12.652,30	
0	33410	23020	Dietas del personal no directivo.	100,00	0,00	100,00	0,00	0,00	0,00	0,00	100,00	
0	33410	23120	Locomoción del personal no directivo	100,00	0,00	100,00	0,00	0,00	0,00	0,00	100,00	
0	33410	35900	Otros gastos financieros.	50,00	0,00	50,00	0,00	0,00	0,00	0,00	50,00	
0	33410	48000	PREMIOS Y BECAS	50,00	0,00	50,00	0,00	0,00	0,00	0,00	50,00	
0	33410	62901	Olnafos: En instrumentos musicales y partituras	100,00	0,00	100,00	0,00	0,00	0,00	0,00	100,00	
0	33411	13100	Personal laboral temporal: retribuciones	10,00	0,00	10,00	0,00	0,00	0,00	0,00	10,00	
0	33411	13101	Otro personal: refuerzos	15.291,50	0,00	15.291,50	20.112,23	20.112,23	20.112,23	0,00	-4.820,73	
0	33411	13102	Otro personal-solistas y directores	51.005,00	0,00	51.005,00	70.240,56	70.240,56	70.240,56	0,00	-19.235,56	
0	33411	16000	Seguridad Social.	14.281,40	0,00	14.281,40	22.193,37	22.193,37	20.225,58	1.967,79	-7.911,97	
0	33411	20300	Arrendamientos de maquinaria, instalaciones y utillaje.	2.000,00	-1.500,00	500,00	0,00	0,00	0,00	0,00	500,00	
0	33411	20400	Arrendamientos de material de transporte.	3.000,00	3.100,00	6.100,00	5.562,52	5.562,52	5.562,52	0,00	537,48	
0	33411	20500	Arrendamientos de mobiliario y enseres.	50,00	0,00	50,00	1.713,51	1.713,51	1.713,51	0,00	-1.663,51	
0	33411	20900	Arrendamientos de otro inmovilizado material.	50,00	0,00	50,00	0,00	0,00	0,00	0,00	50,00	
0	33411	21300	Cánones (Derechos de autor)	50,00	0,00	50,00	130,17	130,17	130,17	0,00	-80,17	
0	33411	21300	Reparaciones maquinaria, instalaciones técnicas y utillaje.	120,00	0,00	120,00	127,79	127,79	127,79	0,00	-7,79	
0	33411	22000	Material de oficina ordinario no inventariable	100,00	0,00	100,00	0,00	0,00	0,00	0,00	100,00	
0	33411	22104	Vestuario.	100,00	0,00	100,00	0,00	0,00	0,00	0,00	100,00	
0	33411	22105	Productos alimenticios.	7.000,00	0,00	7.000,00	8.672,01	8.672,01	8.672,01	0,00	-1.672,01	
0	33411	22200	Servicios de telecomunicaciones	100,00	0,00	100,00	464,68	464,68	464,68	0,00	-364,68	
0	33411	22300	Transportes.	700,00	0,00	700,00	1.030,32	1.030,32	1.030,32	0,00	-330,32	
0	33411	22400	Primas de seguros.	0,00	0,00	0,00	1.211,25	1.211,25	1.211,25	0,00	-1.211,25	
0	33411	22601	Atenciones protocolarias y representativas.	100,00	0,00	100,00	97,91	97,91	97,91	0,00	2,09	
0	33411	22602	Publicidad y propaganda.	100,00	0,00	100,00	0,00	0,00	0,00	0,00	100,00	
0	33411	22699	otros gastos diversos	31.000,00	0,00	31.000,00	29.264,89	29.264,89	29.264,89	0,00	1.735,11	
0	33411	22700	Limpieza y aseo.	50,00	0,00	50,00	0,00	0,00	0,00	0,00	50,00	
0	33411	22701	Seguridad.	50,00	0,00	50,00	0,00	0,00	0,00	0,00	50,00	
0	33411	22706	Estudios y trabajos técnicos.	26.000,00	-25.500,00	500,00	0,00	0,00	0,00	0,00	500,00	
0	33411	22799	Otros trabajos realizados por otras empresas y profesionales	800,00	0,00	800,00	17.916,06	17.916,06	17.916,06	0,00	-17.116,06	




CONSORCIO PARA PROMOCION DE LA MUSICA

Ejercicio Contable: 2017

SITUACIÓN DE GASTOS. PRESUPUESTO DE EJERCICIO CORRIENTE

Liquidación del presupuesto de gastos (Resumen General por Ap.Pres. (IGAE; por orgánica/programa/económica))

Org.	Prog.	Econ.	Descripción	CRÉDITOS PRESUPUESTARIOS					Pagos	Obligaciones pendientes de pago	Remanentes de crédito
				Iniciales	Modificaciones	Definitivos	Gastos comprometidos	Obligaciones reconocidas netas			
0	33411	23020	Dietas del personal no directivo.	50.00	0.00	50.00	0.00	0.00	0.00	0.00	50.00
0	33411	23120	Locomoción del personal no directivo	13,000.00	25,600.00	38,500.00	34,742.17	34,742.17	34,742.17	0.00	3,757.83
0	33411	35800	Otros gastos financieros.	100.00	0.00	100.00	0.00	0.00	0.00	0.00	100.00
0	33412	13002	Personal laboral fijo : otras remuneraciones	102.01	0.00	102.01	8,760.00	8,760.00	8,760.00	0.00	-8,657.99
0	33412	13100	Personal laboral temporal: retribuciones	102.01	0.00	102.01	0.00	0.00	0.00	0.00	102.01
0	33412	13101	Otro personal: refuerzos	5,100.50	0.00	5,100.50	9,901.85	9,901.85	9,901.85	0.00	-4,801.35
0	33412	13102	Otro personal-solistas y directores	13,771.35	0.00	13,771.35	9,125.00	9,125.00	9,125.00	0.00	4,646.35
0	33412	16000	Seguridad Social.	2,642.06	0.00	2,642.06	6,138.03	6,138.03	6,138.03	0.00	-3,495.97
0	33412	20300	Arrendamientos de maquinaria, instalaciones y utillaje.	100.00	0.00	100.00	0.00	0.00	0.00	0.00	100.00
0	33412	20400	Arrendamientos de material de transporte.	100.00	0.00	100.00	0.00	0.00	0.00	0.00	100.00
0	33412	20800	Arrendamientos de otro inmovilizado material.	100.00	0.00	100.00	488.53	488.53	488.53	0.00	-388.53
0	33412	20900	Cánones (Derechos de autor)	2,000.00	-1,500.00	500.00	307.77	307.77	307.77	0.00	192.23
0	33412	21300	Reparaciones maquinaria, instalaciones técnicas y utillaje.	500.00	0.00	500.00	0.00	0.00	0.00	0.00	500.00
0	33412	22000	Material de oficina ordinario no inventariable	50.00	0.00	50.00	0.00	0.00	0.00	0.00	50.00
0	33412	22104	Vestuario.	50.00	0.00	50.00	0.00	0.00	0.00	0.00	50.00
0	33412	22200	Servicios de telecomunicaciones	100.00	0.00	100.00	0.00	0.00	0.00	0.00	100.00
0	33412	22299	Otros gastos en comunicaciones.	50.00	0.00	50.00	0.00	0.00	0.00	0.00	50.00
0	33412	22300	Transportes.	300.00	0.00	300.00	0.00	0.00	0.00	0.00	300.00
0	33412	22601	Atenciones protocolarias y representativas.	100.00	0.00	100.00	0.00	0.00	0.00	0.00	100.00
0	33412	22602	Publicidad y propaganda.	2,000.00	0.00	2,000.00	2,000.00	2,000.00	2,000.00	0.00	0.00
0	33412	22699	otros gastos diversos	300.00	0.00	300.00	0.00	0.00	0.00	0.00	300.00
0	33412	22706	Estudios y trabajos técnicos.	6,000.00	0.00	6,000.00	8,306.15	8,306.15	8,306.15	0.00	-2,306.15
0	33412	22708	Servicios de recaudación a favor de la entidad.	50.00	0.00	50.00	0.00	0.00	0.00	0.00	50.00
0	33412	22799	Otros trabajos realizados por otras empresas y profesionales	28,150.00	-15,500.00	12,650.00	1,022.09	1,022.09	1,022.09	0.00	11,627.91
0	33412	23120	Locomoción del personal no directivo	50.00	0.00	50.00	0.00	0.00	0.00	0.00	50.00
0	33412	35800	Otros gastos financieros.	50.00	0.00	50.00	0.00	0.00	0.00	0.00	50.00
0	33412	62901	Ginafos: En instrumentos musicales y partituras	50.00	0.00	50.00	0.00	0.00	0.00	0.00	50.00
0	91200	10000	Retribuciones básicas.	76,507.48	0.00	76,507.48	76,507.49	76,507.49	76,507.49	0.00	-0.01
0	91200	10001	Otras remuneraciones	204.02	0.00	204.02	42.83	42.83	42.83	0.00	161.19
0	91200	16000	Seguridad Social.	13,750.14	0.00	13,750.14	14,022.00	14,022.00	12,853.50	1,168.50	-271.86
0	91200	22601	Atenciones protocolarias y representativas.	4,000.00	0.00	4,000.00	409.65	409.65	409.65	0.00	3,590.35
0	91200	22699	otros gastos diversos	3,000.00	0.00	3,000.00	1,700.55	1,700.55	1,700.55	0.00	1,299.45



CONSORCIO PARA PROMOCION DE LA MUSICA

Ejercicio Contable: 2017


Página: 9  
Fecha: 14/02/2018

SITUACIÓN DE GASTOS. PRESUPUESTO DE EJERCICIO CORRIENTE

Liquidación del presupuesto de gastos (Resumen General por Ap.Pres. (IGAE; por orgánica/programa/económica))

CRÉDITOS PRESUPUESTARIOS											
Org.	Prog.	Econ.	Descripción	Iniciales	Modificaciones	Definitivos	Gastos comprometidos	Obligaciones reconocidas netas	Pagos	Obligaciones pendientes de pago	Remanentes de crédito
0	91200	23000	De los miembros de los órganos de gobierno.	2.000,00	0,00	2.000,00	810,81	810,81	810,81	0,00	1.189,19
0	91200	23100	De los miembros de los órganos de gobierno.	1.500,00	0,00	1.500,00	877,56	877,56	877,56	0,00	622,44
0	91200	62600	Inversión nueva en equipos para procesos de información.	100,00	0,00	100,00	0,00	0,00	0,00	0,00	100,00
0	91200	63600	Inversión reposición en mobiliario	100,00	0,00	100,00	0,00	0,00	0,00	0,00	100,00
0	91200	63600	inversion reposicion equipos para procesos de informacion	100,00	0,00	100,00	0,00	0,00	0,00	0,00	100,00
0	92000	12000	Sueldos del Grupo A1.	14.972,33	0,00	14.972,33	13.166,01	13.166,01	13.166,01	0,00	1.806,32
0	92000	12006	Trienios.	6.327,71	0,00	6.327,71	4.654,46	4.654,46	4.654,46	0,00	1.673,25
0	92000	12100	Complemento de destino.	12.409,55	0,00	12.409,55	12.409,60	12.409,60	12.409,60	0,00	-0,05
0	92000	12101	Complemento específico.	40.137,80	0,00	40.137,80	40.137,94	40.137,94	40.137,94	0,00	-0,14
0	92000	12103	Otros complementos.	102,01	0,00	102,01	0,00	0,00	0,00	0,00	102,01
0	92000	13000	Retribuciones básicas.	139.285,74	6.919,22	146.204,96	139.381,76	139.381,76	139.381,76	0,00	6.823,20
0	92000	13001	Horas extraordinarias	102,01	0,00	102,01	4.701,36	4.701,36	4.701,36	0,00	-4.599,35
0	92000	13002	Personal laboral fijo : otras remuneraciones	6.541,40	0,00	6.541,40	4.480,87	4.480,87	4.480,87	0,00	2.060,53
0	92000	16000	Seguridad Social.	60.666,62	3.130,53	63.797,15	57.115,04	57.115,04	51.243,24	5.871,80	6.682,11
0	92000	16200	Formación y perfeccionamiento del personal	1.010,00	0,00	1.010,00	0,00	0,00	0,00	0,00	1.010,00
0	92000	16204	Acción social.	101,00	0,00	101,00	0,00	0,00	0,00	0,00	101,00
0	92000	22699	otros gastos diversos	600,00	0,00	600,00	0,00	0,00	0,00	0,00	600,00
0	92000	23020	Dietas del personal no directivo.	500,00	0,00	500,00	1.178,78	1.178,78	1.178,78	0,00	-678,78
0	92000	23120	Locomoción del personal no directivo	500,00	0,00	500,00	152,60	152,60	152,60	0,00	347,40
0	92000	62500	Inversión nueva en mobiliario y enseres	500,00	0,00	500,00	0,00	0,00	0,00	0,00	500,00
0	92000	62600	Inversión nueva en equipos para procesos de información.	100,00	0,00	100,00	0,00	0,00	0,00	0,00	100,00
0	92000	63600	Inversion reposicion en mobiliario	100,00	0,00	100,00	0,00	0,00	0,00	0,00	100,00
0	92000	63600	inversion reposicion equipos para procesos de informacion	1.500,00	0,00	1.500,00	543,60	543,60	543,60	0,00	956,40
0	92000	64100	Gastos en aplicaciones informáticas.	500,00	0,00	500,00	0,00	0,00	0,00	0,00	500,00
0	92000	83000	Préstamos a corto plazo. Desarrollo por sectores.	53.344,50	0,00	53.344,50	29.145,00	29.145,00	29.145,00	0,00	24.199,50
TOTAL				9.241.442,60	176.610,92	9.418.053,52	9.063.657,79	8.854.728,70	8.581.713,11	273.015,59	563.324,82





CONSORCIO PARA PROMOCION DE LA MUSICA


Ejercicio Contable: 2017

Página: 1  
Fecha: 14/02/2018

SITUACIÓN DE GASTOS. PRESUPUESTO DE EJERCICIO CORRIENTE

Liquidación del presupuesto de gastos (Por Económica: Capítulo + Artículo + Concepto (MINHAP))

Econ.	Descripción	CRÉDITOS PRESUPUESTARIOS					Pagos	Obligaciones pendientes de pago	Remanentes de crédito
		Iniciales	Modificaciones	Definitivos	Gastos comprometidos	Obligaciones reconocidas netas			
1	GASTOS DE PERSONAL.	6.918.339,47	66.610,92	6.984.950,39	6.837.616,45	6.837.616,45	6.564.730,67	272.885,78	147.333,94
10	Órganos de gobierno y personal directivo.	76.711,50	0,00	76.711,50	76.550,32	76.550,32	76.550,32	0,00	161,18
100	Retribuciones básicas y otras remuneraciones de los miembros de los órganos de gobier	76.711,50	0,00	76.711,50	76.550,32	76.550,32	76.550,32	0,00	161,18
10000	Retribuciones básicas.	76.507,48	0,00	76.507,48	76.507,49	76.507,49	76.507,49	0,00	-0,01
10001	Otras remuneraciones	204,02	0,00	204,02	42,83	42,83	42,83	0,00	161,19
12	Personal Funcionario.	73.949,40	0,00	73.949,40	70.368,01	70.368,01	70.368,01	0,00	3.581,39
120	Retribuciones básicas.	21.300,04	0,00	21.300,04	17.820,47	17.820,47	17.820,47	0,00	3.479,57
12000	Sueldos del Grupo Al.	14.972,33	0,00	14.972,33	13.166,01	13.166,01	13.166,01	0,00	1.806,32
12006	Trienios.	6.327,71	0,00	6.327,71	4.654,46	4.654,46	4.654,46	0,00	1.673,25
121	Retribuciones complementarias.	52.649,36	0,00	52.649,36	52.547,54	52.547,54	52.547,54	0,00	101,82
12100	Complemento de destino.	12.409,55	0,00	12.409,55	12.409,60	12.409,60	12.409,60	0,00	-0,05
12101	Complemento específico.	40.137,80	0,00	40.137,80	40.137,94	40.137,94	40.137,94	0,00	-0,14
12103	Otros complementos.	102,01	0,00	102,01	0,00	0,00	0,00	0,00	102,01
13	Personal Laboral.	5.272.213,52	50.274,25	5.322.487,77	5.171.553,29	5.171.553,29	5.048.640,75	122.912,54	150.934,48
130	Laboral Fijo.	4.856.790,32	52.774,25	4.909.564,57	4.561.410,95	4.561.410,95	4.438.498,41	122.912,54	348.153,62
13000	Retribuciones básicas.	4.501.369,00	52.774,25	4.554.143,25	4.155.867,39	4.155.867,39	4.155.867,39	0,00	398.275,86
13001	Horas extraordinarias	663,07	0,00	663,07	4.701,36	4.701,36	4.701,36	0,00	-4.038,29
13002	Personal laboral fijo : otras remuneraciones	354.758,25	0,00	354.758,25	400.842,20	400.842,20	277.929,66	122.912,54	-46.083,95
131	Laboral temporal.	415.423,20	-2.500,00	412.923,20	610.142,34	610.142,34	610.142,34	0,00	-197.219,14
13100	Personal Laboral temporal: retribuciones	11.199,21	0,00	11.199,21	0,00	0,00	0,00	0,00	11.199,21
13101	Otro personal: refuerzos	168.978,93	0,00	168.978,93	294.739,47	294.739,47	294.739,47	0,00	-125.760,54
13102	Otro personal-solistas y directores	236.245,06	-2.500,00	232.745,06	315.402,87	315.402,87	315.402,87	0,00	-82.657,81
15	Incentivos al rendimiento.	102,00	0,00	102,00	0,00	0,00	0,00	0,00	102,00



CONSORCIO PARA PROMOCION DE LA MUSICA


Ejercicio Contable: 2017

Página: 2  
Fecha: 14/02/2018

SITUACIÓN DE GASTOS. PRESUPUESTO DE EJERCICIO CORRIENTE

Liquidación del presupuesto de gastos (Por Económica: Capítulo + Artículo + Concepto (MINHAP))

Econ.	Descripción	CRÉDITOS PRESUPUESTARIOS						Gastos comprometidos	Obligaciones reconocidas netas	Pagos	Obligaciones pendientes a pago	Remanentes de crédito
		Iniciales	Modificaciones	Definitivos								
151	Gratificaciones.	102,00	0,00	102,00			0,00	0,00	0,00	0,00	0,00	102,00
15100	Gratificaciones.	102,00	0,00	102,00			0,00	0,00	0,00	0,00	0,00	102,00
16	Cuotas, prestaciones y gastos sociales a cargo del empleador.	1.495.383,05	16.336,67	1.511.699,72	1.519.144,83		1.519.144,83	1.369.171,59	149.973,24			-7.445,11
160	Cuotas sociales.	1.486.631,05	16.336,67	1.504.967,72	1.509.280,18		1.509.280,18	1.359.306,94	149.973,24			-4.312,46
16000	Seguridad Social.	1.478.631,05	23.836,67	1.502.467,72	1.507.058,18		1.507.058,18	1.357.084,94	149.973,24			-4.590,46
16008	Asistencia médico-farmacéutica.	10.000,00	-7.500,00	2.500,00	2.222,00		2.222,00	0,00	278,00			278,00
162	Gastos sociales del personal.	6.732,00	0,00	6.732,00	9.864,65		9.864,65	0,00	0,00			-3.132,65
16200	Formación y perfeccionamiento del personal	2.929,00	0,00	2.929,00	0,00		0,00	0,00	0,00			2.929,00
16204	Acción social.	303,00	0,00	303,00	1.265,71		1.265,71	0,00	-962,71			-962,71
16205	Seguros.	3.500,00	0,00	3.500,00	8.598,94		8.598,94	0,00	8.598,94			-5.098,94
2	GASTOS CORRIENTES EN BIENES Y SERVICIOS.	2.135.538,63	5.000,00	2.140.538,63	2.067.904,72		1.858.975,63	1.858.845,82	129,81			281.563,00
20	Arrendamientos y cánones.	1.026.724,84	100,00	1.026.824,84	1.014.322,02		805.392,93	805.392,93	0,00			221.431,91
202	Arrendamientos de edificios y otras construcciones.	874.914,84	0,00	874.914,84	853.141,80		644.212,71	644.212,71	0,00			230.702,13
20200	Arrendamientos de edificios y otras construcciones.	874.914,84	0,00	874.914,84	853.141,80		644.212,71	644.212,71	0,00			230.702,13
203	Arrendamientos de maquinaria, instalaciones y utillaje.	43.110,00	-22.500,00	20.610,00	35.423,77		35.423,77	35.423,77	0,00			-14.813,77
20300	Arrendamientos de maquinaria, instalaciones y utillaje.	43.110,00	-22.500,00	20.610,00	35.423,77		35.423,77	35.423,77	0,00			-14.813,77
204	Arrendamientos de material de transporte.	25.620,00	3.100,00	28.720,00	31.291,86		31.291,86	31.291,86	0,00			-2.571,86
20400	Arrendamientos de material de transporte.	25.620,00	3.100,00	28.720,00	31.291,86		31.291,86	31.291,86	0,00			-2.571,86
205	Arrendamientos de mobiliario y enseres.	2.650,00	-1.000,00	1.650,00	3.427,02		3.427,02	3.427,02	0,00			-1.777,02
20500	Arrendamientos de mobiliario y enseres.	2.650,00	-1.000,00	1.650,00	3.427,02		3.427,02	3.427,02	0,00			-1.777,02
206	Arrendamientos de equipos para procesos de información.	100,00	0,00	100,00	0,00		0,00	0,00	0,00			100,00



CONSORCIO PARA PROMOCION DE LA MUSICA


Ejercicio Contable: 2017

Página: 3  
Fecha: 14/02/2018

SITUACIÓN DE GASTOS. PRESUPUESTO DE EJERCICIO CORRIENTE

Liquidación del presupuesto de gastos (Por Económica: Capítulo + Artículo + Concepto (MINHAP))

Econ.	Descripción	CRÉDITOS PRESUPUESTARIOS			Gastos comprometidos	Obligaciones reconocidas netas	Pagos	Obligaciones pendientes de pago	Remanentes de crédito
		Iniciales	Modificaciones	Definitivos					
20600	Arrendamientos de equipos para procesos de información.	100,00	0,00	100,00	0,00	0,00	0,00	0,00	100,00
208	Arrendamientos de otro inmovilizado material.	42.160,00	22.000,00	64.160,00	66.819,80	66.819,80	66.819,80	0,00	-2.659,80
20800	Arrendamientos de otro inmovilizado material.	42.160,00	22.000,00	64.160,00	66.819,80	66.819,80	66.819,80	0,00	-2.659,80
209	Cánones.	38.170,00	-1.500,00	36.670,00	24.217,77	24.217,77	24.217,77	0,00	12.452,23
20900	Cánones (Derechos de autor)	38.170,00	-1.500,00	36.670,00	24.217,77	24.217,77	24.217,77	0,00	12.452,23
21	Reparaciones, mantenimiento y conservación.	28.440,00	-2.500,00	25.940,00	20.242,76	20.242,76	20.242,76	0,00	5.697,24
212	Edificios y otras construcciones.	1.500,00	0,00	1.500,00	0,00	0,00	0,00	0,00	1.500,00
21200	Reparaciones edificios y otras construcciones.	1.500,00	0,00	1.500,00	0,00	0,00	0,00	0,00	1.500,00
213	Maquinaria, instalaciones técnicas y utillaje.	23.740,00	-2.500,00	21.240,00	19.650,23	19.650,23	19.650,23	0,00	1.589,77
21300	Reparaciones maquinaria, instalaciones técnicas y utillaje.	23.740,00	-2.500,00	21.240,00	19.650,23	19.650,23	19.650,23	0,00	1.589,77
214	Elementos de transporte.	2.000,00	0,00	2.000,00	592,53	592,53	592,53	0,00	1.407,47
21400	Elementos de transporte.	2.000,00	0,00	2.000,00	592,53	592,53	592,53	0,00	1.407,47
215	Mobiliario.	600,00	0,00	600,00	0,00	0,00	0,00	0,00	600,00
21500	Reparaciones mobiliario y enseres.	600,00	0,00	600,00	0,00	0,00	0,00	0,00	600,00
216	Equipos para procesos de información.	600,00	0,00	600,00	0,00	0,00	0,00	0,00	600,00
21600	Reparaciones equipos para procesos de información.	600,00	0,00	600,00	0,00	0,00	0,00	0,00	600,00
22	Material, suministros y otros.	1.005.753,79	-19.350,00	986.403,79	937.972,29	937.972,29	937.842,48	129,81	48.431,50
220	Material de oficina.	20.460,00	0,00	20.460,00	17.798,45	17.798,45	17.698,64	99,81	2.661,55
22000	Material de oficina ordinario no inventariable	10.360,00	0,00	10.360,00	9.521,34	9.521,34	9.431,03	90,31	838,66
22001	Prensa, revistas, libros y otras publicaciones.	8.800,00	0,00	8.800,00	8.037,98	8.037,98	8.037,98	0,00	762,02
22002	Material informático no inventariable.	1.300,00	0,00	1.300,00	239,13	239,13	229,63	9,50	1.060,87



CONSORCIO PARA PROMOCION DE LA MUSICA


Ejercicio Contable: 2017

Página: 4  
Fecha: 14/02/2018

SITUACIÓN DE GASTOS. PRESUPUESTO DE EJERCICIO CORRIENTE

Liquidación del presupuesto de gastos (Por Económica: Capítulo + Artículo + Concepto (MINHAP))

Econ.	Descripción	CRÉDITOS PRESUPUESTARIOS					Gastos comprometidos	Obligaciones reconocidas netas	Pagos	Obligaciones pendientes de pago	Remanentes de crédito
		Iniciales	Modificaciones	Definitivos							
221	Suministros.	28.870,00	0,00	28.870,00			29.853,92	29.853,92	29.853,92	0,00	-983,92
22100	Energía eléctrica.	12.010,00	0,00	12.010,00			12.983,94	12.983,94	12.983,94	0,00	-973,94
22101	Agua.	10,00	0,00	10,00			0,00	0,00	0,00	0,00	10,00
22103	Combustibles y carburantes.	4.620,00	0,00	4.620,00			3.703,96	3.703,96	3.703,96	0,00	916,04
22104	Vestuario.	1.210,00	0,00	1.210,00			0,00	0,00	0,00	0,00	1.210,00
22105	Productos alimenticios.	10.520,00	0,00	10.520,00			12.189,38	12.189,38	12.189,38	0,00	-1.669,38
22110	Productos de limpieza y aseo.	500,00	0,00	500,00			976,64	976,64	976,64	0,00	-476,64
222	Comunicaciones.	26.998,87	0,00	26.998,87			29.400,92	29.400,92	29.370,92	30,00	-2.402,05
22200	Servicios de telecomunicaciones	19.320,00	0,00	19.320,00			25.354,82	25.354,82	25.354,82	0,00	-6.034,82
22201	Postales.	2.418,87	0,00	2.418,87			2.243,38	2.243,38	2.213,38	30,00	175,49
22203	Comunicaciones informáticas	2.000,00	0,00	2.000,00			894,11	894,11	894,11	0,00	1.105,89
22299	Otros gastos en comunicaciones.	3.260,00	0,00	3.260,00			908,61	908,61	908,61	0,00	2.351,39
223	Transportes.	30.020,00	0,00	30.020,00			33.276,16	33.276,16	33.276,16	0,00	-3.256,16
22300	Transportes.	30.020,00	0,00	30.020,00			33.276,16	33.276,16	33.276,16	0,00	-3.256,16
224	Primas de seguros.	29.060,00	0,00	29.060,00			27.234,24	27.234,24	27.234,24	0,00	1.825,76
22400	Primas de seguros.	29.060,00	0,00	29.060,00			27.234,24	27.234,24	27.234,24	0,00	1.825,76
225	Tributos.	500,00	0,00	500,00			319,97	319,97	319,97	0,00	180,03
22502	Tributos de las Entidades locales.	500,00	0,00	500,00			319,97	319,97	319,97	0,00	180,03
226	Gastos diversos.	220.490,00	-1.100,00	219.390,00			192.324,63	192.324,63	192.324,63	0,00	27.085,37
22601	Atenciones protocolarias y representativas.	8.120,00	0,00	8.120,00			13.049,14	13.049,14	13.049,14	0,00	-4.929,14
22602	Publicidad y propaganda.	70.620,00	0,00	70.620,00			62.011,86	62.011,86	62.011,86	0,00	8.608,14
22603	Publicación en Diarios Oficiales.	100,00	0,00	100,00			0,00	0,00	0,00	0,00	100,00
22604	Jurídicos, contenciosos.	8.500,00	0,00	8.500,00			10.118,40	10.118,40	10.118,40	0,00	-1.618,40
22606	Reuniones, conferencias y cursos.	100,00	0,00	100,00			420,00	420,00	420,00	0,00	-320,00
22699	otros gastos diversos	133.050,00	-1.100,00	131.950,00			106.725,23	106.725,23	106.725,23	0,00	25.224,77



CONSORCIO PARA PROMOCION DE LA MUSICA

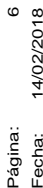
Ejercicio Contable: 2017

Página: 5  
Fecha: 14/02/2018

SITUACIÓN DE GASTOS. PRESUPUESTO DE EJERCICIO CORRIENTE

Liquidación del presupuesto de gastos (Por Económica: Capítulo + Artículo + Concepto (MINHAP))

Econ.	Descripción	CRÉDITOS PRESUPUESTARIOS					Gastos comprometidos	Obligaciones reconocidas netas	Pagos	Obligaciones pendientes de pago	Remanentes de crédito
		Iniciales	Modificaciones	Definitivos							
227	Trabajos realizados por otras empresas y profesionales.	649.354,92	-18.250,00	631.104,92	607.764,00	607.764,00	607.764,00	0,00	607.764,00	0,00	23.340,92
22700	Limpieza y aseo.	24.060,00	0,00	24.060,00	24.458,20	24.458,20	24.458,20	0,00	24.458,20	0,00	-398,20
22701	Seguridad.	6.050,00	0,00	6.050,00	8.998,02	8.998,02	8.998,02	0,00	8.998,02	0,00	-2.948,02
22706	Estudios y trabajos técnicos.	428.499,92	3.250,00	431.749,92	392.016,60	392.016,60	392.016,60	0,00	392.016,60	0,00	39.733,32
22708	Servicios de recaudación a favor de la entidad.	12.570,00	0,00	12.570,00	11.949,55	11.949,55	11.949,55	0,00	11.949,55	0,00	620,45
22799	Otros trabajos realizados por otras empresas y profesionales	178.175,00	-21.500,00	156.675,00	170.341,63	170.341,63	170.341,63	0,00	170.341,63	0,00	-13.666,63
23	Indemnizaciones por razón del servicio.	74.620,00	26.750,00	101.370,00	95.367,65	95.367,65	95.367,65	0,00	95.367,65	0,00	6.002,35
230	Dietas.	57.060,00	1.250,00	58.310,00	57.751,43	57.751,43	57.751,43	0,00	57.751,43	0,00	558,57
23000	De los miembros de los órganos de gobierno.	2.000,00	0,00	2.000,00	810,81	810,81	810,81	0,00	810,81	0,00	1.189,19
23020	Dietas del personal no directivo.	55.060,00	1.250,00	56.310,00	56.940,62	56.940,62	56.940,62	0,00	56.940,62	0,00	-630,62
231	Locomoción.	17.560,00	25.500,00	43.060,00	37.616,22	37.616,22	37.616,22	0,00	37.616,22	0,00	5.443,78
23100	De los miembros de los órganos de gobierno.	1.500,00	0,00	1.500,00	877,56	877,56	877,56	0,00	877,56	0,00	622,44
23120	Locomoción del personal no directivo	16.060,00	25.500,00	41.560,00	36.738,66	36.738,66	36.738,66	0,00	36.738,66	0,00	4.821,34
3	GASTOS FINANCIEROS.	1.410,00	0,00	1.410,00	114,12	114,12	114,12	0,00	114,12	0,00	1.295,88
31	De préstamos y otras operaciones financieras en euros.	100,00	0,00	100,00	0,00	0,00	0,00	0,00	0,00	0,00	100,00
310	Intereses.	100,00	0,00	100,00	0,00	0,00	0,00	0,00	0,00	0,00	100,00
31000	Intereses.	100,00	0,00	100,00	0,00	0,00	0,00	0,00	0,00	0,00	100,00
35	Intereses de demora y otros gastos financieros.	1.310,00	0,00	1.310,00	114,12	114,12	114,12	0,00	114,12	0,00	1.195,88
359	Otros gastos financieros.	1.310,00	0,00	1.310,00	114,12	114,12	114,12	0,00	114,12	0,00	1.195,88
35900	Otros gastos financieros.	1.310,00	0,00	1.310,00	114,12	114,12	114,12	0,00	114,12	0,00	1.195,88
4	TRANSFERENCIAS CORRIENTES.	110.160,00	100.000,00	210.160,00	110.000,00	110.000,00	110.000,00	0,00	110.000,00	0,00	100.160,00
48	A Familias e Instituciones sin fines de lucro.	110.160,00	100.000,00	210.160,00	110.000,00	110.000,00	110.000,00	0,00	110.000,00	0,00	100.160,00



CONSORCIO PARA PROMOCION DE LA MUSICA


Ejercicio Contable: 2017

SITUACIÓN DE GASTOS. PRESUPUESTO DE EJERCICIO CORRIENTE

Liquidación del presupuesto de gastos (Por Económica: Capítulo + Artículo + Concepto (MINHAP))

Econ.	Descripción	CRÉDITOS PRESUPUESTARIOS					Pagos	Obligaciones pendientes de pago	Remanentes de crédito
		Iniciales	Modificaciones	Definitivos	Gastos comprometidos	Obligaciones reconocidas netas			
1480	PREMIOS Y BECAS	110.160,00	100.000,00	210.160,00	110.000,00	110.000,00	110.000,00	0,00	100.160,00
148000	Sociedad Filarmónica de A Coruña.	100.160,00	100.000,00	200.160,00	100.000,00	100.000,00	100.000,00	0,00	100.160,00
148002	INVERSIONES REALES.	22.650,00	5.000,00	27.650,00	18.877,50	18.877,50	18.877,50	0,00	8.772,50
14802	Inversión nueva asociada al funcionamiento operativo de los servicios.	16.850,00	5.000,00	21.850,00	16.582,22	16.582,22	16.582,22	0,00	5.267,78
148023	Maquinaria, instalaciones técnicas y utillaje.	500,00	0,00	500,00	0,00	0,00	0,00	0,00	500,00
14802300	Inv.nueva Maquinaria, instalaciones y utillaje	500,00	0,00	500,00	0,00	0,00	0,00	0,00	500,00
148025	Mobiliario.	1.700,00	0,00	1.700,00	0,00	0,00	0,00	0,00	1.700,00
14802500	Inversión nueva en mobiliario y enseres	1.700,00	0,00	1.700,00	0,00	0,00	0,00	0,00	1.700,00
148026	Equipos para procesos de información.	1.860,00	0,00	1.860,00	1.513,94	1.513,94	1.513,94	0,00	346,06
14802600	Inversión nueva en equipos para procesos de información.	1.860,00	0,00	1.860,00	1.513,94	1.513,94	1.513,94	0,00	346,06
148029	Otras inversiones nuevas asociadas al funcionamiento operativo de los servicios.	12.790,00	5.000,00	17.790,00	15.068,28	15.068,28	15.068,28	0,00	2.721,72
14802900	Oirafo: Otro material inventariable	1.610,00	0,00	1.610,00	4.877,55	4.877,55	4.877,55	0,00	-3.267,55
14802901	Oinafo: En instrumentos musicales y partituras	11.160,00	5.000,00	16.160,00	10.190,73	10.190,73	10.190,73	0,00	5.969,27
14802902	Oinafo: Producciones	10,00	0,00	10,00	0,00	0,00	0,00	0,00	10,00
14802903	Oinafo: Compras de material sonido, Iluminación Temporada Lfrica.	10,00	0,00	10,00	0,00	0,00	0,00	0,00	10,00
148033	Inversión de reposición asociada al funcionamiento operativo de los servicios.	3.300,00	0,00	3.300,00	543,60	543,60	543,60	0,00	2.756,40
148035	Mobiliario.	1.400,00	0,00	1.400,00	0,00	0,00	0,00	0,00	1.400,00
14803500	Inversion reposicion en mobiliario	1.400,00	0,00	1.400,00	0,00	0,00	0,00	0,00	1.400,00
148036	Equipos para procesos de información.	1.800,00	0,00	1.800,00	543,60	543,60	543,60	0,00	1.256,40
14803600	inversion reposicion equipos para procesos de informacion	1.800,00	0,00	1.800,00	543,60	543,60	543,60	0,00	1.256,40
148039	Otras inversiones de reposición asociadas al funcionamiento operativo de los servicios	100,00	0,00	100,00	0,00	0,00	0,00	0,00	100,00

Esta es una copia impresa del documento electrónico (Ref: 1034274.WDJ02-FSWRC-CJ24A.C422C6B2F86981912131AAFE44F552A589C5F71) generada con la aplicación Informática Firmadoc. El documento no requiere firmas. Mediante el código de verificación puede comprobar la validez de la firma electrónica de los documentos firmados en la dirección web que le proporciona la entidad emisora de este documento.



CONSORCIO PARA PROMOCION DE LA MUSICA

Ejercicio Contable: 2017


Página: 7  
Fecha: 14/02/2018

SITUACIÓN DE GASTOS. PRESUPUESTO DE EJERCICIO CORRIENTE

Liquidación del presupuesto de gastos (Por Económica: Capítulo + Artículo + Concepto (MINHAP))

Econ.	Descripción	CRÉDITOS PRESUPUESTARIOS				Gastos comprometidos	Obligaciones reconocidas netas	Pagos	Obligaciones pendientes de pago	Remanentes de crédito
		Iniciales	Modificaciones	Definitivos						
63901	Oirafos: Inversión reposición en instrumentos musicales y partituras	100.00	0.00	100.00	0.00	0.00	0.00	0.00	0.00	100.00
64	Gastos en inversiones de carácter imaterial.	2.500.00	0.00	2.500.00	1.751.68	1.751.68	1.751.68	0.00	0.00	748.32
640	Gastos en inversiones de carácter imaterial.	1.000.00	0.00	1.000.00	185.87	185.87	185.87	0.00	0.00	814.13
64000	Gastos en inversiones de carácter imaterial.	1.000.00	0.00	1.000.00	185.87	185.87	185.87	0.00	0.00	814.13
641	Gastos en aplicaciones informáticas.	1.500.00	0.00	1.500.00	1.565.81	1.565.81	1.565.81	0.00	0.00	-65.81
64100	Gastos en aplicaciones informáticas.	1.500.00	0.00	1.500.00	1.565.81	1.565.81	1.565.81	0.00	0.00	-65.81
8	ACTIVOS FINANCIEROS.	53.344.50	0.00	53.344.50	29.145.00	29.145.00	29.145.00	0.00	0.00	24.199.50
83	Concesión de préstamos fuera del sector público.	53.344.50	0.00	53.344.50	29.145.00	29.145.00	29.145.00	0.00	0.00	24.199.50
830	Préstamos a corto plazo. Desarrollo por sectores.	53.344.50	0.00	53.344.50	29.145.00	29.145.00	29.145.00	0.00	0.00	24.199.50
83000	Préstamos a corto plazo. Desarrollo por sectores.	53.344.50	0.00	53.344.50	29.145.00	29.145.00	29.145.00	0.00	0.00	24.199.50
TOTAL		9.241.442.60	176.610.92	9.418.053.52	9.063.657.79	8.854.728.70	8.581.713.11	273.015.59		563.324.82

Esta es una copia impresa del documento electrónico (Ref: 1034274.WDJ02-FSWRC-CJ24A.C422C6B2F86981912131AAFE44F552A589C5F71) generada con la aplicación Informática Firmadoc. El documento no requiere firmas. Mediante el código de verificación puede comprobar la validez de la firma electrónica de los documentos firmados en la dirección web que le proporciona la entidad emisora de este documento.



CONSORCIO PARA PROMOCION DE LA MUSICA

Ejercicio Contable: 2017

Página: 1  
Fecha: 14/02/2018

SITUACIÓN DE GASTOS. PRESUPUESTO DE EJERCICIO CORRIENTE

Liquidación del presupuesto de gastos (Por Area de gasto y Capítulo)

CRÉDITOS PRESUPUESTARIOS										
Prog.	Econ.	Descripción	Iniciales	Modificaciones	Definitivos	Gastos comprometidos	Obligaciones reconocidas en notas	Pagos	Obligaciones pendientes al pago	Remanentes de crédito
3	1	GASTOS DE PERSONAL.	6.546.221,66	56.561,17	6.602.782,83	6.470.997,09	6.470.997,09	6.209.632,48	261.364,61	131.795,74
3	2	GASTOS CORRIENTES EN BIENES Y SERVICIOS.	2.123.438,63	5.000,00	2.128.438,63	2.062.774,77	1.853.845,68	1.853.715,87	129,81	274.592,95
3	3	GASTOS FINANCIEROS.	1.410,00	0,00	1.410,00	114,12	114,12	114,12	0,00	1.295,88
3	4	TRANSFERENCIAS CORRIENTES.	110.160,00	100.000,00	210.160,00	110.000,00	110.000,00	110.000,00	0,00	100.160,00
3	6	INVERSIONES REALES.	19.650,00	5.000,00	24.650,00	18.333,90	18.333,90	18.333,90	0,00	6.316,10
3		PRODUCCIÓN DE BIENES PÚBLICOS DE CARÁCTER PREFERENTE.	8.800.880,29	186.561,17	8.987.441,46	8.662.219,88	8.453.290,79	8.191.796,37	261.494,42	514.150,67
9	1	GASTOS DE PERSONAL.	372.117,81	10.046,75	382.167,56	366.619,36	366.619,36	355.098,19	11.521,17	15.548,20
9	2	GASTOS CORRIENTES EN BIENES Y SERVICIOS.	12.100,00	0,00	12.100,00	5.129,95	5.129,95	5.129,95	0,00	6.970,05
9	6	INVERSIONES REALES.	3.000,00	0,00	3.000,00	543,60	543,60	543,60	0,00	2.456,40
9	8	ACTIVOS FINANCIEROS.	53.344,50	0,00	53.344,50	29.145,00	29.145,00	29.145,00	0,00	24.199,50
9		ACTUACIONES DE CARÁCTER GENERAL.	440.562,31	10.046,75	450.612,06	401.437,91	401.437,91	389.916,74	11.521,17	49.174,15
TOTAL			9.241.442,60	176.610,92	9.418.053,52	9.063.657,79	8.854.726,70	8.581.713,11	273.015,69	563.324,82



Esta es una copia impresa del documento electrónico (Ref: 1034274.WDJ02-FSWRC-CJ24A.C422C6B2F86981912131AAFEBA4F552A589C5F71) generada con la aplicación informática Firmadoc. El documento no requiere firmas. Mediante el código de verificación puede comprobar la validez de la firma electrónica de los documentos firmados en la dirección web que le proporciona la entidad emisora de este documento.



CONSORCIO PARA PROMOCION DE LA MUSICA

Ejercicio Contable: 2017


Página: 1  
Fecha: 14/02/2018

SITUACIÓN DE GASTOS. PRESUPUESTO DE GASTOS DE VINCULACIÓN

Liquidación del presupuesto de gastos (Vinculación jurídica)

CRÉDITOS PRESUPUESTARIOS									
	Iniciales	Modificaciones	Definitivos	Gastos comprometidos	Obligaciones reconocidas netas	Pagos	Obligaciones pendientes pago	Remanentes de crédito	
Bolsa: 00004	Prg.:3300 Eco.:22								
Bolsa: 00005	Prg.:3300 Eco.:23	-1.100,00	1.050,00	97,91	97,91	97,91	0,00	952,09	
Bolsa: 00006	Prg.:3300 Eco.:162	350,00	5.750,00	5.685,21	5.685,21	5.685,21	0,00	64,79	
Bolsa: 00007	Prg.:3300 Eco.:163	0,00	150,00	0,00	0,00	0,00	0,00	150,00	
Bolsa: 00011	Prg.:3330 Eco.:163	1.100,00	1.100,00	0,00	0,00	0,00	0,00	1.100,00	
Bolsa: 00012	Prg.:3340 Eco.:20	989.174,84	1.011.174,84	1.001.942,62	793.013,53	793.013,53	0,00	218.161,31	
Bolsa: 00012	Prg.:3340 Eco.:21	20.220,00	0,00	17.720,00	13.918,64	13.918,64	0,00	3.801,36	
Bolsa: 00013	Prg.:3340 Eco.:22	712.869,92	745.619,92	723.891,20	723.891,20	723.891,20	0,00	21.728,72	
Bolsa: 00014	Prg.:3340 Eco.:23	51.020,00	900,00	51.920,00	51.910,47	51.910,47	0,00	9,53	
Bolsa: 00017	Prg.:3340 Eco.:48	110.110,00	100.000,00	210.110,00	110.000,00	110.000,00	0,00	100.110,00	
Bolsa: 00018	Prg.:3340 Eco.:162	7.050,00	5.000,00	11.377,61	11.377,61	11.377,61	0,00	672,39	
Bolsa: 00019	Prg.:3340 Eco.:163	300,00	300,00	0,00	0,00	0,00	0,00	300,00	
Bolsa: 00020	Prg.:3340 Eco.:164	2.000,00	2.000,00	1.751,68	1.751,68	1.751,68	0,00	248,32	
Bolsa: 00023	Prg.:3341 Eco.:20	21.950,00	-8.400,00	13.550,00	12.379,40	12.379,40	0,00	1.170,60	
Bolsa: 00024	Prg.:3341 Eco.:21	720,00	0,00	720,00	383,37	383,37	0,00	336,63	
Bolsa: 00025	Prg.:3341 Eco.:22	217.125,00	-45.000,00	172.125,00	163.040,45	163.040,45	0,00	9.084,55	
Bolsa: 00026	Prg.:3341 Eco.:23	13.300,00	25.500,00	38.800,00	34.742,17	34.742,17	0,00	4.057,83	
Bolsa: 00027	Prg.:3341 Eco.:35	200,00	0,00	200,00	0,00	0,00	0,00	200,00	
Bolsa: 00028	Prg.:3341 Eco.:48	50,00	0,00	50,00	0,00	0,00	0,00	50,00	
Bolsa: 00029	Prg.:3341 Eco.:162	150,00	0,00	150,00	0,00	0,00	0,00	150,00	
Bolsa: 00045	Org.:0 Eco.:11 Sp.:01	5.936.533,46	45.490,12	5.982.023,58	5.874.923,14	5.827.252,16	247.670,98	107.100,44	
Bolsa: 00046	Org.:0 Prg.:19 Eco.:11 Sp.:01	372.117,81	10.049,75	382.167,56	366.619,36	355.098,19	11.521,17	15.548,20	
Bolsa: 00047	Org.:0 Prg.:19 Eco.:22 Sp.:01	7.600,00	0,00	7.600,00	2.110,20	2.110,20	0,00	5.489,80	
Bolsa: 00048	Org.:0 Prg.:19 Eco.:23 Sp.:01	4.500,00	0,00	4.500,00	3.019,75	3.019,75	0,00	1.480,25	
Bolsa: 00049	Org.:0 Prg.:19 Eco.:162 Sp.:01	700,00	0,00	700,00	0,00	0,00	0,00	700,00	
Bolsa: 00050	Org.:0 Prg.:19 Eco.:163 Sp.:01	1.800,00	0,00	1.800,00	543,60	543,60	0,00	1.256,40	
Bolsa: 00051	Org.:0 Prg.:19 Eco.:164 Sp.:01	500,00	0,00	500,00	0,00	0,00	0,00	500,00	
Bolsa: 00052	Org.:0 Prg.:19 Eco.:183 Sp.:01	53.344,50	0,00	53.344,50	29.145,00	29.145,00	0,00	24.199,50	
Bolsa: 00053	Org.:0 Prg.:13 Eco.:131 Sp.:01	100,00	0,00	100,00	0,00	0,00	0,00	100,00	
Bolsa: 00054	Org.:0 Prg.:13 Eco.:135 Sp.:01	1.010,00	0,00	1.010,00	50,19	50,19	0,00	959,81	
Bolsa: 00055	Org.:0 Prg.:33402 Eco.:11 Sp.:01	609.689,20	11.071,05	620.759,25	596.073,95	582.360,32	13.693,63	24.685,30	
Bolsa: 00056	Org.:0 Prg.:33402 Eco.:20 Sp.:01	15.600,00	-13.500,00	2.100,00	0,00	0,00	0,00	2.100,00	
Bolsa: 00057	Org.:0 Prg.:33402 Eco.:21 Sp.:01	7.500,00	0,00	7.500,00	5.940,75	5.940,75	0,00	1.559,25	

Esta es una copia impresa del documento electrónico (Ref: 1034274.WDJ02-FSWRC-CJ24A.C422C6B2F86981912131AA4FEB44F552A589C5F71) generada con la aplicación informática Firmadoc. El documento no requiere firmas. Mediante el código de verificación puede comprobar la validez de la firma electrónica de los documentos firmados en la dirección web que le proporciona la entidad emisora de este documento.



CONSORCIO PARA PROMOCION DE LA MUSICA

Ejercicio Contable: 2017

Página: 2  
Fecha: 14/02/2018

SITUACIÓN DE GASTOS. PRESUPUESTO DE GASTOS DE VINCULACIÓN

Liquidación del presupuesto de gastos (Vinculación jurídica)

CRÉDITOS PRESUPUESTARIOS									
Iniciales		Modificaciones		Definitivos		Gastos comprometidos		Obligaciones reconocidas netas	Pagos
								Obligaciones pendientes pago	Remanentes de crédito
Bolsa: 00058	Org.: 0	Prog.: 33402	Eco.: 22 Sp.: 01	66.008,87	60.008,87	48.832,53	48.832,53	48.832,53	11.176,34
Bolsa: 00059	Org.: 0	Prog.: 33402	Eco.: 23 Sp.: 01	400,00	400,00	10,05	10,05	10,05	389,95
Bolsa: 00060	Org.: 0	Prog.: 33402	Eco.: 35 Sp.: 01	100,00	100,00	63,93	63,93	63,93	36,07
Bolsa: 00061	Org.: 0	Prog.: 33402	Eco.: 62 Sp.: 01	8.800,00	8.800,00	5.204,61	5.204,61	5.204,61	3.595,39
Bolsa: 00062	Org.: 0	Prog.: 33402	Eco.: 63 Sp.: 01	100,00	100,00	0,00	0,00	0,00	100,00
TOTAL		9.241.442,60		9.418.053,62		9.063.657,79		8.581.713,11	563.324,82


CONSORCIO PARA PROMOCION DE LA MUSICA

Ejercicio Contable: 2017

SITUACIÓN DE GASTOS. PRESUPUESTO DE GASTOS DE VINCULACIÓN

Liquidación del presupuesto de gastos (Vinculación jurídica con desarrollo por Aps.Pres.)

CRÉDITOS PRESUPUESTARIOS												
Org.	Prog.	Econ.	Sp.	Descripción	Iniciales	Modificaciones	Definitivos	Gastos comprometidos	Obligaciones reconocidas netas	Pagos	Obligaciones pendientes de pago	Remanentes de crédito
Bolsa: 00004 Prg.:13300 Eco.:122												
0	33000	22104	01	VESTUARIO	2.150,00	-1.100,00	1.050,00	97,91	97,91	97,91	0,00	952,09
0	33000	22104	01	VESTUARIO	50,00	0,00	50,00	0,00	0,00	0,00	0,00	50,00
0	33000	22699	01	OTROS GASTOS DIVERSOS - VARIOS	100,00	0,00	100,00	0,00	0,00	0,00	0,00	100,00
0	33000	22699	02	OTROS GASTOS DIVERSOS- VIAJES Y DESPLA	2.000,00	-1.100,00	900,00	97,91	97,91	97,91	0,00	802,09
Bolsa: 00005 Prg.:13300 Eco.:123												
0	33000	23020	01	DIETAS DEL PERSONAL NO DIRECTIVO	5.400,00	350,00	5.750,00	5.685,21	5.685,21	5.685,21	0,00	64,79
0	33000	23020	01	DIETAS DEL PERSONAL NO DIRECTIVO	4.400,00	350,00	4.750,00	4.347,24	4.347,24	4.347,24	0,00	402,76
0	33000	23120	01	LOCOMOCION DEL PERSONAL NO DIRECTIVO	1.000,00	0,00	1.000,00	1.337,97	1.337,97	1.337,97	0,00	-337,97
Bolsa: 00006 Prg.:13300 Eco.:162												
0	33000	62500	01	INVERSION NUEVA EN MOBILIARIO	150,00	0,00	150,00	0,00	0,00	0,00	0,00	150,00
0	33000	62500	01	INVERSION NUEVA EN MOBILIARIO	100,00	0,00	100,00	0,00	0,00	0,00	0,00	100,00
0	33000	62600	01	INVERSION NUEVA EN EQUIPOS PARA PROCES	50,00	0,00	50,00	0,00	0,00	0,00	0,00	50,00
Bolsa: 00007 Prg.:13300 Eco.:163												
0	33000	63500	01	INVERSION REPOSICION EN MOBILIARIO	1.100,00	0,00	1.100,00	0,00	0,00	0,00	0,00	1.100,00
0	33000	63500	01	INVERSION REPOSICION EN MOBILIARIO	1.000,00	0,00	1.000,00	0,00	0,00	0,00	0,00	1.000,00
0	33000	63600	01	INVERSION REPOSICION EQUIPOS PARA PRO	100,00	0,00	100,00	0,00	0,00	0,00	0,00	100,00
Bolsa: 00011 Prg.:13340 Eco.:120												
0	33400	20200	01	ARRENDAMIENTOS DE EDIFIC. Y OTRAS CON	989.174,84	22.000,00	1.011.174,84	1.001.942,62	793.013,53	793.013,53	0,00	218.161,31
0	33400	20300	01	ARRENDAMIENTOS DE EDIFIC. Y OTRAS CON	874.904,84	0,00	874.904,84	853.141,80	644.212,71	644.212,71	0,00	230.692,13
0	33400	20400	01	ARRENDAMIENTOS DE MAQ., INSTAL. Y UTIL	19.000,00	0,00	19.000,00	35.423,77	35.423,77	35.423,77	0,00	-16.423,77
0	33400	20400	01	ARRENDAMIENTOS DE MATERIAL DE TRANSPOR	20.000,00	0,00	20.000,00	24.892,22	24.892,22	24.892,22	0,00	-4.892,22
0	33400	20500	01	ARRENDAMIENTOS DE MOBILIARIO Y ENSERES	100,00	0,00	100,00	1.713,51	1.713,51	1.713,51	0,00	-1.613,51
0	33400	20600	01	ARRENDAMIENTOS EQUIPOS PROCESOS DE I	100,00	0,00	100,00	0,00	0,00	0,00	0,00	100,00
0	33400	20800	01	ARRENDAMIENTOS DE OTRO INNOVILIZADO MA	40.000,00	22.000,00	62.000,00	63.769,83	63.769,83	63.769,83	0,00	-1.769,83
0	33400	20900	01	CANONES (DERECHOS DE AUTOR)	35.000,00	0,00	35.000,00	23.001,49	23.001,49	23.001,49	0,00	11.998,51
0	33401	20200	01	ARRENDAMIENTOS DE EDIF. Y OTRAS CONSTRU	10,00	0,00	10,00	0,00	0,00	0,00	0,00	10,00
0	33401	20300	01	ARRENDAMIENTOS MAQ.INSTALC.Y UTILLAJE	10,00	0,00	10,00	0,00	0,00	0,00	0,00	10,00
0	33401	20400	01	ARRENDAMIENTOS MATERIAL DE TRANSPORTE	10,00	0,00	10,00	0,00	0,00	0,00	0,00	10,00
0	33401	20800	01	ARRENDAMIENTOS OTRO INNOVILIZADO MATER	10,00	0,00	10,00	0,00	0,00	0,00	0,00	10,00
0	33401	20900	01	CANONES (DERECHOS DE AUTOR)	10,00	0,00	10,00	0,00	0,00	0,00	0,00	10,00
0	33404	20400	01	ARRENDAMIENTOS DE MATERIAL DE TRANSPOR	10,00	0,00	10,00	0,00	0,00	0,00	0,00	10,00



CONSORCIO PARA PROMOCION DE LA MUSICA

Ejercicio Contable: 2017


Página: 2  
Fecha: 14/02/2018

SITUACIÓN DE GASTOS. PRESUPUESTO DE GASTOS DE VINCULACIÓN

Liquidación del presupuesto de gastos (Vinculación jurídica con desarrollo por Aps.Pres.)

CRÉDITOS PRESUPUESTARIOS												
Org.	Prog.	Econ.	Sp.	Descripción	Iniciales	Modificaciones	Definitivos	Gastos comprometidos	Obligaciones reconocidas netas	Pagos	Obligaciones pendientes de pago	Remanentes de crédito
0	33404	20900	01	CÁNONES (DERECHOS DE AUTOR)	10,00	0,00	10,00	0,00	0,00	0,00	0,00	10,00
Bolsa: 00012    Prog.: 13340    Eco.: 121					20.220,00	-2.500,00	17.720,00	13.918,64	13.918,64	13.918,64	0,00	3.801,36
0	33400	21300	01	REP. MAQUINARIA, INSTALACIONES Y UTIL	18.000,00	-2.500,00	15.500,00	13.326,11	13.326,11	13.326,11	0,00	2.173,89
0	33400	21400	01	REP. ELEMENTOS DE TRANSPORTE	2.000,00	0,00	2.000,00	592,53	592,53	592,53	0,00	1.407,47
0	33400	21500	01	REP. MOBILIARIO Y ENSERES	100,00	0,00	100,00	0,00	0,00	0,00	0,00	100,00
0	33400	21600	01	REP. EQUIPOS PARA PROCESOS DE INFORMA	100,00	0,00	100,00	0,00	0,00	0,00	0,00	100,00
0	33401	21300	01	REP. MAQUINARIA, INSTALACIONES Y UTIL	10,00	0,00	10,00	0,00	0,00	0,00	0,00	10,00
0	33404	21300	01	REPARACIONES MAQUINARIA, INSTALACIONES	10,00	0,00	10,00	0,00	0,00	0,00	0,00	10,00
Bolsa: 00013    Prog.: 13340    Eco.: 122					712.869,92	32.750,00	745.619,92	723.891,20	723.891,20	723.891,20	0,00	21.728,72
0	33400	22000	01	MATERIAL DE OFICINA ORDINARIO NO INVEN	8.000,00	0,00	8.000,00	6.529,98	6.529,98	6.529,98	0,00	1.470,02
0	33400	22001	01	Prensa, REVISTAS, LIBROS Y OTRAS PUBLI	8.000,00	0,00	8.000,00	7.555,21	7.555,21	7.555,21	0,00	444,79
0	33400	22002	01	MATERIAL INFORMATICO NO INVENTARIABLE	1.000,00	0,00	1.000,00	218,69	218,69	218,69	0,00	781,31
0	33400	22100	01	ENERGIA ELECTRICA	12.000,00	0,00	12.000,00	12.983,94	12.983,94	12.983,94	0,00	-983,94
0	33400	22103	01	COMBUSTIBLES Y CARBURANTES	600,00	0,00	600,00	549,13	549,13	549,13	0,00	50,87
0	33400	22104	01	PRODUCTOS ALIMENTICIOS	1.000,00	0,00	1.000,00	0,00	0,00	0,00	0,00	1.000,00
0	33400	22105	01	PRODUCTOS DE LIMPIEZA Y ASRO	2.000,00	0,00	2.000,00	1.652,91	1.652,91	1.652,91	0,00	347,09
0	33400	22110	01	SERVICIOS DE TELECOMUNICACIONES	100,00	0,00	100,00	46,47	46,47	46,47	0,00	53,53
0	33400	22200	01	COMUNICACIONES POSTALES	16.000,00	0,00	16.000,00	21.512,62	21.512,62	21.512,62	0,00	-5.512,62
0	33400	22201	01	COMUNICACIONES INFORMATICAS	2.000,00	0,00	2.000,00	2.168,03	2.168,03	2.168,03	0,00	-168,03
0	33400	22203	01	OTROS GASTOS EN COMUNICACIONES	3.000,00	0,00	3.000,00	894,11	894,11	894,11	0,00	1.105,89
0	33400	22299	01	TRANSPORTES	3.000,00	0,00	3.000,00	908,61	908,61	908,61	0,00	2.091,39
0	33400	22300	01	PRIMAS DE SEGUROS	25.000,00	0,00	25.000,00	26.850,82	26.850,82	26.850,82	0,00	-1.850,82
0	33400	22400	01	TRIBUTOS DE LAS ENTIDADES LOCALES	25.000,00	0,00	25.000,00	21.991,95	21.991,95	21.991,95	0,00	3.008,05
0	33400	22502	01	ATENCIONES PROTOCOLARIAS Y REPRESENTAT	500,00	0,00	500,00	319,97	319,97	319,97	0,00	180,03
0	33400	22601	01	PUBLICIDAD Y PROPAGANDA	3.000,00	0,00	3.000,00	12.327,55	12.327,55	12.327,55	0,00	-9.327,55
0	33400	22602	01	PUBLICACION EN DIARIOS OFICIALES	65.000,00	0,00	65.000,00	56.963,46	56.963,46	56.963,46	0,00	8.036,54
0	33400	22603	01	JURIDICOS, CONTENCIOSOS	100,00	0,00	100,00	0,00	0,00	0,00	0,00	100,00
0	33400	22604	01	REUNIONES ,CONFERENCIAS Y CURSOS	5.000,00	0,00	5.000,00	4.832,67	4.832,67	4.832,67	0,00	167,33
0	33400	22606	01	OTROS GASTOS DIVERSOS-VARIOS	100,00	0,00	100,00	420,00	420,00	420,00	0,00	-320,00
0	33400	22699	01	OTROS GASTOS DIVERSOS-VARIOS	2.500,00	0,00	2.500,00	5.462,44	5.462,44	5.462,44	0,00	-2.962,44





CONSORCIO PARA PROMOCION DE LA MUSICA

Ejercicio Contable: 2017


Página: 4  
Fecha: 14/02/2018

SITUACIÓN DE GASTOS. PRESUPUESTO DE GASTOS DE VINCULACIÓN

Liquidación del presupuesto de gastos (Vinculación jurídica con desarrollo por Aps.Pres.)

CRÉDITOS PRESUPUESTARIOS												
Org.	Prog.	Econ.	Sp.	Descripción	Iniciales	Modificaciones	Definitivos	Gastos comprometidos	Obligaciones reconocidas netas	Pagos	Obligaciones pendientes de pago	Remanentes de crédito
0	33401	22799	06	OTREP: ESCENOGRAFÍA, VESTUARIO, UTILILE	10,00	0,00	10,00	0,00	0,00	0,00	0,00	10,00
0	33404	22103	01	COMBUSTIBLES Y CARBURANTES.	10,00	0,00	10,00	0,00	0,00	0,00	0,00	10,00
0	33404	22105	01	PRODUCTOS ALIMENTICIOS.	10,00	0,00	10,00	0,00	0,00	0,00	0,00	10,00
0	33404	22200	01	SERVICIOS DE TELECOMUNICACIONES	10,00	0,00	10,00	0,00	0,00	0,00	0,00	10,00
0	33404	22201	01	POSTALES.	10,00	0,00	10,00	0,00	0,00	0,00	0,00	10,00
0	33404	22300	01	TRANSPORTES.	10,00	0,00	10,00	0,00	0,00	0,00	0,00	10,00
0	33404	22601	01	ATENCIÓNES PROTOCOLARIAS Y REPRESENTAT	10,00	0,00	10,00	0,00	0,00	0,00	0,00	10,00
0	33404	22602	01	PUBLICIDAD Y PROPAGANDA.	10,00	0,00	10,00	0,00	0,00	0,00	0,00	10,00
0	33404	22689	01	OTROS GASTOS DIVERSOS	10,00	0,00	10,00	0,00	0,00	0,00	0,00	10,00
0	33404	22699	02	OTROS GASTOS DIVERSOS.-VIAJES Y DESPLA	10,00	0,00	10,00	0,00	0,00	0,00	0,00	10,00
0	33404	22699	03	OTROS GASTOS DIVERSOS.-MANUTENCIÓN	10,00	0,00	10,00	0,00	0,00	0,00	0,00	10,00
0	33404	22706	01	ESTUDIOS Y TRABAJOS TÉCNICOS.	10,00	0,00	10,00	0,00	0,00	0,00	0,00	10,00
0	33404	22708	01	SERVICIOS DE RECAUDACIÓN A FAVOR DE LA	10,00	0,00	10,00	0,00	0,00	0,00	0,00	10,00
0	33404	22799	01	OTROS TRABAJOS REALIZADOS POR OTRAS EM	10,00	0,00	10,00	0,00	0,00	0,00	0,00	10,00
0	33404	22799	02	OTREP: GRABACIÓN VIDEOS, CINTAS Y FOTO	10,00	0,00	10,00	0,00	0,00	0,00	0,00	10,00
0	33404	22799	04	OTREP: ILUMINACIÓN Y SONIDO	10,00	0,00	10,00	0,00	0,00	0,00	0,00	10,00
0	33404	22799	05	OTREP: CARGAS Y DESCARGAS	10,00	0,00	10,00	0,00	0,00	0,00	0,00	10,00
Bolsa: 00014 Prg.:13340 Eco.:123					51.020,00	900,00	51.920,00	51.910,47	51.910,47	51.910,47	0,00	9,53
0	33400	23020	01	DIETAS DEL PERSONAL NO DIRECTIVO	50.000,00	900,00	50.900,00	51.414,60	51.414,60	51.414,60	0,00	-514,60
0	33400	23120	01	LOCOMOCION DEL PERSONAL NO DIRECTIVO	1.000,00	0,00	1.000,00	495,87	495,87	495,87	0,00	504,13
0	33401	23020	01	DIETAS DEL PERSONAL NO DIRECTIVO	10,00	0,00	10,00	0,00	0,00	0,00	0,00	10,00
0	33401	23120	01	LOCOMOCION DEL PERSONAL NO DIRECTIVO	10,00	0,00	10,00	0,00	0,00	0,00	0,00	10,00
Bolsa: 00017 Prg.:13340 Eco.:148					110.110,00	100.000,00	210.110,00	110.000,00	110.000,00	110.000,00	0,00	100.110,00
0	33400	48000	01	PREMIOS Y BECAS	100,00	0,00	100,00	0,00	0,00	0,00	0,00	100,00
0	33400	48000	02	BOLSAS EXCELENCIA MUSICAL CURSO 2017/2	100.000,00	0,00	100.000,00	0,00	0,00	0,00	0,00	100.000,00
0	33400	48000	03	BECAS EXCELENCIA MUSICAL CURSO 2016/20	0,00	100.000,00	100.000,00	100.000,00	100.000,00	100.000,00	0,00	0,00
0	33400	48002	01	SOCIEDAD FILARMONICA DE A CORUNA	10.000,00	0,00	10.000,00	10.000,00	10.000,00	10.000,00	0,00	0,00
0	33401	48000	01	PREMIOS Y BECAS	10,00	0,00	10,00	0,00	0,00	0,00	0,00	10,00
Bolsa: 00018 Prg.:13340 Eco.:162					7.050,00	5.000,00	12.050,00	11.377,61	11.377,61	11.377,61	0,00	672,39

Esta es una copia impresa del documento electrónico (Ref: 1034274.WDJ02-FSWRC-CJ24A.C422C6B2F6961912131AAFEBA4F552A59C5F71) generada con la aplicación informática Firmadoc. El documento no requiere firmas. Mediante el código de verificación puede comprobar la validez de la firma electrónica de los documentos firmados en la dirección web que le proporciona la entidad emisora de este documento.



CONSORCIO PARA PROMOCION DE LA MUSICA


Ejercicio Contable: 2017

Página: 5  
Fecha: 14/02/2018

SITUACIÓN DE GASTOS. PRESUPUESTO DE GASTOS DE VINCULACIÓN

Liquidación del presupuesto de gastos (Vinculación jurídica con desarrollo por Aps.Pres.)

CRÉDITOS PRESUPUESTARIOS												
Org.	Prog.	Econ.	Sp.	Descripción	Iniciales	Modificaciones	Definitivos	Gastos comprometidos	Obligaciones reconocidas netas	Pagos	Obligaciones pendientes de pago	Remanentes de crédito
0	33400	62300	01	INV. NUEVA MAQUINARIA, INSTALACIONES T	500,00	0,00	500,00	0,00	0,00	0,00	0,00	500,00
0	33400	62500	01	INVERSION NUEVA EN MOBILIARIO	500,00	0,00	500,00	0,00	0,00	0,00	0,00	500,00
0	33400	62600	01	INVERSION NUEVA EN EQUIPOS PARA PROCE	1,000,00	0,00	1,000,00	1,513,94	1,513,94	1,513,94	0,00	-513,94
0	33400	62900	01	OINAPOS: OTRO MATERIAL INVENTARIABLE	1,000,00	0,00	1,000,00	4,877,55	4,877,55	4,877,55	0,00	-3,877,55
0	33400	62901	01	OINAPOS: EN INSTRUMENTOS MUSICALES Y P	4,000,00	5,000,00	9,000,00	4,986,12	4,986,12	4,986,12	0,00	4,013,88
0	33401	62900	01	INVERSION NUEVA EN EQUIPOS PARA PROCE	10,00	0,00	10,00	0,00	0,00	0,00	0,00	10,00
0	33401	62900	01	OINAPOS: OTRO MATERIAL INVENTARIABLE	10,00	0,00	10,00	0,00	0,00	0,00	0,00	10,00
0	33401	62901	01	OINAPOS: EN INSTRUMENTOS MUSICALES Y P	10,00	0,00	10,00	0,00	0,00	0,00	0,00	10,00
0	33401	62902	01	OINAPOS: PRODUCCIONES	10,00	0,00	10,00	0,00	0,00	0,00	0,00	10,00
0	33401	62903	01	OINAPOS: COMPRAS MATERIAL SONIDO, ILUM	10,00	0,00	10,00	0,00	0,00	0,00	0,00	10,00
Bolsa: 00019 Prg.:13340 Eco.:f63					300,00	0,00	300,00	0,00	0,00	0,00	0,00	300,00
0	33400	63500	01	INVERSION REPOSICION EN MOBILIARIO	100,00	0,00	100,00	0,00	0,00	0,00	0,00	100,00
0	33400	63600	01	INVERSION REPOSICION EQUIPOS PARA PRO	100,00	0,00	100,00	0,00	0,00	0,00	0,00	100,00
0	33400	63901	01	OINAPOS: INVERSION REPOSICION EN INSTR	100,00	0,00	100,00	0,00	0,00	0,00	0,00	100,00
Bolsa: 00020 Prg.:13340 Eco.:f64					2,000,00	0,00	2,000,00	1,751,68	1,751,68	1,751,68	0,00	248,32
0	33400	64000	01	GASTOS EN INVERSIONES DE CARACTER INVA	1,000,00	0,00	1,000,00	185,87	185,87	185,87	0,00	814,13
0	33400	64100	01	GASTOS EN APLICACIONES INFORMATICAS	1,000,00	0,00	1,000,00	1,565,81	1,565,81	1,565,81	0,00	-565,81
Bolsa: 00023 Prg.:13341 Eco.:i20					21,950,00	-8,400,00	13,550,00	12,379,40	12,379,40	12,379,40	0,00	1,170,60
0	33410	20300	01	ARRENDAMIENTOS DE MAQ., INSTAL. Y UTIL	8,000,00	-7,500,00	500,00	0,00	0,00	0,00	0,00	500,00
0	33410	20400	01	ARRENDAMIENTOS DE MATERIAL DE TRANSPOR	2,000,00	0,00	2,000,00	837,12	837,12	837,12	0,00	1,162,88
0	33410	20500	01	ARRENDAMIENTOS DE MOBILIARIO Y ENSERES	1,500,00	-1,000,00	500,00	0,00	0,00	0,00	0,00	500,00
0	33410	20800	01	ARRENDAMIENTOS DE OTRO INMOVILIZADO M	2,000,00	0,00	2,000,00	2,561,44	2,561,44	2,561,44	0,00	-561,44
0	33410	20900	01	CANONES (DERECHOS DE AUTOR)	1,000,00	0,00	1,000,00	778,34	778,34	778,34	0,00	221,66
0	33411	20300	01	ARRENDAMIENTO DE MAQ., INSTAL. Y UTIL	2,000,00	-1,500,00	500,00	0,00	0,00	0,00	0,00	500,00
0	33411	20400	01	ARRENDAMIENTO MATERIAL DE TRANSPORTE	3,000,00	3,100,00	6,100,00	5,562,52	5,562,52	5,562,52	0,00	537,48
0	33411	20500	01	ARRENDAMIENTOS DE MOBILIARIO Y ENSERES	50,00	0,00	50,00	1,713,51	1,713,51	1,713,51	0,00	-1,663,51
0	33411	20800	01	ARRENDAMIENTOS DE OTRO INMOVILIZADO MA	50,00	0,00	50,00	0,00	0,00	0,00	0,00	50,00
0	33411	20900	01	CANONES (DERECHOS DE AUTOR)	50,00	0,00	50,00	130,17	130,17	130,17	0,00	-80,17
0	33412	20300	01	ARRENDAMIENTOS DE MAQ., INSTAL. Y UTIL	100,00	0,00	100,00	0,00	0,00	0,00	0,00	100,00



CONSORCIO PARA PROMOCION DE LA MUSICA

Ejercicio Contable: 2017

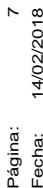
Página: 6  
Fecha: 14/02/2018

SITUACIÓN DE GASTOS. PRESUPUESTO DE GASTOS DE VINCULACIÓN

Liquidación del presupuesto de gastos (Vinculación jurídica con desarrollo por Aps.Pres.)

CRÉDITOS PRESUPUESTARIOS												
Org.	Prog.	Econ.	Sp.	Descripción	Iniciales	Modificaciones	Definitivos	Gastos comprometidos	Obligaciones reconocidas netas	Pagos	Obligaciones pendientes de pago	Remanentes de crédito
0	33412	20400	01	ARRENDAMIENTOS DE MATERIAL DE TRANSPOR	100,00	0,00	100,00	0,00	0,00	0,00	0,00	100,00
0	33412	20800	01	ARRENDAMIENTOS DE OTRO INMOVILIZADO MA	100,00	0,00	100,00	488,53	488,53	488,53	0,00	-388,53
0	33412	20900	01	CANONES (DERECHOS DE AUTOR)	2.000,00	-1.500,00	500,00	307,77	307,77	307,77	0,00	192,23
Bolsa: 00024 Prg.: 13341 Eco.: 121					720,00	0,00	720,00	383,37	383,37	383,37	0,00	336,63
0	33410	21300	01	REP. MAQUINARIA, INSTALACIONES Y UTILI	100,00	0,00	100,00	255,58	255,58	255,58	0,00	-155,58
0	33411	21300	01	REP. MAQUINARIA, INSTALACIONES Y UTILI	120,00	0,00	120,00	127,79	127,79	127,79	0,00	-7,79
0	33412	21300	01	REP. MAQUINARIA, INSTALACIONES Y UTILI	500,00	0,00	500,00	0,00	0,00	0,00	0,00	500,00
Bolsa: 00025 Prg.: 13341 Eco.: 122					217.125,00	-45.000,00	172.125,00	163.040,45	163.040,45	163.040,45	0,00	9.084,55
0	33410	22105	01	PRODUCTOS ALIMENTICIOS	1.000,00	0,00	1.000,00	1.617,87	1.617,87	1.617,87	0,00	-617,87
0	33410	22200	01	SERVICIOS TELECOMUNICACIONES	600,00	0,00	600,00	925,04	925,04	925,04	0,00	-325,04
0	33410	22201	01	COMUNICACIONES POSTALES	100,00	0,00	100,00	0,00	0,00	0,00	0,00	100,00
0	33410	22299	01	OTROS GASTOS EN COMUNICACIONES	100,00	0,00	100,00	0,00	0,00	0,00	0,00	100,00
0	33410	22300	01	TRANSPORTES	1.500,00	0,00	1.500,00	4.872,26	4.872,26	4.872,26	0,00	-3.372,26
0	33410	22400	01	PRIMAS DE SEGUROS	2.250,00	0,00	2.250,00	2.496,02	2.496,02	2.496,02	0,00	-246,02
0	33410	22601	01	ATENCIÓNES PROTOCOLARIAS Y REPRESENTAT	100,00	0,00	100,00	0,00	0,00	0,00	0,00	100,00
0	33410	22602	01	PUBLICIDAD Y PROPAGANDA	2.000,00	0,00	2.000,00	2.197,68	2.197,68	2.197,68	0,00	-197,68
0	33410	22699	01	OTROS GASTOS DIVERSOS-VARIOS	1.000,00	0,00	1.000,00	0,00	0,00	0,00	0,00	1.000,00
0	33410	22699	02	OTROS GASTOS DIVERSOS: VIAJES Y DESPLA	35.000,00	0,00	35.000,00	32.860,40	32.860,40	32.860,40	0,00	2.139,60
0	33410	22699	03	OTROS GASTOS DIVERSOS: MANUTENCION	30.000,00	0,00	30.000,00	26.066,32	26.066,32	26.066,32	0,00	3.933,68
0	33410	22701	01	SEGURIDAD	1.200,00	0,00	1.200,00	0,00	0,00	0,00	0,00	1.200,00
0	33410	22706	01	ESTUDIOS Y TRABAJOS TÉCNICOS	9.000,00	-4.000,00	5.000,00	4.646,80	4.646,80	4.646,80	0,00	353,20
0	33410	22799	01	OTROS TRABAJOS REALIZADOS POR OTRAS EM	20.000,00	0,00	20.000,00	5.117,77	5.117,77	5.117,77	0,00	14.882,23
0	33410	22799	02	OTREP: GRABACION VIDEOS, CINTAS Y FOTO	5.000,00	0,00	5.000,00	9.055,32	9.055,32	9.055,32	0,00	-4.055,32
0	33410	22799	04	OTREP: ILUMINACION Y SONIDO	3.525,00	0,00	3.525,00	0,00	0,00	0,00	0,00	3.525,00
0	33410	22799	05	OTREP: CARGAS Y DESCARGAS	1.500,00	0,00	1.500,00	3.199,61	3.199,61	3.199,61	0,00	-1.699,61
0	33411	22000	01	MATERIAL DE OFICINA ORDINARIO NO INVEN	100,00	0,00	100,00	0,00	0,00	0,00	0,00	100,00
0	33411	22104	01	VESTUARIO	100,00	0,00	100,00	0,00	0,00	0,00	0,00	100,00
0	33411	22105	01	PRODUCTOS ALIMENTICIOS	7.000,00	0,00	7.000,00	8.672,01	8.672,01	8.672,01	0,00	-1.672,01
0	33411	22200	01	SERVICIOS DE TELECOMUNICACIONES	100,00	0,00	100,00	464,68	464,68	464,68	0,00	-364,68
0	33411	22300	01	TRANSPORTES	700,00	0,00	700,00	1.030,32	1.030,32	1.030,32	0,00	-330,32





# CONSORCIO PARA PROMOCION DE LA MUSICA

Ejercicio Contable: 2017


SITUACIÓN DE GASTOS. PRESUPUESTO DE GASTOS DE VINCULACIÓN

Liquidación del presupuesto de gastos (Vinculación jurídica con desarrollo por Aps.Pres.)

CRÉDITOS PRESUPUESTARIOS											
Org.	Prog.	Econ.	Sp. Descripción	Iniciales	Modificaciones	Definitivos	Gastos comprometidos	Obligaciones reconocidas	Pagos	Obligaciones pendientes de pago	Remanentes de crédito
0	33411	22400	01 Primas de seguros.								
0	33411	22601	01 ATENCIONES PROTOCOLARIAS Y REPRESENTAT	0.00	0.00	0.00	1,211.25	1,211.25	1,211.25	0.00	-1,211.25
0	33411	22601	01 ATENCIONES PROTOCOLARIAS Y REPRESENTAT	100.00	0.00	100.00	97.91	97.91	97.91	0.00	2.09
0	33411	22602	01 PUBLICIDAD Y PROPAGANDA	100.00	0.00	100.00	0.00	0.00	0.00	0.00	100.00
0	33411	22699	02 OTROS GASTOS DIVERSOS: VIAJES Y DESPLA	20,000.00	0.00	20,000.00	19,137.14	19,137.14	19,137.14	0.00	862.86
0	33411	22699	03 GASTOS DIVERSOS-MANUTENCION	11,000.00	0.00	11,000.00	10,127.75	10,127.75	10,127.75	0.00	872.25
0	33411	22700	01 LIMPIEZA Y ASO	50.00	0.00	50.00	0.00	0.00	0.00	0.00	50.00
0	33411	22701	01 SEGURIDAD	50.00	0.00	50.00	0.00	0.00	0.00	0.00	50.00
0	33411	22706	01 ESTUDIOS Y TRABAJOS TECNICOS	26,000.00	-25,500.00	500.00	0.00	0.00	0.00	0.00	500.00
0	33411	22799	01 OTROS TRABAJOS REALIZADOS POR OTRAS EM	100.00	0.00	100.00	2,060.85	2,060.85	2,060.85	0.00	-1,960.85
0	33411	22799	04 OTREP: GRABACION VIDEOS, CINTAS Y FOTO	600.00	0.00	600.00	3,541.20	3,541.20	3,541.20	0.00	-2,941.20
0	33411	22799	04 OTREP: ILUMINACION Y SONIDO	50.00	0.00	50.00	12,314.01	12,314.01	12,314.01	0.00	-12,264.01
0	33411	22799	05 OTREP: CARGAS Y DESCARGAS	50.00	0.00	50.00	0.00	0.00	0.00	0.00	50.00
0	33412	22000	01 MATERIAL DE OFICINA ORDINARIO NO INVEN	50.00	0.00	50.00	0.00	0.00	0.00	0.00	50.00
0	33412	22104	01 VESTUARIO	50.00	0.00	50.00	0.00	0.00	0.00	0.00	50.00
0	33412	22200	01 SERVICIOS DE TELECOMUNICACIONES	100.00	0.00	100.00	0.00	0.00	0.00	0.00	100.00
0	33412	22299	01 OTROS GASTOS EN COMUNICACIONES	50.00	0.00	50.00	0.00	0.00	0.00	0.00	50.00
0	33412	22300	01 TRANSPORTES	300.00	0.00	300.00	0.00	0.00	0.00	0.00	300.00
0	33412	22601	01 ATENCIONES PROTOCOLARIAS Y REPRESENTAT	100.00	0.00	100.00	0.00	0.00	0.00	0.00	100.00
0	33412	22602	01 PUBLICIDAD Y PROPAGANDA	2,000.00	0.00	2,000.00	2,000.00	2,000.00	2,000.00	0.00	0.00
0	33412	22699	01 OTROS GASTOS DIVERSOS-VARIOS	100.00	0.00	100.00	0.00	0.00	0.00	0.00	100.00
0	33412	22699	02 OTROS GASTOS DIVERSOS: VIAJES Y DESPLA	100.00	0.00	100.00	0.00	0.00	0.00	0.00	100.00
0	33412	22699	03 OTROS GASTOS DIVERSOS: MANUTENCION	100.00	0.00	100.00	0.00	0.00	0.00	0.00	100.00
0	33412	22706	01 ESTUDIOS Y TRABAJOS TECNICOS	6,000.00	0.00	6,000.00	8,306.15	8,306.15	8,306.15	0.00	-2,306.15
0	33412	22708	01 SERVICIOS DE RECAUDACION A FAVOR DE LA	50.00	0.00	50.00	0.00	0.00	0.00	0.00	50.00
0	33412	22799	01 OTROS TRABAJOS REALIZADOS POR OTRAS EM	18,000.00	-15,500.00	2,500.00	0.00	0.00	0.00	0.00	2,500.00
0	33412	22799	02 OTREP: GRABACION DE VIDEOS, CINTAS Y F	4,000.00	0.00	4,000.00	0.00	0.00	0.00	0.00	4,000.00
0	33412	22799	03 OTREP: PRODUCCIONES Y COPRODUCCIONES	50.00	0.00	50.00	0.00	0.00	0.00	0.00	50.00
0	33412	22799	04 OTREP: ILUMINACION Y SONIDO	5,000.00	0.00	5,000.00	914.84	914.84	914.84	0.00	4,085.16
0	33412	22799	05 OTREP: CARGAS Y DESCARGAS	1,000.00	0.00	1,000.00	107.25	107.25	107.25	0.00	892.75
0	33412	22799	06 OTREP: ESCENOGRAFIA, VESTUARIOS, UTILI	100.00	0.00	100.00	0.00	0.00	0.00	0.00	100.00
00026			Prg.: 1341			Eco.: 123	38,800.00	34,742.17	34,742.17	0.00	4,057.83

Bo/sa: 00026 Prq.: 3341 Eco.: 23

Esta es una copia impresa del documento electrónico (Ref: 1034274.WDJ02-FSWRC-CJ24A.C422C6B2F86981912131AAFEBA4F552A589C5F71) generada con la aplicación informática Firmadoc. El documento no requiere firmas. Mediante el código de verificación puede comprobar la validez de la firma electrónica de los documentos firmados en la dirección web que le proporciona la entidad emisora de este documento.



CONSORCIO PARA PROMOCION DE LA MUSICA

Ejercicio Contable: 2017


Página: 8  
Fecha: 14/02/2018

SITUACIÓN DE GASTOS. PRESUPUESTO DE GASTOS DE VINCULACIÓN

Liquidación del presupuesto de gastos (Vinculación jurídica con desarrollo por Aps.Pres.)

CRÉDITOS PRESUPUESTARIOS												
Org.	Prog.	Econ.	Sp.	Descripción	Iniciales	Modificaciones	Definitivos	Gastos comprometidos	Obligaciones reconocidas netas	Pagos	Obligaciones pendientes de pago	Remanentes de crédito
0	33410	23020	01	DIETAS DEL PERSONAL NO DIRECTIVO	100,00	0,00	100,00	0,00	0,00	0,00	0,00	100,00
0	33410	23120	01	LOCOMOCION DEL PERSONAL NO DIRECTIVO	100,00	0,00	100,00	0,00	0,00	0,00	0,00	100,00
0	33411	23020	01	DIETAS DEL PERSONAL NO DIRECTIVO	50,00	0,00	50,00	0,00	0,00	0,00	0,00	50,00
0	33411	23120	01	LOCOMOCION DEL PERSONAL NO DIRECTIVO	13.000,00	26.500,00	38.500,00	34.742,17	34.742,17	34.742,17	0,00	3.757,83
0	33412	23120	01	LOCOMOCION DEL PERSONAL NO DIRECTIVO	50,00	0,00	50,00	0,00	0,00	0,00	0,00	50,00
Bolsa: 00027 Prg.:3341 Eco.:35												
0	33410	35900	01	OTROS GASTOS FINANCIEROS	50,00	0,00	50,00	0,00	0,00	0,00	0,00	50,00
0	33411	35900	01	OTROS GASTOS FINANCIEROS	100,00	0,00	100,00	0,00	0,00	0,00	0,00	100,00
0	33412	35900	01	OTROS GASTOS FINANCIEROS	50,00	0,00	50,00	0,00	0,00	0,00	0,00	50,00
Bolsa: 00028 Prg.:3341 Eco.:48												
0	33410	48000	01	PREMIOS Y BECAS	50,00	0,00	50,00	0,00	0,00	0,00	0,00	50,00
Bolsa: 00029 Prg.:3341 Eco.:62												
0	33410	62901	01	GINAFOS: INSTRUMENTOS MUSICALES Y PART	100,00	0,00	100,00	0,00	0,00	0,00	0,00	100,00
0	33412	62901	01	GINAFOS: EN INSTRUMENTOS MUSICALES Y P	50,00	0,00	50,00	0,00	0,00	0,00	0,00	50,00
Bolsa: 00045 Org.:10 Prg.:13 Eco.:1 Sp.:01												
0	33000	13000	01	PERSONAL LABORAL FIJO: RETRIBUCIONES B	343.031,63	3.643,20	346.674,83	319.566,94	319.566,94	319.566,94	0,00	27.107,89
0	33000	13001	01	PERSONAL LABORAL FIJO: HORAS EXTRAORDI	510,05	0,00	510,05	0,00	0,00	0,00	0,00	510,05
0	33000	13002	01	OTRAS REMUNERACIONES	19.190,00	0,00	19.190,00	26.673,62	26.673,62	11.353,79	15.319,83	-7.483,62
0	33000	13100	01	PERSONAL LABORAL TEMPORAL: RETRIBUCION	3.977,00	0,00	3.977,00	0,00	0,00	0,00	0,00	3.977,00
0	33000	16000	01	SEGURIDAD SOCIAL	115.851,67	1.648,32	117.499,99	108.656,75	108.656,75	95.212,23	13.444,52	8.843,24
0	33000	16200	01	FORMACION Y PERFECCIONAMIENTO DEL PERS	1.010,00	0,00	1.010,00	0,00	0,00	0,00	0,00	1.010,00
0	33000	16204	01	ACCION SOCIAL	101,00	0,00	101,00	108,00	108,00	108,00	0,00	-7,00
0	33400	13000	01	PERSONAL LABORAL FIJO: RETRIBUCIONES B	3.530.869,34	34.561,73	3.565.431,07	3.214.744,46	3.214.744,46	3.214.744,46	0,00	350.686,61
0	33400	13000	02	PERSONAL LABORAL FIJO: RETRIBUCIONES B	35.703,50	0,00	35.703,50	35.526,72	35.526,72	35.526,72	0,00	176,78
0	33400	13002	01	PERSONAL LABORAL FIJO: OTRAS REMUNERAC	166.208,89	0,00	166.208,89	141.847,87	141.847,87	40.053,41	101.794,46	24.361,02
0	33400	13002	02	PERSONAL LABORAL FIJO: OTRAS REMUNERAC	127.512,50	0,00	127.512,50	165.256,20	165.256,20	165.256,20	0,00	-37.743,70
0	33400	13100	01	PERSONAL LABORAL TEMPORAL: RETRIBUCIONE	2.040,20	0,00	2.040,20	0,00	0,00	0,00	0,00	2.040,20
0	33400	13101	01	OTRO PERSONAL-REFUERZOS	146.546,73	0,00	146.546,73	263.773,61	263.773,61	263.773,61	0,00	-117.226,88

Esta es una copia impresa del documento electrónico (Ref: 1034274.WDJ02-FSWRC-CJ24A.C422CB92F86981912131AAFEBA4F552A589C5F71) generada con la aplicación informática Firmadoc. El documento no requiere firmas. Mediante el código de verificación puede comprobar la validez de la firma electrónica de los documentos firmados en la dirección web que le proporciona la entidad emisora de este documento.



CONSORCIO PARA PROMOCION DE LA MUSICA

Ejercicio Contable: 2017

Página: 9  
Fecha: 14/02/2018

SITUACIÓN DE GASTOS. PRESUPUESTO DE GASTOS DE VINCULACIÓN

Liquidación del presupuesto de gastos (Vinculación jurídica con desarrollo por Aps.Pres.)

CRÉDITOS PRESUPUESTARIOS												
Org.	Prog.	Econ.	Sp.	Descripción	Iniciales	Modificaciones	Definitivos	Gastos comprometidos	Obligaciones reconocidas netas	Pagos	Obligaciones pendientes de pago	Remanentes de crédito
0	33400	13102	01	OTRO PERSONAL-SOLISTAS Y DIRECTORES	153.015,00	0,00	153.015,00	221.255,08	221.255,08	221.255,08	0,00	-68.240,08
0	33400	15100	01	GRATIFICACIONES	102,00	0,00	102,00	0,00	0,00	0,00	0,00	102,00
0	33400	16000	01	SEGURIDAD SOCIAL	1.121.180,52	15.636,87	1.136.817,39	1.166.781,79	1.156.781,79	1.041.637,41	115.144,38	-19.964,40
0	33400	16008	01	ASISTENCIA MEDICO FARMACEUTICA	10.000,00	-7.500,00	2.500,00	2.222,00	2.222,00	2.222,00	0,00	278,00
0	33400	16200	01	FORMACION Y PERFECCIONAMIENTO DEL PERS	101,00	0,00	101,00	0,00	0,00	0,00	0,00	101,00
0	33400	16204	01	ACCION SOCIAL	101,00	0,00	101,00	1.157,71	1.157,71	1.157,71	0,00	-1.056,71
0	33401	13002	01	PERSONAL LABORAL FIJO: OTRAS REMUNERAC	10,00	0,00	10,00	0,00	0,00	0,00	0,00	10,00
0	33401	13100	01	PERSONAL LABORAL TEMPORAL: RETRIBUCION	10,00	0,00	10,00	0,00	0,00	0,00	0,00	10,00
0	33401	13101	01	OTRO PERSONAL: REFUERZOS	10,00	0,00	10,00	0,00	0,00	0,00	0,00	10,00
0	33401	13102	01	OTRO PERSONAL: SOLISTAS Y DIRECTORES	10,00	0,00	10,00	0,00	0,00	0,00	0,00	10,00
0	33401	16000	01	SEGURIDAD SOCIAL	10,00	0,00	10,00	0,00	0,00	0,00	0,00	10,00
0	33410	13002	01	PERSONAL LABORAL FIJO: OTRAS REMUNERAC	34.173,35	0,00	34.173,35	52.506,26	52.506,26	52.506,26	0,00	-18.332,91
0	33410	13100	01	RETRIBUCIONES PERSONAL TEMPORAL	10,00	0,00	10,00	0,00	0,00	0,00	0,00	10,00
0	33410	13101	01	OTRO PERSONAL: REFUERZOS	2.030,20	0,00	2.030,20	951,78	951,78	951,78	0,00	1.078,42
0	33410	13102	01	OTRO PERSONAL: SOLISTAS Y DIRECTORES	17.341,70	-2.500,00	14.841,70	14.782,23	14.782,23	14.782,23	0,00	59,47
0	33410	16000	01	SEGURIDAD SOCIAL	3.570,35	0,00	3.570,35	2.641,08	2.641,08	2.641,08	0,00	929,27
0	33411	13100	01	RETRIBUCIONES PERSONAL TEMPORAL	10,00	0,00	10,00	0,00	0,00	0,00	0,00	10,00
0	33411	13101	01	OTRO PERSONAL: REFUERZOS	15.291,50	0,00	15.291,50	20.112,23	20.112,23	20.112,23	0,00	-4.820,73
0	33411	13102	01	OTRO PERSONAL: SOLISTAS Y DIRECTORES	51.005,00	0,00	51.005,00	70.240,56	70.240,56	70.240,56	0,00	-19.235,56
0	33411	16000	01	SEGURIDAD SOCIAL	14.281,40	0,00	14.281,40	22.193,37	22.193,37	20.225,58	1.967,79	-7.911,97
0	33412	13002	01	PERSONAL LABORAL FIJO: OTRAS REMUNERAC	102,01	0,00	102,01	8.760,00	8.760,00	8.760,00	0,00	-8.657,99
0	33412	13100	01	RETRIBUCIONES PERSONAL TEMPORAL	102,01	0,00	102,01	0,00	0,00	0,00	0,00	102,01
0	33412	13101	01	OTRO PERSONAL: REFUERZOS	5.100,50	0,00	5.100,50	9.901,85	9.901,85	9.901,85	0,00	-4.801,35
0	33412	13102	01	OTRO PERSONAL: SOLISTAS Y DIRECTORES	13.771,35	0,00	13.771,35	9.125,00	9.125,00	9.125,00	0,00	4.646,35
0	33412	16000	01	SEGURIDAD SOCIAL	2.642,06	0,00	2.642,06	6.138,03	6.138,03	6.138,03	0,00	-3.495,97
Bolsas: 00046 Org.: 0 Prog.: 19 Eco.: 11 Sp.: 01					372.117,81	10.049,75	382.167,56	366.619,36	366.619,36	355.098,19	11.521,17	15.548,20
0	91200	10000	01	RETRIBUCIONES BASICAS	76.507,48	0,00	76.507,48	76.507,49	76.507,49	76.507,49	0,00	-0,01
0	91200	10001	01	OTRAS REMUNERACIONES	204,02	0,00	204,02	42,83	42,83	42,83	0,00	161,19
0	91200	16000	01	SEGURIDAD SOCIAL	13.750,14	0,00	13.750,14	14.022,00	14.022,00	12.853,50	1.168,50	-271,86
0	92000	12000	01	RETRIBUCIONES BASICAS:SUELDO DEL GRUP	14.972,33	0,00	14.972,33	13.166,01	13.166,01	13.166,01	0,00	1.806,32
0	92000	12006	01	RETRIBUCIONES BASICAS: TRIENIOS	6.327,71	0,00	6.327,71	4.654,46	4.654,46	4.654,46	0,00	1.673,25

Esta es una copia impresa del documento electrónico (Ref: 1034274.WDJ02-FSWRC-CJ24A.C422C6B2F86981912131AAFEBA4F552A589C5F71) generada con la aplicación informática Firmadoc. El documento no requiere firmas. Mediante el código de verificación puede comprobar la validez de la firma electrónica de los documentos firmados en la dirección web que le proporciona la entidad emisora de este documento.



CONSORCIO PARA PROMOCION DE LA MUSICA

Ejercicio Contable: 2017


Página: 10  
Fecha: 14/02/2018

SITUACIÓN DE GASTOS. PRESUPUESTO DE GASTOS DE VINCULACIÓN

Liquidación del presupuesto de gastos (Vinculación jurídica con desarrollo por Aps.Pres.)

CRÉDITOS PRESUPUESTARIOS												
Org.	Prog.	Econ.	Sp.	Descripción	Iniciales	Modificaciones	Definitivos	Gastos comprometidos	Obligaciones reconocidas netas	Pagos	Obligaciones pendientes de pago	Remanentes de crédito
0	92000	12100	01	RETRIBUCIONES COMPLEMENTARIAS: COMPLEM	12.409,55	0,00	12.409,55	12.409,60	12.409,60	12.409,60	0,00	-0,05
0	92000	12101	01	RETRIBUCIONES COMPLEMENTARIAS: COMPLEM	40.137,80	0,00	40.137,80	40.137,94	40.137,94	40.137,94	0,00	-0,14
0	92000	12103	01	RETRIBUCIONES COMPLEMENTARIAS: OTROS C	102,01	0,00	102,01	0,00	0,00	0,00	0,00	102,01
0	92000	13000	01	PERSONAL LABORAL FIJO: RETRIBUCIONES B	139.285,74	6.919,22	146.204,96	139.381,76	139.381,76	139.381,76	0,00	6.823,20
0	92000	13001	01	PERSONAL LABORAL FIJO: HORAS EXTRAORDI	102,01	0,00	102,01	4.701,36	4.701,36	4.701,36	0,00	-4.599,35
0	92000	13002	01	PERSONAL LABORAL FIJO: OTRAS REMUNERAC	6.541,40	0,00	6.541,40	4.480,87	4.480,87	0,00	4.480,87	2.060,53
0	92000	16000	01	SEGURIDAD SOCIAL	60.666,62	3.130,53	63.797,15	57.115,04	57.115,04	51.243,24	5.871,80	6.682,11
0	92000	16200	01	FORMACION Y PERFECCIONAMIENTO DEL PERS	1.010,00	0,00	1.010,00	0,00	0,00	0,00	0,00	1.010,00
0	92000	16204	01	ACCION SOCIAL	101,00	0,00	101,00	0,00	0,00	0,00	0,00	101,00
Bolsa: 00047 Org.:10 Prog.:19 Eco.:122 Sp.:101					7.600,00	0,00	7.600,00	2.110,20	2.110,20	2.110,20	0,00	5.489,80
0	91200	22601	01	ATENCIONES PROTOCOLARIAS Y REPRESENTAT	4.000,00	0,00	4.000,00	409,65	409,65	409,65	0,00	3.590,35
0	91200	22699	02	OTROS GASTOS DIVERSOS: VIAJES Y DESPLA	3.000,00	0,00	3.000,00	1.700,55	1.700,55	1.700,55	0,00	1.299,45
0	92000	22699	01	OTROS GASTOS DIVERSOS-VARIOS	100,00	0,00	100,00	0,00	0,00	0,00	0,00	100,00
0	92000	22699	02	OTROS GASTOS DIVERSOS: VIAJES Y DESPLA	500,00	0,00	500,00	0,00	0,00	0,00	0,00	500,00
Bolsa: 00048 Org.:10 Prog.:19 Eco.:123 Sp.:101					4.500,00	0,00	4.500,00	3.019,75	3.019,75	3.019,75	0,00	1.480,25
0	91200	23000	01	DIETAS DE LOS MIEMBROS DE LOS ORGANOS	2.000,00	0,00	2.000,00	810,81	810,81	810,81	0,00	1.189,19
0	91200	23100	01	LOCOMOCION DE LOS MIEMBROS DE LOS ORGA	1.500,00	0,00	1.500,00	877,56	877,56	877,56	0,00	622,44
0	92000	23020	01	DIETAS DEL PERSONAL NO DIRECTIVO	500,00	0,00	500,00	1.178,78	1.178,78	1.178,78	0,00	-678,78
0	92000	23120	01	LOCOMOCION DEL PERSONAL NO DIRECTIVO	500,00	0,00	500,00	152,60	152,60	152,60	0,00	347,40
Bolsa: 00049 Org.:10 Prog.:19 Eco.:162 Sp.:101					700,00	0,00	700,00	0,00	0,00	0,00	0,00	700,00
0	91200	62600	01	INVERSION NUEVA EN EQUIPOS PARA PROCES	100,00	0,00	100,00	0,00	0,00	0,00	0,00	100,00
0	92000	62500	01	INVERSION NUEVA EN MOBILIARIO	500,00	0,00	500,00	0,00	0,00	0,00	0,00	500,00
0	92000	62600	01	INVERSION NUEVA EN EQUIPOS PARA PROCES	100,00	0,00	100,00	0,00	0,00	0,00	0,00	100,00
Bolsa: 00050 Org.:10 Prog.:19 Eco.:163 Sp.:101					1.800,00	0,00	1.800,00	543,60	543,60	543,60	0,00	1.256,40
0	91200	63500	01	INVERSION REPOSICION EN MOBILIARIO Y E	100,00	0,00	100,00	0,00	0,00	0,00	0,00	100,00
0	91200	63600	01	INVERSION REPOSICION EQUIPOS PARA PRO	100,00	0,00	100,00	0,00	0,00	0,00	0,00	100,00
0	92000	63500	01	INVERSION REPOSICION EN MOBILIARIO	100,00	0,00	100,00	0,00	0,00	0,00	0,00	100,00

Esta es una copia impresa del documento electrónico (Ref: 1034274.WDJ02-FSWRC-CJ24A.C422C6B2F86981912131AAFEBA4F552A589C5F71) generada con la aplicación informática Firmadoc. El documento no requiere firmas. Mediante el código de verificación puede comprobar la validez de la firma electrónica de los documentos firmados en la dirección web que le proporciona la entidad emisora de este documento.



CONSORCIO PARA PROMOCION DE LA MUSICA


Ejercicio Contable: 2017

Página: 11  
Fecha: 14/02/2018

SITUACIÓN DE GASTOS. PRESUPUESTO DE GASTOS DE VINCULACIÓN

Liquidación del presupuesto de gastos (Vinculación jurídica con desarrollo por Aps.Pres.)

CRÉDITOS PRESUPUESTARIOS												
Org.	Prog.	Econ.	Sp.	Descripción	Iniciales	Modificaciones	Definitivos	Gastos comprometidos	Obligaciones reconocidas netas	Pagos	Obligaciones pendientes de pago	Remanentes de crédito
0	92000	63600	01	INVERSION REPOSICION EQUIPOS PARA PRO	1.500,00	0,00	1.500,00	543,60	543,60	543,60	0,00	956,40
Bolsa: 00051 Org.:10 Prog.:19 Eco.:64 Sp.:01					500,00	0,00	500,00	0,00	0,00	0,00	0,00	500,00
0	92000	64100	01	INVERSION EN APLICACIONES INFORMATICAS	500,00	0,00	500,00	0,00	0,00	0,00	0,00	500,00
Bolsa: 00052 Org.:10 Prog.:19 Eco.:83 Sp.:01					53.344,50	0,00	53.344,50	29.145,00	29.145,00	29.145,00	0,00	24.199,50
0	92000	83000	01	ANTICIPOS SOBRE NOMINA	53.344,50	0,00	53.344,50	29.145,00	29.145,00	29.145,00	0,00	24.199,50
Bolsa: 00053 Org.:10 Prog.:13 Eco.:31 Sp.:01					100,00	0,00	100,00	0,00	0,00	0,00	0,00	100,00
0	33400	31000	01	INTERESES	100,00	0,00	100,00	0,00	0,00	0,00	0,00	100,00
Bolsa: 00054 Org.:10 Prog.:13 Eco.:35 Sp.:01					1.010,00	0,00	1.010,00	50,19	50,19	50,19	0,00	959,81
0	33400	35900	01	OTROS GASTOS FINANCIEROS	1.000,00	0,00	1.000,00	50,19	50,19	50,19	0,00	949,81
0	33401	35900	01	OTROS GASTOS FINANCIEROS	10,00	0,00	10,00	0,00	0,00	0,00	0,00	10,00
Bolsa: 00055 Org.:10 Prog.:33402 Eco.:11 Sp.:01					609.689,20	11.071,05	620.759,25	596.073,95	596.073,95	582.380,32	13.693,63	24.685,30
0	33402	13000	01	PERSONAL LABORAL FIJO: RETRIBUCIONES B	452.475,79	7.650,10	460.128,89	446.647,51	446.647,51	446.647,51	0,00	13.481,38
0	33402	13001	01	PERSONAL LABORAL FIJO: HORAS EXTRAORDI	51,01	0,00	51,01	0,00	0,00	0,00	0,00	51,01
0	33402	13002	01	PERSONAL LABORAL FIJO: OTRAS REMUNERAC	1.020,10	0,00	1.020,10	1.317,38	1.317,38	0,00	1.317,38	-297,28
0	33402	13100	01	PERSONAL LABORAL TEMPORAL: RETRIBUCION	5.050,00	0,00	5.050,00	0,00	0,00	0,00	0,00	5.050,00
0	33402	13102	01	OTRO PERSONAL: SOLISTAS Y DIRECTORES	102,01	0,00	102,01	0,00	0,00	0,00	0,00	102,01
0	33402	16000	01	SEGURIDAD SOCIAL	146.678,29	3.420,95	150.099,24	139.510,12	139.510,12	127.133,87	12.376,25	10.589,12
0	33402	16200	01	FORMACION Y PERFECCIONAMIENTO DEL PERS	808,00	0,00	808,00	0,00	0,00	0,00	0,00	808,00
0	33402	16205	01	SEGUROS	3.500,00	0,00	3.500,00	8.598,94	8.598,94	8.598,94	0,00	-5.098,94
Bolsa: 00056 Org.:10 Prog.:33402 Eco.:120 Sp.:01					15.600,00	-13.500,00	2.100,00	0,00	0,00	0,00	0,00	2.100,00
0	33402	20300	01	ARRENDAMIENTOS MAQ., INSTAL., Y UTILIAJ	14.000,00	-13.500,00	500,00	0,00	0,00	0,00	0,00	500,00
0	33402	20400	01	ARRENDAMIENTOS MATERIAL DE TRANSPORTE	500,00	0,00	500,00	0,00	0,00	0,00	0,00	500,00
0	33402	20500	01	ARRENDAMIENTOS DE MOBILIARIO Y ENSERE	1.000,00	0,00	1.000,00	0,00	0,00	0,00	0,00	1.000,00
0	33402	20900	01	CANONES (DERECHOS DE AUTOR)	100,00	0,00	100,00	0,00	0,00	0,00	0,00	100,00



CONSORCIO PARA PROMOCION DE LA MUSICA

Ejercicio Contable: 2017

Página: 12  
Fecha: 14/02/2018

SITUACIÓN DE GASTOS. PRESUPUESTO DE GASTOS DE VINCULACIÓN

Liquidación del presupuesto de gastos (Vinculación jurídica con desarrollo por Aps.Pres.)

CREDITOS PRESUPUESTARIOS												
Org.	Prog.	Econ.	Sp.	Descripción	Iniciales	Modificaciones	Definitivos	Gastos comprometidos	Obligaciones reconocidas netas	Pagos	Obligaciones pendientes de pago	Remanentes de crédito
Bolsa: 00057 Org.:10 Prog.:133402 Eco.:21 Sp.:01												
0	33402	21200	01	REPARAC. EDIF. Y OTRAS CONSTRUCCIONES	7.500,00	0,00	7.500,00	5.940,75	5.940,75	5.940,75	0,00	1.559,25
0	33402	21300	01	REP. MAQUINARIA, INSTALACIONES Y UTILIL	1.500,00	0,00	1.500,00	0,00	0,00	0,00	0,00	1.500,00
0	33402	21300	01	REP. MAQUINARIA, INSTALACIONES Y UTILIL	5.000,00	0,00	5.000,00	5.940,75	5.940,75	5.940,75	0,00	-940,75
0	33402	21500	01	REPARACION MOBILIARIO	500,00	0,00	500,00	0,00	0,00	0,00	0,00	500,00
0	33402	21600	01	REP. EQUIPOS PARA PROCESOS DE INFORMA	500,00	0,00	500,00	0,00	0,00	0,00	0,00	500,00
Bolsa: 00058 Org.:10 Prog.:133402 Eco.:22 Sp.:01												
66.008,87					66.008,87	-6.000,00	60.008,87	48.832,53	48.832,53	48.702,72	129,81	11.176,34
0	33402	22000	01	MATERIAL DE OFICINA ORDINARIO NO INVEN	2.200,00	0,00	2.200,00	2.991,36	2.991,36	2.901,05	90,31	-791,36
0	33402	22001	01	PRENSA, REVISTAS, LIBROS Y OTRAS PUBLI	800,00	0,00	800,00	482,77	482,77	482,77	0,00	317,23
0	33402	22002	01	MATERIAL INFORMATICO NO INVENTARIABLE	300,00	0,00	300,00	20,44	20,44	10,94	9,50	279,56
0	33402	22101	01	AGUA	10,00	0,00	10,00	0,00	0,00	0,00	0,00	10,00
0	33402	22103	01	COMBUSTIBLES Y CARBURANTES	4.000,00	0,00	4.000,00	3.154,83	3.154,83	3.154,83	0,00	845,17
0	33402	22105	01	PRODUCTOS ALIMENTICIOS	500,00	0,00	500,00	246,59	246,59	246,59	0,00	253,41
0	33402	22110	01	PRODUCTOS DE LIMPIEZA Y ASEO	400,00	0,00	400,00	930,17	930,17	930,17	0,00	-530,17
0	33402	22200	01	SERVICIOS DE TELECOMUNICACIONES	2.500,00	0,00	2.500,00	2.452,48	2.452,48	2.452,48	0,00	47,52
0	33402	22201	01	COMUNICACIONES POSTALES	298,87	0,00	298,87	75,35	75,35	45,35	30,00	223,52
0	33402	22299	01	OTROS GASTOS EN COMUNICACIONES	100,00	0,00	100,00	0,00	0,00	0,00	0,00	100,00
0	33402	22300	01	TRANSPORTES	2.500,00	0,00	2.500,00	522,76	522,76	522,76	0,00	1.977,24
0	33402	22400	01	PRIMAS DE SEGUROS	1.800,00	0,00	1.800,00	1.535,02	1.535,02	1.535,02	0,00	264,98
0	33402	22601	01	ATENCIONES PROTOCOLARIAS Y REPRESENTAT	800,00	0,00	800,00	214,03	214,03	214,03	0,00	585,97
0	33402	22602	01	PUBLICIDAD Y PROPAGANDA	1.500,00	0,00	1.500,00	850,72	850,72	850,72	0,00	649,28
0	33402	22604	01	JURIDICOS Y CONTENCIOSOS	3.500,00	0,00	3.500,00	5.285,73	5.285,73	5.285,73	0,00	-1.785,73
0	33402	22699	01	OTROS GASTOS DIVERSOS-VARIOS	2.000,00	0,00	2.000,00	397,93	397,93	397,93	0,00	1.602,07
0	33402	22699	02	OTROS GASTOS DIVERSOS: VIAJES Y DESPLA	500,00	0,00	500,00	0,00	0,00	0,00	0,00	500,00
0	33402	22700	01	LIMPIEZA Y ASEO	16.500,00	0,00	16.500,00	17.882,32	17.882,32	17.882,32	0,00	-1.382,32
0	33402	22701	01	SEGURIDAD	1.800,00	0,00	1.800,00	0,00	0,00	0,00	0,00	1.800,00
0	33402	22706	01	ESTUDIOS Y TRABAJOS TECNICOS	2.500,00	0,00	2.500,00	0,00	0,00	0,00	0,00	2.500,00
0	33402	22708	01	SERVICIOS DE RECAUDACION A FAVOR DE LA	3.500,00	0,00	3.500,00	3.702,72	3.702,72	3.702,72	0,00	-202,72
0	33402	22799	01	OTROS TRABAJOS REALIZADOS POR OTRAS EM	12.000,00	-4.000,00	8.000,00	7.796,89	7.796,89	7.796,89	0,00	203,11
0	33402	22799	02	OTREF: GRABACION VIDEOS, CINTAS FOTOGR	2.500,00	0,00	2.500,00	290,42	290,42	290,42	0,00	2.209,58
0	33402	22799	04	OTREF: ILUMINACION Y SONIDO	2.500,00	-2.000,00	500,00	0,00	0,00	0,00	0,00	500,00




Página: 13  
Fecha: 14/02/2018

SITUACIÓN DE GASTOS. PRESUPUESTO DE GASTOS DE VINCULACIÓN

Liquidación del presupuesto de gastos (Vinculación jurídica con desarrollo por Aps.Pres.)

CRÉDITOS PRESUPUESTARIOS							Iniciales	Modificaciones	Definitivos
Org.	Prog.	Econ.	Sp.	Descripción	Gastos comprometidos	Obligaciones reconocidas netas	Pagos	Obligaciones pendientes de pago	Remanentes de crédito
0	33402	22799	05	OTREP: CARGAS Y DESCARGAS	1,000.00	0,00	1,000.00	0,00	1,000.00
Bolsa: 00059	Org.:10	Prgr.:33402	Eco.:23 Sp.:01		400.00	10,05	400.00	10,05	389.95
0	33402	23120	01	LOCOMOCION DEL PERSONAL NO DIRECTIVO	400.00	10,05	400.00	10,05	389.95
Bolsa: 00060	Org.:10	Prgr.:33402	Eco.:35 Sp.:01		100.00	63.93	100.00	63.93	36.07
0	33402	35900	01	OTROS GASTOS FINANCIEROS	100.00	63.93	100.00	63.93	36.07
Bolsa: 00061	Org.:10	Prgr.:33402	Eco.:62 Sp.:01		8,800.00	5,204.61	8,800.00	5,204.61	3,595.39
0	33402	62500	01	INVERSION NUEVA EN MOBILIARIO	600.00	0,00	600.00	0,00	600.00
0	33402	62900	01	INVERSION NUEVA EN EQUIPOS PARA PROCE	600.00	0,00	600.00	0,00	600.00
0	33402	62900	01	CINAFAOS: OTRO MATERIAL INVENTARIABLE	600.00	0,00	600.00	0,00	600.00
0	33402	62901	01	CINAFAOS: EN INSTRUMENTOS MUSICALES Y P	7,000.00	5,204.61	7,000.00	5,204.61	1,795.39
Bolsa: 00062	Org.:10	Prgr.:33402	Eco.:63 Sp.:01		100.00	0,00	100.00	0,00	100.00
0	33402	63500	01	INVERSION REPOCION EN MOBILIARIO	100.00	0,00	100.00	0,00	100.00
TOTAL					9,241,442.60	9,854,728.70	9,241,442.60	8,581,713.11	563,324.82

<div>DOCUMENTO</div> <div>AC. Documento Compulsado (Generico): 00001.- CUENTA ANUAL CONSORCIO PROMOCIÓN MÚSICA</div>		<div>IDENTIFICADORES</div> <div>ID: 12170, AUTOR/CREADOR: ., TIPO DOCUMENTO: ., REFERENCIA: 0001 .- CUENTA ANUAL CONSORCIO PROMOCIÓN MÚSICA</div>	
<div>OTROS DATOS</div> <div>Código para validación: <b>WDJO2-FSWRC-CJ24A</b> Página 152 de 331</div>		<div>SELLO</div>	<div>FIRMAS</div>



Esta es una copia impresa del documento electrónico (Ref: 1034274.WDJO2-FSWRC-CJ24A.C422C6B2F86981912131AAFE44F552A58C5F71) generada con la aplicación Informática Firmadoc. El documento no requiere firmas. Mediante el código de verificación puede comprobar la validez de la firma electrónica de los documentos firmados en la dirección web que le proporciona la entidad emisora de este documento.

II. LIQUIDACIÓN DEL PRESUPUESTO DE INGRESOS



Esta es una copia impresa del documento electrónico (Ref: 1034274.WDJ02-FSWRC-CJ24A.C422C6B2F86981912131AAFEb44F5E2A589C5F71) generada con la aplicación informática Firmadoc. El documento no requiere firmas. Mediante el código de verificación puede comprobar la validez de la firma electrónica de los documentos firmados en la dirección web que le proporciona la entidad emisora de este documento.



Por Aplicación Presupuestaria: Orgánica + Económica

SITUACIÓN DE INGRESOS. PRESUPUESTO DE EJERCICIO CORRIENTE

Liquidación del presupuesto de ingresos (Por Ap.Pres.: Orgánica + Económica)

Org.	Econ.	Descripción	Previsiones presupuestarias				Derechos reconocidos definitivos	Derechos cancelados	Derechos reconocidos	Recaudación neta	Derechos pendientes de cobro	Exceso / defecto
			Previsiones Iniciales	Modificaciones	Previsiones definitivas							
0	31200	Tasas E.M.Música	384.197,07	0,00	384.197,07	350.602,20	716,08	0,00	349.886,12	349.886,12	0,00	-34.310,95
0	31201	Matrículas E.M.Música	50.000,00	0,00	50.000,00	47.287,77	980,74	0,00	46.327,03	46.327,03	0,00	-3.672,97
0	34400	Venta de abonos.	450.000,00	0,00	450.000,00	411.520,14	216,00	0,00	411.304,14	411.304,14	0,00	-38.695,86
0	34401	Venta de entradas.	135.000,00	0,00	157.703,64	157.503,64	200,00	0,00	157.331,14	172,50	172,50	22.503,64
0	34901	OPP: actuaciones en la Comunidad Autónoma	165.000,00	0,00	165.000,00	151.260,88	0,00	0,00	151.260,88	72.344,93	78.915,95	-13.739,12
0	34902	OPP: Ingresos por giras OSO	100.000,00	0,00	100.000,00	46.000,00	0,00	0,00	46.000,00	46.000,00	0,00	-54.000,00
0	36000	Ventas.	1.000,00	0,00	390,38	390,38	0,00	0,00	390,38	390,38	0,00	-609,62
0	39900	Otros ingresos diversos.	5.000,00	76.610,92	81.610,92	106.400,04	2.719,89	0,00	103.680,15	95.749,25	7.930,90	22.069,23
0	45001	Otras transferencias incondicionadas.	2.560.800,00	0,00	2.560.800,00	2.560.800,00	0,00	0,00	2.560.800,00	1.500.000,00	0,00	0,00
0	46101	Transferencias corrientes Exma. Diputación-CP	1.500.000,00	0,00	1.500.000,00	1.500.000,00	0,00	0,00	1.500.000,00	1.500.000,00	0,00	0,00
0	46200	Transferencias Concello Coruña-sportac.socio.	3.300.000,00	0,00	3.300.000,00	3.300.000,00	0,00	0,00	3.300.000,00	3.300.000,00	0,00	0,00
0	46201	Transferencia Concello ERM.	274.000,00	0,00	274.000,00	274.000,00	0,00	0,00	274.000,00	274.000,00	0,00	0,00
0	47001	Transferencia Cespa S.A.	38.114,00	0,00	38.114,00	38.723,82	0,00	0,00	38.723,82	38.723,82	0,00	609,82
0	47003	Transferencia Gadis.	35.000,00	0,00	35.000,00	35.000,00	0,00	0,00	35.000,00	35.000,00	0,00	0,00
0	47007	Transferencia Enalcsa.	76.228,00	0,00	76.228,00	77.600,11	0,00	0,00	77.600,11	77.600,11	0,00	1.372,11
0	47010	Transferencia Compañía de Tranvías.	76.228,00	0,00	76.228,00	76.228,00	0,00	0,00	76.228,00	76.228,00	0,00	0,00
0	47013	Transferencia Inditex.	150.676,00	0,00	150.676,00	150.978,00	0,00	0,00	150.978,00	150.978,00	0,00	302,00
0	48001	Transferencia Fundación Repsol.	71.575,48	0,00	71.575,48	0,00	0,00	0,00	0,00	0,00	0,00	-71.575,48
0	48002	Amigos de la OSO	10.000,00	0,00	10.000,00	15.640,00	200,00	0,00	15.440,00	15.440,00	0,00	5.440,00
0	52000	Intereses de depósitos.	2.000,00	0,00	2.000,00	0,00	0,00	0,00	0,00	0,00	0,00	-2.000,00
0	83000	Reintegros de anticipos de nómina.	53.344,50	0,00	53.344,50	29.145,00	0,00	0,00	29.145,00	29.145,00	0,00	-24.199,50
0	87010	Para gastos con financiación afectada.	0,00	100.000,00	100.000,00	0,00	0,00	0,00	0,00	0,00	0,00	-100.000,00
0		CONSORCIO PROMOCION MUSICA	9.438.163,05	176.610,92	9.614.773,97	9.329.279,98	5.012,71	0,00	9.324.267,27	9.208.102,92	116.164,35	-290.506,70
		TOTAL	9.438.163,05	176.610,92	9.614.773,97	9.329.279,98	5.012,71	0,00	9.324.267,27	9.208.102,92	116.164,35	-290.506,70



Esta es una copia impresa del documento electrónico (Ref: 1034274.WDJ02-FSWRC-CJ24A.C422C6B2F86981912131AAFEBA4F5E2A589C5F71) generada con la aplicación informática Firmadoc. El documento no requiere firmas. Mediante el código de verificación puede comprobar la validez de la firma electrónica de los documentos firmados en la dirección web que le proporciona la entidad emisora de este documento.

Resumen General por Capítulos: Capítulo

SITUACIÓN DE INGRESOS. PRESUPUESTO DE EJERCICIO CORRIENTE

Liquidación del presupuesto de ingresos (Resumen General por Capítulos: Capítulo)

Econ.	Descripción	Previsiones presupuestarias							Recaudación neta	Derechos pendientes de cobro	Exceso / defecto previsión
		Previsiones Iniciales	Modificaciones	Previsiones definitivas	Derechos reconocidos	Derechos anulados	Derechos cancelados	Derechos reconocidos netos			
3	Tasas, precios públicos y otros ingresos.	1.280.197,07	76.610,92	1.366.807,99	1.271.165,05	4.812,71	0,00	1.266.352,34	1.179.332,99	87.019,35	-100.455,65
4	Transferencia corrientes.	8.092.621,48	0,00	8.092.621,48	8.028.969,93	200,00	0,00	8.028.769,93	8.028.769,93	0,00	-63.851,55
5	Ingresos patrimoniales.	2.000,00	0,00	2.000,00	0,00	0,00	0,00	0,00	0,00	0,00	-2.000,00
8	Activos financieros.	53.344,50	100.000,00	153.344,50	29.145,00	0,00	0,00	29.145,00	0,00	29.145,00	-124.199,50
	TOTAL	9.438.163,05	176.610,92	9.614.773,97	9.329.279,98	5.012,71	0,00	9.324.267,27	9.208.102,92	116.164,35	-230.506,70

Liquidación del presupuesto de ingresos (Por Capítulos: Capítulo + Artículo + Ap.Pres.)

SITUACIÓN DE INGRESOS. PRESUPUESTO DE EJERCICIO CORRIENTE

Liquidación del presupuesto de ingresos (Por Capítulos: Capítulo + Artículo + Ap.Pres.)

Econ.	Org.	Descripción	Previsiones presupuestarias							Recaudación neta	Derechos pendientes de cobro	Exceso / defecto previsión
			Previsiones Iniciales	Modificaciones	Previsiones definitivas	Derechos reconocidos	Derechos anulados	Derechos cancelados	Derechos reconocidos netos			
31200	0	Tasas E.M.Música	384.197,07	0,00	384.197,07	350.602,20	716,08	0,00	349.886,12	349.886,12	0,00	-34.310,95
31201	0	Matrículas E.M.Música	50.000,00	0,00	50.000,00	47.287,77	960,74	0,00	46.327,03	46.327,03	0,00	-3.672,97
31		Tasas por la prestación de servicios públicos	434.197,07	0,00	434.197,07	397.889,97	1.676,82	0,00	396.213,15	396.213,15	0,00	-37.983,92
34400	0	Venta de abonos.	450.000,00	0,00	450.000,00	411.520,14	216,00	0,00	411.304,14	411.304,14	0,00	-38.695,86
34401	0	Venta de entradas.	135.000,00	0,00	135.000,00	157.703,64	200,00	0,00	157.503,64	157.331,14	172,50	22.503,64
34901	0	OPP: actuaciones en la Comunidad Autónoma	165.000,00	0,00	165.000,00	151.260,88	0,00	0,00	151.260,88	72.344,93	79.915,95	-13.739,12
34902	0	OPP: ingresos por giras OSO	100.000,00	0,00	100.000,00	46.000,00	0,00	0,00	46.000,00	46.000,00	0,00	-54.000,00

Esta es una copia impresa del documento electrónico (Ref: 1034274.WDJ02-FSWRC-CJ24A.C422C6B2F86981912131AAFE44F5E2A589C5F71) generada con la aplicación informática Firmadoc. El documento no requiere firmas. Mediante el código de verificación puede comprobar la validez de la firma electrónica de los documentos firmados en la dirección web que le proporciona la entidad emisora de este documento.




SITUACIÓN DE INGRESOS. PRESUPUESTO DE EJERCICIO CORRIENTE

Liquidación del presupuesto de ingresos (Por Capítulos: Capítulo + Artículo + Ap.Pres.)

Econ.	Org.	Descripción	Previsiones presupuestarias									
			Previsiones Iniciales	Modificaciones	Previsiones definitivas	Derechos reconocidos	Derechos anulados	Derechos cancelados	Derechos reconocidos netos	Recaudación neta	Derechos pendientes de cobro	Exceso / defecto previsión
34		Precios públicos.	850.000,00	0,00	850.000,00	766.484,66	416,00	0,00	766.068,66	686.980,21	79.088,45	-83.931,34
36000	0	Ventas.	1.000,00	0,00	1.000,00	390,38	0,00	0,00	390,38	390,38	0,00	-609,62
36		Ventas.	1.000,00	0,00	1.000,00	390,38	0,00	0,00	390,38	390,38	0,00	-609,62
39900	0	Otros ingresos diversos.	5.000,00	76.610,92	81.610,92	106.400,04	2.719,89	0,00	103.680,15	95.749,25	7.930,90	22.069,23
39		Otros ingresos.	5.000,00	76.610,92	81.610,92	106.400,04	2.719,89	0,00	103.680,15	95.749,25	7.930,90	22.069,23
3		Tasas, precios públicos y otros ingresos.	1.290.197,07	76.610,92	1.366.807,99	1.271.165,05	4.812,71	0,00	1.266.352,34	1.179.332,99	87.019,35	-100.455,65

Esta es una copia impresa del documento electrónico (Ref: 1034274.WDJ02-FSWRC-CJ24A.C422C6B2F86981912131AAFE844F552A589C5F71) generada con la aplicación informática Firmadoc. El documento no requiere firmas. Mediante el código de verificación puede comprobar la validez de la firma electrónica de los documentos firmados en la dirección web que le proporciona la entidad emisora de este documento.




SITUACIÓN DE INGRESOS. PRESUPUESTO DE EJERCICIO CORRIENTE

Liquidación del presupuesto de ingresos (Por Capítulos: Capítulo + Artículo + Ap.Pres.)

Econ.	Org.	Descripción	Previsiones presupuestarias									
			Previsiones Iniciales	Modificaciones	Previsiones definitivas	Derechos reconocidos	Derechos anulados	Derechos cancelados	Derechos reconocidos netos	Recaudación neta	Derechos pendientes de cobro	Exceso / defecto previsión
45001	0	Otras transferencias incondicionadas.	2.560.800,00	0,00	2.560.800,00	2.560.800,00	0,00	0,00	2.560.800,00	2.560.800,00	0,00	0,00
45		De Comunidades Autónomas.	2.560.800,00	0,00	2.560.800,00	2.560.800,00	0,00	0,00	2.560.800,00	2.560.800,00	0,00	0,00
46101	0	Transferencias corrientes Exma. Diputación-CP	1.500.000,00	0,00	1.500.000,00	1.500.000,00	0,00	0,00	1.500.000,00	1.500.000,00	0,00	0,00
46200	0	Transferencias Concello Coruña-aportac.socio.	3.300.000,00	0,00	3.300.000,00	3.300.000,00	0,00	0,00	3.300.000,00	3.300.000,00	0,00	0,00
46201	0	Transferencia Concello ERM.	274.000,00	0,00	274.000,00	274.000,00	0,00	0,00	274.000,00	274.000,00	0,00	0,00
46		De Entidades Locales.	5.074.000,00	0,00	5.074.000,00	5.074.000,00	0,00	0,00	5.074.000,00	5.074.000,00	0,00	0,00
47001	0	Transferencia Cespa S.A.	38.114,00	0,00	38.114,00	38.723,82	0,00	0,00	38.723,82	38.723,82	0,00	609,82
47003	0	Transferencia Gedis.	35.000,00	0,00	35.000,00	35.000,00	0,00	0,00	35.000,00	35.000,00	0,00	0,00
47007	0	Transferencia Emalcsa.	76.228,00	0,00	76.228,00	77.600,11	0,00	0,00	77.600,11	77.600,11	0,00	1.372,11
47010	0	Transferencia Compañía de Tranvías.	76.228,00	0,00	76.228,00	76.228,00	0,00	0,00	76.228,00	76.228,00	0,00	0,00
47013	0	Transferencia Inditex.	150.676,00	0,00	150.676,00	150.978,00	0,00	0,00	150.978,00	150.978,00	0,00	302,00
47		De Empresas privadas.	376.246,00	0,00	376.246,00	378.529,93	0,00	0,00	378.529,93	378.529,93	0,00	2.283,93
48001	0	Transferencia Fundación Repsol.	71.575,48	0,00	71.575,48	0,00	0,00	0,00	0,00	0,00	0,00	-71.575,48
48002	0	Amigos de la OSG	10.000,00	0,00	10.000,00	15.640,00	200,00	0,00	15.440,00	15.440,00	0,00	5.440,00
48		De familias e instituciones sin fines de luor	81.575,48	0,00	81.575,48	15.640,00	200,00	0,00	15.440,00	15.440,00	0,00	-66.135,48
4		Transferencia corrientes.	8.092.621,48	0,00	8.092.621,48	8.028.969,93	200,00	0,00	8.028.769,93	8.028.769,93	0,00	-63.851,55

Esta es una copia impresa del documento electrónico (Ref: 1034274.WDJ02-FSWRC-CJ24A.C422C6B2F86981912131AAFE44F552A589C5F71) generada con la aplicación informática Firmadoc. El documento no requiere firmas. Mediante el código de verificación puede comprobar la validez de la firma electrónica de los documentos firmados en la dirección web que le proporciona la entidad emisora de este documento.




SITUACIÓN DE INGRESOS. PRESUPUESTO DE EJERCICIO CORRIENTE

Liquidación del presupuesto de ingresos (Por Capítulos: Capítulo + Artículo + Ap.Pres.)

Econ.	Org.	Descripción	Previsiones presupuestarias					Derechos anulados	Derechos cancelados	Derechos reconocidos netos	Recaudación neta	Derechos pendientes de cobro	Exceso / defecto previsión
			Previsiones Iniciales	Modificaciones	Previsiones definitivas	Derechos reconocidos	Derechos anulados						
52000	0	Intereses de depósitos.	2.000,00	0,00	2.000,00	0,00	0,00	0,00	0,00	0,00	0,00	0,00	-2.000,00
52		Intereses de depósitos.	2.000,00	0,00	2.000,00	0,00	0,00	0,00	0,00	0,00	0,00	0,00	-2.000,00
5		Ingresos patrimoniales.	2.000,00	0,00	2.000,00	0,00	0,00	0,00	0,00	0,00	0,00	0,00	-2.000,00

Esta es una copia impresa del documento electrónico (Ref: 1034274.WDJ02-FSWRC-CJ24A\_C422C6B2F86981912131AAFE44F5E2A589C5F71) generada con la aplicación informática Firmadoc. El documento no requiere firmas. Mediante el código de verificación puede comprobar la validez de la firma electrónica de los documentos firmados en la dirección web que le proporciona la entidad emisora de este documento.



SITUACIÓN DE INGRESOS. PRESUPUESTO DE EJERCICIO CORRIENTE

Liquidación del presupuesto de ingresos (Por Capítulos: Capítulo + Artículo + Ap.Pres.)

Econ.	Org.	Descripción	Previsiones presupuestarias				Derechos reconocidos	Derechos anulados	Derechos cancelados	Derechos reconocidos netos	Recaudación neta	Derechos pendientes de cobro	Exceso / defecto previsión
			Previsiones Iniciales	Modificaciones	Previsiones definitivas	Derechos reconocidos							
83000	0	Reintegros de anticipos de nómina.	53.344,50	0,00	53.344,50	29.145,00	0,00	0,00	0,00	29.145,00	0,00	29.145,00	-24.199,50
83		Reintegros de préstamos de fuerza del sector p	53.344,50	0,00	53.344,50	29.145,00	0,00	0,00	0,00	29.145,00	0,00	29.145,00	-24.199,50
87010	0	Para gastos con financiación afectada.	0,00	100.000,00	100.000,00	0,00	0,00	0,00	0,00	0,00	0,00	0,00	-100.000,00
87		Remanente de tesorería.	0,00	100.000,00	100.000,00	0,00	0,00	0,00	0,00	0,00	0,00	0,00	-100.000,00
8		Activos financieros.	53.344,50	100.000,00	153.344,50	29.145,00	0,00	0,00	0,00	29.145,00	0,00	29.145,00	-124.199,50
TOTAL			9.438.163,05	176.610,92	9.614.773,97	9.329.279,98	5.012,71	0,00	0,00	9.324.267,27	9.208.102,92	116.164,35	-290.506,70

Por Económica: Capítulo + Artículo + Concepto

SITUACIÓN DE INGRESOS. PRESUPUESTO DE EJERCICIO CORRIENTE

Liquidación del presupuesto de ingresos (Por Económica: Capítulo + Artículo + Concepto)

Econ.	Descripción	Previsiones presupuestarias				Derechos reconocidos	Derechos anulados	Derechos cancelados	Derechos reconocidos netos	Recaudación neta	Derechos pendientes de cobro	Exceso / defecto previsión
		Previsiones Iniciales	Modificaciones	Previsiones definitivas	Derechos reconocidos							
312	Servicios educativos.	434.197,07	0,00	434.197,07	397.889,97	1.676,82	0,00	0,00	396.213,15	396.213,15	0,00	-37.983,92
31	Tasas por la prestación de servicios públicos de carác	434.197,07	0,00	434.197,07	397.889,97	1.676,82	0,00	0,00	396.213,15	396.213,15	0,00	-37.983,92
344	Entradas a museos, exposiciones, espectáculos.	585.000,00	0,00	585.000,00	569.223,78	416,00	0,00	0,00	568.807,78	568.635,28	172,50	-16.192,22
349	Otros precios públicos.	265.000,00	0,00	265.000,00	197.260,88	0,00	0,00	0,00	197.260,88	118.344,93	79.915,95	-67.739,12
34	Precios públicos.	850.000,00	0,00	850.000,00	766.484,66	416,00	0,00	0,00	766.068,66	686.960,21	79.088,45	-83.931,34
360		1.000,00	0,00	1.000,00	390,38	0,00	0,00	0,00	390,38	390,38	0,00	-609,62



Esta es una copia impresa del documento electrónico (Ref: 1034274.WDJ02-FSWRC-CJ24A.C422C6B2F86981912131AAFE44F552A589C5F71) generada con la aplicación Informática Firmadoc. El documento no requiere firmas. Mediante el código de verificación puede comprobar la validez de la firma electrónica de los documentos firmados en la dirección web que le proporciona la entidad emisora de este documento.

SITUACIÓN DE INGRESOS. PRESUPUESTO DE EJERCICIO CORRIENTE  
Liquidación del presupuesto de ingresos (Por Económica: Capítulo + Artículo + Concepto)

Econ.	Descripción	Previsiones presupuestarias									
		Previsiones Iniciales	Modificaciones	Previsiones definitivas	Derechos reconocidos	Derechos anulados	Derechos cancelados	Derechos reconocidos netos	Recaudación neta	Derechos pendientes de cobro	Exceso / defecto previsión
36	Ventas.	1.000,00	0,00	1.000,00	390,38	0,00	0,00	390,38	390,38	0,00	-609,62
399	Otros ingresos diversos.	5.000,00	76.610,92	81.610,92	106.400,04	2.719,89	0,00	103.680,15	95.749,25	7.930,90	22.069,23
39	Otros ingresos.	5.000,00	76.610,92	81.610,92	106.400,04	2.719,89	0,00	103.680,15	95.749,25	7.930,90	22.069,23
3	Tasas, precios públicos y otros ingresos.	1.290.197,07	76.610,92	1.366.807,99	1.271.165,05	4.812,71	0,00	1.266.352,34	1.179.332,99	87.019,35	-100.455,65

Esta es una copia impresa del documento electrónico (Ref: 1034274.WDJ02-FSWRC-CJ24A C422C6B2F86981912131AAFEBA4F552A589C5F71) generada con la aplicación informática Firmadoc. El documento no requiere firmas. Mediante el código de verificación puede comprobar la validez de la firma electrónica de los documentos firmados en la dirección web que le proporciona la entidad emisora de este documento.



SITUACIÓN DE INGRESOS. PRESUPUESTO DE EJERCICIO CORRIENTE

Liquidación del presupuesto de ingresos (Por Económica: Capítulo + Artículo + Concepto)

Econ.	Descripción	Previsiones presupuestarias					Derechos anulados	Derechos cancelados	Derechos reconocidos netos	Recaudación neta	Derechos pendientes de cobro	Exceso / defecto previsión
		Previsiones Iniciales	Modificaciones	Previsiones definitivas	Derechos reconocidos	Derechos anulados						
450	De la Administración General de las Comunidades Autónomo	2.560.800,00	0,00	2.560.800,00	2.560.800,00	0,00	0,00	0,00	2.560.800,00	2.560.800,00	0,00	0,00
45	De Comunidades Autónomas.	2.560.800,00	0,00	2.560.800,00	2.560.800,00	0,00	0,00	0,00	2.560.800,00	2.560.800,00	0,00	0,00
461	De Diputaciones, Consejos o Cabildos.	1.500.000,00	0,00	1.500.000,00	1.500.000,00	0,00	0,00	0,00	1.500.000,00	1.500.000,00	0,00	0,00
462	De Ayuntamientos	3.574.000,00	0,00	3.574.000,00	3.574.000,00	0,00	0,00	0,00	3.574.000,00	3.574.000,00	0,00	0,00
46	De Entidades Locales.	5.074.000,00	0,00	5.074.000,00	5.074.000,00	0,00	0,00	0,00	5.074.000,00	5.074.000,00	0,00	0,00
470	De Empresas privadas.	376.246,00	0,00	376.246,00	378.529,93	0,00	0,00	0,00	378.529,93	378.529,93	0,00	2.283,93
47	De Empresas privadas.	376.246,00	0,00	376.246,00	378.529,93	0,00	0,00	0,00	378.529,93	378.529,93	0,00	2.283,93
480	De familias e instituciones sin fines de lucro.	81.575,48	0,00	81.575,48	15.640,00	200,00	0,00	0,00	15.440,00	15.440,00	0,00	-66.135,48
48	De familias e instituciones sin fines de lucro.	81.575,48	0,00	81.575,48	15.640,00	200,00	0,00	0,00	15.440,00	15.440,00	0,00	-66.135,48
4	Transferencia corrientes.	8.092.621,48	0,00	8.092.621,48	8.028.960,93	200,00	0,00	0,00	8.028.769,93	8.028.769,93	0,00	-63.851,55





Esta es una copia impresa del documento electrónico (Ref: 1034274.WDJ02-FSWRC-CJ24A.C422C6B2F86981912131AAFE44F552A589C5F71) generada con la aplicación informática Firmadoc. El documento no requiere firmas. Mediante el código de verificación puede comprobar la validez de la firma electrónica de los documentos firmados en la dirección web que le proporciona la entidad emisora de este documento.

SITUACIÓN DE INGRESOS. PRESUPUESTO DE EJERCICIO CORRIENTE

Liquidación del presupuesto de ingresos (Por Económica: Capítulo + Artículo + Concepto)

Econ.	Descripción	Previsiones presupuestarias						Recaudación neta	Derechos pendientes de cobro	Exceso / defecto previsión
		Previsiones Iniciales	Modificaciones	Previsiones definitivas	Derechos reconocidos	Derechos anulados	Derechos cancelados	Derechos reconocidos netos		
520	Intereses de depósitos.	2.000,00	0,00	2.000,00	0,00	0,00	0,00	0,00	0,00	-2.000,00
52	Intereses de depósitos.	2.000,00	0,00	2.000,00	0,00	0,00	0,00	0,00	0,00	-2.000,00
5	Ingresos patrimoniales.	2.000,00	0,00	2.000,00	0,00	0,00	0,00	0,00	0,00	-2.000,00

OTROS DATOS

Código para validación: WDJ02-FSWRC-CJ24A  
Página 162 de 331

SELLO

FIRMAS

Esta es una copia impresa del documento electrónico (Ref: 1034274.WDJ02-FSWRC-CJ24A\_C422C6B2F86981912131AAFE44F552A589C5F71) generada con la aplicación informática Firmadoc. El documento no requiere firmas. Mediante el código de verificación puede comprobar la validez de la firma electrónica de los documentos firmados en la dirección web que le proporciona la entidad emisora de este documento.




SITUACIÓN DE INGRESOS. PRESUPUESTO DE EJERCICIO CORRIENTE

Liquidación del presupuesto de ingresos (Por Económica: Capítulo + Artículo + Concepto)

Econ.	Descripción	Previsiones presupuestarias									
		Previsiones Iniciales	Modificaciones	Previsiones definitivas	Derechos reconocidos	Derechos anulados	Derechos cancelados	Derechos reconocidos netos	Recaudación neta	Derechos pendientes de cobro	Exceso / defecto provisión
830	Reintegros de préstamos de fuera del sector público a	53.344,50	0,00	53.344,50	29.145,00	0,00	0,00	29.145,00	0,00	29.145,00	-24.199,50
83	Reintegros de préstamos de fuera del sector público.	53.344,50	0,00	53.344,50	29.145,00	0,00	0,00	29.145,00	0,00	29.145,00	-24.199,50
870	Remanente de tesorería.	0,00	100.000,00	100.000,00	0,00	0,00	0,00	0,00	0,00	0,00	-100.000,00
87	Remanente de tesorería.	0,00	100.000,00	100.000,00	0,00	0,00	0,00	0,00	0,00	0,00	-100.000,00
8	Activos financieros.	53.344,50	100.000,00	153.344,50	29.145,00	0,00	0,00	29.145,00	0,00	29.145,00	-124.199,50
TOTAL		9.438.163,05	176.610,92	9.614.773,97	9.329.279,98	5.012,71	0,00	9.324.267,27	9.208.102,92	116.164,35	-290.506,70

Esta es una copia impresa del documento electrónico (Ref: 1034274.WDJ02-FSWRC-CJ24A.C422C6B2F86981912131AAFEb44F5E2A589C5F71) generada con la aplicación Informática Firmadoc. El documento no requiere firmas. Mediante el código de verificación puede comprobar la validez de la firma electrónica de los documentos firmados en la dirección web que le proporciona la entidad emisora de este documento.



Resumen Liquidación: Capítulo + Artículo + Concepto + Económica

SITUACIÓN DE INGRESOS. PRESUPUESTO DE EJERCICIO CORRIENTE

Liquidación del presupuesto de ingresos (Resumen Liquidación (Capítulo+Artículo+Concepto+Económica))


Econ.	Descripción	Previsiones presupuestarias									
		Previsiones Iniciales	Modificaciones	Previsiones definitivas	Derechos reconocidos	Derechos anulados	Derechos cancelados	Derechos reconocidos netos	Recaudación neta	Derechos pendientes de cobro	Exceso / defecto previsión
31200	Tasas E.M.Música	384.197,07	0,00	384.197,07	350.602,20	716,08	0,00	349.886,12	349.886,12	0,00	-34.310,95
31201	Matriculas E.M.Música	50.000,00	0,00	50.000,00	47.287,77	960,74	0,00	46.327,03	46.327,03	0,00	-3.672,97
312	Servicios educativos.	434.197,07	0,00	434.197,07	397.889,97	1.676,82	0,00	396.213,15	396.213,15	0,00	-37.983,92
31	Tasas por la prestación de servicios públicos de carác	434.197,07	0,00	434.197,07	397.889,97	1.676,82	0,00	396.213,15	396.213,15	0,00	-37.983,92
34400	Venta de abonos.	450.000,00	0,00	450.000,00	411.520,14	216,00	0,00	411.304,14	411.304,14	0,00	-38.695,86
34401	Venta de entradas.	135.000,00	0,00	135.000,00	157.703,64	200,00	0,00	157.503,64	157.331,14	172,50	22.503,64
344	Entradas a museos, exposiciones, espectáculos.	585.000,00	0,00	585.000,00	569.223,78	416,00	0,00	568.807,78	568.635,28	172,50	-16.192,22
34901	OPP: actuaciones en la Comunidad Autónoma	165.000,00	0,00	165.000,00	151.260,88	0,00	0,00	151.260,88	72.344,93	78.915,95	-13.739,12
34902	OPP: Ingresos por giras OSG	100.000,00	0,00	100.000,00	46.000,00	0,00	0,00	46.000,00	46.000,00	0,00	-54.000,00
349	Otros precios públicos.	265.000,00	0,00	265.000,00	197.260,88	0,00	0,00	197.260,88	118.344,93	78.915,95	-67.739,12
34	Precios públicos.	850.000,00	0,00	850.000,00	766.484,66	416,00	0,00	766.068,66	686.980,21	79.088,45	-83.931,34
36000	Ventas.	1.000,00	0,00	1.000,00	390,38	0,00	0,00	390,38	390,38	0,00	-609,62
360		1.000,00	0,00	1.000,00	390,38	0,00	0,00	390,38	390,38	0,00	-609,62
36	Ventas.	1.000,00	0,00	1.000,00	390,38	0,00	0,00	390,38	390,38	0,00	-609,62
39900	Otros ingresos diversos.	5.000,00	76.610,92	81.610,92	106.400,04	2.719,89	0,00	103.680,15	95.749,25	7.930,90	22.069,23
399	Otros ingresos diversos.	5.000,00	76.610,92	81.610,92	106.400,04	2.719,89	0,00	103.680,15	95.749,25	7.930,90	22.069,23
39	Otros ingresos.	5.000,00	76.610,92	81.610,92	106.400,04	2.719,89	0,00	103.680,15	95.749,25	7.930,90	22.069,23
3	Tasas, precios públicos y otros ingresos.	1.290.197,07	76.610,92	1.366.807,99	1.271.165,05	4.812,71	0,00	1.266.352,34	1.179.332,99	87.019,35	-100.455,65
45001	Otras transferencias incondicionadas.	2.560.800,00	0,00	2.560.800,00	2.560.800,00	0,00	0,00	2.560.800,00	2.560.800,00	0,00	0,00
450	De la Administración General de las Comunidades Autóno	2.560.800,00	0,00	2.560.800,00	2.560.800,00	0,00	0,00	2.560.800,00	2.560.800,00	0,00	0,00



### Previsiones presupuestarias

[illegible]

Esta es una copia impresa del documento electrónico (Ref: 1034274.WDJ02-FSWRC-CJ24A.C422C6B2F86981912131AAFE44F5E2A589C5F71) generada con la aplicación informática Firmadoc. El documento no requiere firmas. Mediante el código de verificación puede comprobar la validez de la firma electrónica de los documentos firmados en la dirección web que le proporciona la entidad emisora de este documento.



SITUACIÓN DE INGRESOS. PRESUPUESTO DE EJERCICIO CORRIENTE

Liquidación del presupuesto de ingresos (Resumen Liquidación (Capítulo+Artículo+Concepto+Económica))

Econ.	Descripción	Previsiones presupuestarias									
		Previsiones Iniciales	Modificaciones	Previsiones definitivas	Derechos reconocidos	Derechos anulados	Derechos cancelados	Derechos reconocidos netos	Recaudación neta	Derechos pendientes de cobro	Exceso / defecto previsión
83000	Reintegros de anticipos de nómina.	53.344,50	0,00	53.344,50	29.145,00	0,00	0,00	29.145,00	0,00	29.145,00	-24.199,50
830	Reintegros de préstamos de fuerza del sector publico a	53.344,50	0,00	53.344,50	29.145,00	0,00	0,00	29.145,00	0,00	29.145,00	-24.199,50
83	Reintegros de préstamos de fuerza del sector publico.	53.344,50	0,00	53.344,50	29.145,00	0,00	0,00	29.145,00	0,00	29.145,00	-24.199,50
87010	Para gastos con financiación afectada.	0,00	100.000,00	100.000,00	0,00	0,00	0,00	0,00	0,00	0,00	-100.000,00
870	Remanente de tesorería.	0,00	100.000,00	100.000,00	0,00	0,00	0,00	0,00	0,00	0,00	-100.000,00
87	Remanente de tesorería.	0,00	100.000,00	100.000,00	0,00	0,00	0,00	0,00	0,00	0,00	-100.000,00
8	Activos financieros.	53.344,50	100.000,00	153.344,50	29.145,00	0,00	0,00	29.145,00	0,00	29.145,00	-124.199,50
	TOTAL	9.438.163,05	176.610,92	9.614.773,97	9.329.279,98	5.012,71	0,00	9.324.267,27	9.208.102,92	116.164,35	-290.506,70

Resumen General por Ap. Pres. (IGAE; por económica)

SITUACIÓN DE INGRESOS. PRESUPUESTO DE EJERCICIO CORRIENTE

Liquidación del presupuesto de ingresos (Resumen General por Ap.Pres. (IGAE; por económica))

Econ.	Descripción	Previsiones presupuestarias									
		Previsiones Iniciales	Modificaciones	Previsiones definitivas	Derechos reconocidos	Derechos anulados	Derechos cancelados	Derechos reconocidos netos	Recaudación neta	Derechos pendientes de cobro	Exceso / defecto previsión
31200	Tasas E.M.Música	384.197,07	0,00	384.197,07	350.602,20	716,08	0,00	349.886,12	349.886,12	0,00	-34.310,95
31201	Matriculas E.M.Música	50.000,00	0,00	50.000,00	47.287,77	960,74	0,00	46.327,03	46.327,03	0,00	-3.672,97
34400	Venta de abonos.	450.000,00	0,00	450.000,00	411.520,14	216,00	0,00	411.304,14	411.304,14	0,00	-38.695,86
34401	Venta de entradas.	135.000,00	0,00	135.000,00	157.703,64	200,00	0,00	157.503,64	157.331,14	172,50	22.503,64
34901	OPF: actuaciones en la Comunidad Autónoma	165.000,00	0,00	165.000,00	151.260,88	0,00	0,00	151.260,88	72.344,93	78.915,95	-13.739,12
34902	OPF: Ingresos por giras OSG	100.000,00	0,00	100.000,00	46.000,00	0,00	0,00	46.000,00	46.000,00	0,00	-54.000,00



Esta es una copia impresa del documento electrónico (Ref: 1034274.WDJ02-FSWRC-CJ24A.C422C6B2F869819121314AFEB44F562A589C5F71) generada con la aplicación Informática Firmadoc. El documento no requiere firmas. Mediante el código de verificación puede comprobar la validez de la firma electrónica de los documentos firmados en la dirección web que le proporciona la entidad emisora de este documento.

SITUACIÓN DE INGRESOS. PRESUPUESTO DE EJERCICIO CORRIENTE

Liquidación del presupuesto de ingresos (Resumen General por Ap.Pres. (IGAE; por económica))

Econ.	Descripción	Previsiones presupuestarias									
		Previsiones Iniciales	Modificaciones	Previsiones definitivas	Derechos reconocidos	Derechos anulados	Derechos cancelados	Derechos reconocidos netos	Recaudación neta	Derechos pendientes de cobro	Exceso / defecto previsión
36000	Ventas.	1.000,00	0,00	1.000,00	390,38	0,00	0,00	390,38	390,38	0,00	-609,62
39000	Otros ingresos diversos.	5.000,00	76.610,92	81.610,92	106.400,04	2.719,89	0,00	103.680,15	95.749,25	7.930,90	22.060,23
45001	Otras transferencias incondicionadas.	2.560.800,00	0,00	2.560.800,00	2.560.800,00	0,00	0,00	2.560.800,00	2.560.800,00	0,00	0,00
46101	Transferencias corrientes Exma. Diputación-CPM.	1.500.000,00	0,00	1.500.000,00	1.500.000,00	0,00	0,00	1.500.000,00	1.500.000,00	0,00	0,00
46200	Transferencias Concello Coruña-aportac.socio.	3.300.000,00	0,00	3.300.000,00	3.300.000,00	0,00	0,00	3.300.000,00	3.300.000,00	0,00	0,00
46201	Transferencia Concello EMM.	274.000,00	0,00	274.000,00	274.000,00	0,00	0,00	274.000,00	274.000,00	0,00	0,00
47001	Transferencia Cegpa S.A.	38.114,00	0,00	38.114,00	38.723,82	0,00	0,00	38.723,82	38.723,82	0,00	609,82
47003	Transferencia Gadis.	35.000,00	0,00	35.000,00	35.000,00	0,00	0,00	35.000,00	35.000,00	0,00	0,00
47007	Transferencia Emalcesa.	76.228,00	0,00	76.228,00	77.600,11	0,00	0,00	77.600,11	77.600,11	0,00	1.372,11
47010	Transferencia Compañía de Tranvías.	76.228,00	0,00	76.228,00	76.228,00	0,00	0,00	76.228,00	76.228,00	0,00	0,00
47013	Transferencia Inditex.	150.676,00	0,00	150.676,00	150.978,00	0,00	0,00	150.978,00	150.978,00	0,00	302,00
48001	Transferencia Fundación Repsol.	71.575,48	0,00	71.575,48	0,00	0,00	0,00	0,00	0,00	0,00	-71.575,48
48002	Amigos de la OSG	10.000,00	0,00	10.000,00	15.640,00	200,00	0,00	15.440,00	15.440,00	0,00	5.440,00
52000	Intereses de depósitos.	2.000,00	0,00	2.000,00	0,00	0,00	0,00	0,00	0,00	0,00	-2.000,00
83000	Reintegros de anticipos de nómina.	53.344,50	0,00	53.344,50	29.145,00	0,00	0,00	29.145,00	0,00	29.145,00	-24.199,50
87010	Para gastos con financiación afectada.	0,00	100.000,00	100.000,00	0,00	0,00	0,00	0,00	0,00	0,00	-100.000,00
TOTAL		9.438.163,05	176.610,92	9.614.773,97	9.329.279,98	5.012,71	0,00	9.324.267,27	9.208.102,92	116.164,35	-290.506,70

Esta es una copia impresa del documento electrónico (Ref: 1034274.WDJ02-FSWRC-CJ24A.C422C6B2F86981912131AAFE44F5E2A589C5F71) generada con la aplicación Informática Firmadoc. El documento no requiere firmas. Mediante el código de verificación puede comprobar la validez de la firma electrónica de los documentos firmados en la dirección web que le proporciona la entidad emisora de este documento.



Por Económica: Capítulo + Artículo + Concepto (MINHAP)

SITUACIÓN DE INGRESOS. PRESUPUESTO DE EJERCICIO CORRIENTE

Liquidación del presupuesto de ingresos (Por Económica: Capítulo + Artículo + Concepto (MINHAP))

Econ.	Descripción	Previsiones presupuestarias						Recaudación neta	Derechos reconocidos netos	Derechos cancelados	Derechos anulados	Exceso / defecto provisión cobro
		Previsiones Iniciales	Modificaciones	Previsiones definitivas	Derechos reconocidos	Derechos cancelados	Derechos anulados					
3	Tasas, precios públicos y otros ingresos.	1.290.197,07	76.610,92	1.366.807,99	1.271.165,05	4.812,71	0,00	1.179.332,99	1.266.352,34	87.019,35	-100.455,65	
31	Tasas por la prestación de servicios públicos de carácter educativo.	434.197,07	0,00	434.197,07	397.889,97	1.676,82	0,00	396.213,15	396.213,15	0,00	-37.983,92	
312	Servicios educativos.	434.197,07	0,00	434.197,07	397.889,97	1.676,82	0,00	396.213,15	396.213,15	0,00	-37.983,92	
31200	Tasas E.M.Música	384.197,07	0,00	384.197,07	350.602,20	716,08	0,00	349.886,12	349.886,12	0,00	-34.310,95	
31201	Matrículas E.M.Música	50.000,00	0,00	50.000,00	47.287,77	980,74	0,00	46.327,03	46.327,03	0,00	-3.672,97	
34	Precios públicos.	850.000,00	0,00	850.000,00	766.484,66	416,00	0,00	686.980,21	766.068,66	79.088,45	-83.931,34	
344	Entradas a museos, exposiciones, espectáculos.	585.000,00	0,00	585.000,00	569.223,78	416,00	0,00	568.807,78	568.635,28	172,50	-16.192,22	
34400	Venta de abonos.	450.000,00	0,00	450.000,00	411.520,14	216,00	0,00	411.304,14	411.304,14	0,00	-38.695,86	
34401	Venta de entradas.	135.000,00	0,00	135.000,00	157.703,64	200,00	0,00	157.503,64	157.331,14	172,50	22.503,64	
349	Otros precios públicos.	265.000,00	0,00	265.000,00	197.260,88	0,00	0,00	197.260,88	118.344,93	78.915,95	-67.739,12	
34901	OPF: actuaciones en la Comunidad Autónoma	165.000,00	0,00	165.000,00	151.260,88	0,00	0,00	151.260,88	72.344,93	78.915,95	-13.739,12	
34902	OPF: Ingresos por giras OSG	100.000,00	0,00	100.000,00	46.000,00	0,00	0,00	46.000,00	46.000,00	0,00	-54.000,00	
36	Ventas.	1.000,00	0,00	1.000,00	390,38	0,00	0,00	390,38	390,38	0,00	-609,62	
360	Ventas.	1.000,00	0,00	1.000,00	390,38	0,00	0,00	390,38	390,38	0,00	-609,62	
36000	Ventas.	1.000,00	0,00	1.000,00	390,38	0,00	0,00	390,38	390,38	0,00	-609,62	
39	Otros ingresos.	5.000,00	76.610,92	81.610,92	106.400,04	2.719,89	0,00	103.680,15	95.749,25	7.930,90	22.069,23	
399	Otros ingresos diversos.	5.000,00	76.610,92	81.610,92	106.400,04	2.719,89	0,00	103.680,15	95.749,25	7.930,90	22.069,23	
39900	Otros ingresos diversos.	5.000,00	76.610,92	81.610,92	106.400,04	2.719,89	0,00	103.680,15	95.749,25	7.930,90	22.069,23	
4	Transferencia corrientes.	8.092.621,48	0,00	8.092.621,48	8.028.969,93	200,00	0,00	8.028.769,93	8.028.769,93	0,00	-63.851,55	
45	De Comunidades Autónomas.	2.560.800,00	0,00	2.560.800,00	2.560.800,00	0,00	0,00	2.560.800,00	2.560.800,00	0,00	0,00	



Esta es una copia impresa del documento electrónico (Ref: 1034274 WDU02-FSWRC-CJ24A C42C6B2F8698191213A1FEB44F552A589C5F71) generada con la aplicación informática Firmadoc. El documento no requiere firmas. Mediante el código de verificación puede comprobar la validez de la firma electrónica de los documentos firmados en la dirección web que le proporciona la entidad emisora de este documento.

**SITUACIÓN DE INGRESOS. PRESUPUESTO DE EJERCICIO CORRIENTE**

## Liquidación del presupuesto de ingresos (Por Económica: Capítulo + Artículo + Concepto (MINHAP))

Econ.	Descripción	Previsiones presupuestarias	Derechos anulados	Derechos cancelados	Derechos reconocidos netos	Recaudación neta	Derechos pendientes de cobro	Exceso / defecto de previsión
		Previsiones iniciales	Modificaciones	Previsiones definitivas	Derechos reconocidos			
450	De la Administración General de las Comunidades Autónomas	2.560.800,00	0,00	2.560.800,00	2.560.800,00	0,00	0,00	0,00
450001	Otras transferencias incondicionadas.	2.560.800,00	0,00	2.560.800,00	2.560.800,00	0,00	0,00	0,00
46	De Entidades Locales.	5.074.000,00	0,00	5.074.000,00	5.074.000,00	0,00	0,00	0,00
461	De Diputaciones, Consejos o Cabildos.	1.500.000,00	0,00	1.500.000,00	1.500.000,00	0,00	0,00	0,00
46101	Transferencias corrientes Exma. Diputación-CPM.	1.500.000,00	0,00	1.500.000,00	1.500.000,00	0,00	0,00	0,00
462	De Ayuntamientos	3.574.000,00	0,00	3.574.000,00	3.574.000,00	0,00	0,00	0,00
46200	Transferencias Concello Coruña-aportac.socio.	3.300.000,00	0,00	3.300.000,00	3.300.000,00	0,00	0,00	0,00
46201	Transferencia Concello BSM.	274.000,00	0,00	274.000,00	274.000,00	0,00	0,00	0,00
47	De Empresas privadas.	376.246,00	0,00	376.246,00	376.529,93	0,00	0,00	2.283,93
470	De Empresas privadas.	376.246,00	0,00	376.246,00	376.529,93	0,00	0,00	2.283,93
47001	Transferencia Cespa S.A.	38.114,00	0,00	38.114,00	38.723,82	0,00	0,00	609,82
47003	Transferencia Gadis.	35.000,00	0,00	35.000,00	35.000,00	0,00	0,00	0,00
47007	Transferencia Emaicsa.	76.228,00	0,00	76.228,00	77.600,11	0,00	0,00	1.372,11
47010	Transferencia Compañía de Tranvías.	76.228,00	0,00	76.228,00	76.228,00	0,00	0,00	0,00
47013	Transferencia Inditex.	150.676,00	0,00	150.676,00	150.978,00	0,00	0,00	302,00
48	De familias e instituciones sin fines de lucro.	81.575,48	0,00	81.575,48	15.640,00	200,00	0,00	-66.135,48
480	De familias e instituciones sin fines de lucro.	81.575,48	0,00	81.575,48	15.640,00	200,00	0,00	-66.135,48
48001	Transferencia Fundación Repsol.	71.575,48	0,00	71.575,48	0,00	0,00	0,00	-71.575,48
48002	Amigos de la OSG	10.000,00	0,00	10.000,00	15.640,00	200,00	0,00	5.640,00
5	Ingresos patrimoniales.	2.000,00	0,00	2.000,00	0,00	0,00	0,00	-2.000,00
52	Intereses de depósitos.	2.000,00	0,00	2.000,00	0,00	0,00	0,00	-2.000,00
520	Intereses de depósitos.	2.000,00	0,00	2.000,00	0,00	0,00	0,00	-2.000,00
52000	Intereses de depósitos.	2.000,00	0,00	2.000,00	0,00	0,00	0,00	-2.000,00



Esta es una copia impresa del documento electrónico (Ref: 1034274.WDJ02-FSWRC-CJ24A.C422C6B2F86981912131AAFE44F5E2A589C5F71) generada con la aplicación informática Firmadoc. El documento no requiere firmas. Mediante el código de verificación puede comprobar la validez de la firma electrónica de los documentos firmados en la dirección web que le proporciona la entidad emisora de este documento.




SITUACIÓN DE INGRESOS. PRESUPUESTO DE EJERCICIO CORRIENTE

Liquidación del presupuesto de ingresos (Por Económica: Capítulo + Artículo + Concepto (MINHAP))

Econ.	Descripción	Previsiones presupuestarias									
		Previsiones Iniciales	Modificaciones	Previsiones definitivas	Derechos reconocidos	Derechos anulados	Derechos cancelados	Derechos reconocidos netos	Recaudación neta	Derechos pendientes de cobro	Exceso / defecto previsión
8	Activos financieros.	53.344,50	100.000,00	153.344,50	29.145,00	0,00	0,00	29.145,00	0,00	29.145,00	-124.199,50
83	Reintegros de préstamos de fuera del sector público.	53.344,50	0,00	53.344,50	29.145,00	0,00	0,00	29.145,00	0,00	29.145,00	-24.199,50
830	Reintegros de préstamos de fuera del sector público a	53.344,50	0,00	53.344,50	29.145,00	0,00	0,00	29.145,00	0,00	29.145,00	-24.199,50
83000	Reintegros de anticipos de nómina.	53.344,50	0,00	53.344,50	29.145,00	0,00	0,00	29.145,00	0,00	29.145,00	-24.199,50
87	Remanente de tesorería.	0,00	100.000,00	100.000,00	0,00	0,00	0,00	0,00	0,00	0,00	-100.000,00
870	Remanente de tesorería.	0,00	100.000,00	100.000,00	0,00	0,00	0,00	0,00	0,00	0,00	-100.000,00
87010	Para gastos con financiación afectada.	0,00	100.000,00	100.000,00	0,00	0,00	0,00	0,00	0,00	0,00	-100.000,00
TOTAL		9.438.163,05	176.610,92	9.614.773,97	9.329.279,98	5.012,71	0,00	9.324.267,27	9.208.102,92	116.164,35	-290.506,70

Esta es una copia impresa del documento electrónico (Ref: 1034274.WDJ02-FSWRC-CJ24A.C422C6B2F86981912131AAFE44F552A589C5F71) generada con la aplicación informática Firmadoc. El documento no requiere firmas. Mediante el código de verificación puede comprobar la validez de la firma electrónica de los documentos firmados en la dirección web que le proporciona la entidad emisora de este documento.




III. RESULTADO PRESUPUESTARIO

RESULTADO PRESUPUESTARIO a 31/12/2017

	DERECHOS RECONOCIDOS NETOS	OBLIGACIONES RECONOCIDAS NETAS	AJUSTES	RESULTADO PRESUPUESTARIO
a. Operaciones corrientes				
b. Operaciones de capital				
1. Total operaciones no financieras (a+b)	9.295.122,27	8.806.706,20		488.416,07
c. Activos financieros				
d. Pasivos financieros				
2. Total operaciones financieras (c+d)	0,00	18.877,50		-18.877,50
I. RESULTADO PRESUPUESTARIO DEL EJERCICIO (I=1+2)	9.295.122,27	8.825.583,70		469.538,57
AJUSTES:	29.145,00	29.145,00		0,00
3. Créditos gastados financiados con remanente de tesorería para gastos grales.	0,00	0,00		0,00
4. Desviaciones de financiación negativa del ejercicio	29.145,00	29.145,00	100.000,00	0,00
5. Desviaciones de financiación positiva del ejercicio	9.324.267,27	8.854.728,70	100.000,00	0,00
II. TOTAL AJUSTES (II=3+4+5)			200.000,00	669.538,57
RESULTADO PRESUPUESTARIO AJUSTADO (I+II)				

DOCUMENTO AC. Documento Compulsado (Generico): 00001.- CUENTA ANUAL CONSORCIO PROMOCIÓN MÚSICA	IDENTIFICADORES ID: 12170, AUTOR/CREADOR: ., TIPO DOCUMENTO: ., REFERENCIA: 0001 .- CUENTA ANUAL CONSORCIO PROMOCIÓN MÚSICA	
OTROS DATOS Código para validación: WDJ02-FSWRC-CJ24A Página 171 de 331	SELLO	FIRMAS



## MEMORIA

### 1. Organización y actividad

#### Creación de la entidad

En abril de 1991 el Ayuntamiento de A Coruña y la Asociación sin ánimo de lucro “Amigos de la Ópera” con sede en A Coruña constituyeron el Consorcio para la Promoción de la Música publicándose sus Estatutos en el Boletín Oficial de la Provincia de A coruña Núm. 103, de fecha 7 de mayo de 1991. En el año 2006, con objeto de la incorporación al Consorcio de la Xunta de Galicia se procede a su modificación y publicación en el DOGA Núm.47, de fecha 8 de marzo de 2006. En el año 2001 se procede a su inscripción en el Registro de Entidades Locales de Galicia (RELGA) con nº de inscripción: CO 2001/03; dicho carácter de ente local, en el caso del Consorcio Promoción de la Música viene establecido por la Ley 5/1997, de 22 de julio, reguladora de la Administración Local de Galicia (Preámbulo arts.2, 3, 4.1, 149 a 152, 194.1, 195 f) y 196).

El Consorcio para la Promoción de la Música tiene su sede en la Glorieta de América, nº 3 de la ciudad de A Coruña, Comunidad Autónoma de Galicia.

#### Actividad principal, su régimen jurídico, económico financiero y de contratación


Tal y como se establece en el art. 4º de los Estatutos del Consorcio para la Promoción de la Música en vigor (DOGA Núm.47, de fecha 8 de marzo de 2006), el Consorcio llevará la gestión directa de la Orquesta Sinfónica de Galicia y tiene por objeto:

- Difundir la música mediante actuaciones de la Orquesta Sinfónica de Galicia y la realización de grabaciones y transmisiones por radio, televisión u otros medios técnicos de comunicación.
- Promover toda clase de actividades musicales: sinfónicas, operísticas, corales, sinfónico-corales, camerísticas, recitales, etc., a través de la colaboración con agrupaciones, organismos y instituciones nacionales y extranjeras.
- Divulgar las actividades del Consorcio mediante la venta de libros y revistas así como de discos, CD, DVD, vídeos y similares.

De conformidad con lo dispuesto en el Capítulo VI del Título II (arts. 118 a 127) de la Ley 40/2015, de 1 de octubre, de Régimen Jurídico del Sector Público dedicado a los consorcios; “artículo 119. Régimen jurídico 1.Los consorcios se regirán por lo establecido en esta Ley, en la normativa autonómica de desarrollo y sus estatutos. 2. En lo no previsto en esta Ley, en la normativa autonómica aplicable, ni en sus Estatutos sobre el régimen del derecho de separación, disolución, liquidación y extinción, se estará a lo previsto en el Código Civil sobre la sociedad civil, salvo el régimen de liquidación, que se someterá a lo dispuesto en el artículo 97, y en su defecto, el Real Decreto Legislativo 1/2010, de 2 de julio. 3. Las normas establecidas en la Ley 7/1985, de 2 de abril, y en la Ley 27/2013, de 21 de diciembre, de Racionalización y Sostenibilidad de la Administración Local sobre los Consorcios locales tendrán carácter supletorio respecto a lo dispuesto en esta Ley”.

El Consorcio para la Promoción de la Música en sus Estatutos indica (art.2º) que el Consorcio goza de personalidad jurídica propia para el cumplimiento de sus fines, con sujeción a las leyes y a lo dispuesto en estos estatutos, de conformidad con los artículos 87 de la Ley 7/1985, de 2 de

DOCUMENTO AC. Documento Compulsado (Generico): 00001.- CUENTA ANUAL CONSORCIO PROMOCIÓN MÚSICA		IDENTIFICADORES ID: 12170, AUTOR/CREADOR: ., TIPO DOCUMENTO: ., REFERENCIA: 0001 .- CUENTA ANUAL CONSORCIO PROMOCIÓN MÚSICA	
OTROS DATOS Código para validación: WDJ02-FSWRC-CJ24A Página 172 de 331		SELLO	FIRMAS



Esta es una copia impresa del documento electrónico (Ref: 1034274.WDJ02-FSWRC-CJ24A.C422C6B2F86981912131AAFEBA4F552A580C5F71) generada con la aplicación informática Firmadoc. El documento no requiere firmas. Mediante el código de verificación puede comprobar la validez de la firma electrónica de los documentos firmados en la dirección web que le proporciona la entidad emisora de este documento.

abril, reguladora de las Bases del Régimen Local, 110 del Real Decreto Legislativo 781/1986, de 18 de abril, por el que se aprueba el Texto Refundido del Régimen Local y artículo 149 y siguientes de la Ley 5/1997, de 22 de julio, reguladora de la Administración Local de Galicia.

No obstante, el Consorcio "se considera una unidad institucional pública dependiente del Ayuntamiento de A Coruña y se clasifica dentro del sector Administraciones Públicas", en palabras de la IGAE. Figura en el Inventario de Corporaciones Locales en el Ayuntamiento de A Coruña a fecha de enero de 2014. En este se recoge dentro del sector Administraciones Públicas al Consorcio, estableciendo que la administración de dependencia es el Ayuntamiento de A Coruña.

Tal y como establece el artículo 122 de la Ley 40/2015, de 1 de octubre, "1. El Consorcio para la Promoción de la Música está sujeto al régimen de presupuestación, contabilidad y control de la Administración pública a la que está adscrito, sin perjuicio de su sujeción a lo previsto en la Ley Orgánica 2/2012, de 27 de abril, de Estabilidad Presupuestaria y Sostenibilidad Financiera. 2. A efectos de determinar la financiación por parte de las Administraciones consorciadas, se tendrán en cuenta tanto los compromisos estatutarios o convencionales existentes como la financiación real, mediante el análisis de los desembolsos efectivos de todas las aportaciones realizadas.3. En todo caso, se llevará a cabo una auditoría de las cuentas anuales que será responsabilidad del órgano de control de la Administración a la que se haya adscrito el consorcio. 4. *Los consorcios deberán formar parte de los presupuestos e incluirse en la cuenta general de la Administración pública de adscripción.* 5. Los consorcios se regirán por las normas patrimoniales de la Administración Pública a la que estén adscritos".

Por tanto, la actividad económica-financiera del Consorcio está plenamente sujeta a lo establecido en el Texto refundido de la Ley Reguladora de las Haciendas Locales, aprobado por el Real Decreto Legislativo 2/2004, de 5 de marzo y tiene la consideración de Administración Pública a los efectos previstos en la Ley Orgánica 2/2012, de 27 de abril, de Estabilidad Presupuestaria y Sostenibilidad Financiera. Por lo que se refiere al Texto refundido de la Ley de Contratos del Sector Público, aprobado por el Real Decreto Legislativo 3/2011, de 14 de noviembre, la Entidad tiene la condición de Administración Pública.

Además a efectos de la presentación de las cuentas anuales, de conformidad con lo dispuesto en el artículo 7º de los Estatutos del Consorcio y en el artículo 2 (apartados 4 y 3) de la Orden HAP/1489/2013, de 18 de julio, por la que se aprueban las normas para la formulación de cuentas anuales consolidadas en el ámbito del sector público, la Cuenta General del Consorcio debe incluirse en la Cuenta General Consolidada de la Administración Pública de adscripción.

El Consello de Contas de Galicia, en escrito de fecha 2 de junio de 2016 (Reg. Entrada núm. 1284, de 06/06/2016) comunica al Consorcio que "Abierto el plazo para la rendición de la Cuenta General del ejercicio 2015, primera en la que resultará de aplicación el nuevo régimen de los Consorcios según lo previsto en la Disposición final segunda y disposición transitoria sexta de la Ley 27/2013, de 27 de diciembre, de racionalización y sostenibilidad de la Administración Local (LRSAL), y tras la solicitud de certificación de adscripción realizada por el Consello de Contas en fecha 21 de enero de 2016, el Consorcio para la Promoción de la Música quedo adscrito a la entidad Ayuntamiento de A Coruña – P1503000J y que por lo tanto la cuenta general del mismo debe ser remitida formando parte de la Cuenta General de la entidad de adscripción.

En consonancia con lo anterior, la Cuenta General del Consorcio del ejercicio 2017 deberá formar parte de la Cuenta General del Ayuntamiento de A Coruña, para lo que deberá ser remitida a este.

#### Principales fuentes de financiación de la entidad

Según deja establecido el artículo 21º de los Estatutos, el Consorcio formará para cada ejercicio económico un presupuesto general que comprenderá todos los gastos e ingresos de él.

Se nutrirá con los ingresos que conforman su hacienda, a tenor de lo dispuesto en el artículo siguiente, destinados a cumplir las obligaciones del consorcio establecidas en estos estatutos.

Artículo 22º de los Estatutos. Figurarán como ingresos en el presupuesto ordinario:

- La cantidad económica anual que con cargo a sus presupuestos le asignen los entes consorciados.
- Subvenciones o cantidades voluntarias de otras entidades públicas, privadas o de particulares.




- c) Los productos y rentas de su patrimonio.  
d) Los ingresos que produzcan las actividades artísticas en cualquier de las modalidades descritas en el artículo 4º de estos estatutos.  
e) Los préstamos y empréstitos.  
f) Aquellos otros distintos de los anteriores que pudiesen corresponderle.  
Los ingresos obtenidos por precios públicos o privados, transferencias y operaciones de crédito se regularán por la legislación que les sea aplicable.

La financiación de las operaciones de la entidad en el ejercicio 2017 presenta los siguientes porcentajes sobre el total de ingresos (DRN).

Concepto	%
Impuestos directos	0,00%
Impuestos indirectos	0,00%
Tasas y otros ingresos	13,58%
Transferencias corrientes	86,11%
Ingresos patrimoniales	0,00%
Enajenación de inversiones	0,00%
Transferencias de capital	0,00%
Activos financieros	0,31%
Pasivos financieros	0,00%

Las principales fuentes de financiación del Consorcio están constituidas:

- a) Aportaciones de las entidades que lo constituyen (entes consorciados):  
De la Xunta de Galicia: Asignación como ente consorciado en el ejercicio 2017 2.560.800,00 euros, lo que representa un 27,46% de los DRN Totales del ejercicio.  
Del Ayuntamiento de A Coruña: en el ejercicio 2017 aportó un total 3.574.000,00 euros, lo que representa un 38,33% de los DRN Totales del ejercicio.  
1. Asignación como ente consorciado ejercicio 2017: 3.300.000,00 euros, lo que representa un 35,39% de los DRN Totales del ejercicio.  
2. Aportación para la financiación de la Escuela Municipal de Música: 274.000,00 euros, lo que representa un 2,94% de los DRN Totales del ejercicio.
- b) Aportaciones de otras entidades, públicas y privadas:  
De la Diputación Provincial de A Coruña: En el año 2017 la Diputación de A Coruña concedió una subvención nominativa al Consorcio de 1.500.000,00 euros para la financiación del "Programa de Actividades de la Orquesta Sinfónica de Galicia en el año 2017" formalizándose el correspondiente convenio en fecha 10 de mayo de 2017, lo que representa un 16,09% de los DRN Totales del ejercicio  
De familias e instituciones sin fines de lucro: 15.440,00 euros, lo que representa un 0,17% de los DRN Totales del ejercicio.  
De Entidades privadas: 378.529,93 euros, lo que representa un 4,06% de los DRN Totales del ejercicio.
- c) Otros ingresos:  
Venta de entradas y abonos: se recaudaron 568.807,78 euros, lo que representa un 6,10% de los DRN Totales del ejercicio.



Esta es una copia impresa del documento electrónico (Ref: 1034274.WDJ02-FSWRC-CJ24A.C422C6B2F86981912131AAFE4F552A580C5F71) generada con la aplicación informática Firmadoc. El documento no requiere firmas. Mediante el código de verificación puede comprobar la validez de la firma electrónica de los documentos firmados en la dirección web que le proporciona la entidad emisora de este documento.

Ingresos de actuaciones en la Comunidad Autónoma o giras: 197.260,88 euros, lo que representa un 2,12% de los DRN Totales del ejercicio.  
Tasas de la Escuela Municipal de Música y matriculas: 396.213,15 euros, lo que representa un 4,25% de los DRN Totales del ejercicio.

A tales efectos por la Junta de Gobierno del Consorcio se aprobó en fecha el día 13 de septiembre de 2017 la última modificación de la Ordenanza general reguladora de los precios públicos por entrada y abonos de las actuaciones organizadas por el Consorcio para la Promoción de la Música (Boletín Oficial de la Provincia de A coruña Núm. 243, de fecha 26 de diciembre de 2017) .

**Consideración fiscal del Consorcio a efectos del Impuesto de Sociedades y, en su caso, operaciones sujetas a IVA y el porcentaje de prorrata aplicable**  
De acuerdo con lo establecido en la Ley 37/1992, de 28 de diciembre, del Impuesto sobre el Valor Añadido (LIVA), el Consorcio en el ejercicio de su actividad, efectúa conjuntamente entregas de bienes o prestaciones de servicios que originan el derecho a la deducción y otras operaciones de análoga naturaleza que no habilitan para el ejercicio del citado derecho, siéndole de aplicación la regla de prorrata. El porcentaje de prorrata aplicable en el ejercicio 2017 calculado de conformidad con lo dispuesto en el artículo 104 de la LIVA fue el 15,94 % (el porcentaje aplicado provisionalmente había sido del 23%), por tanto, en relación a las operaciones sujetas a IVA, el impuesto soportado por la Entidad Contable tiene la consideración de deducible en un 15,94%.

**Estructura organizativa básica, en sus niveles político y administrativo**

**ÓRGANOS DE GOBIERNO Y ADMINISTRACIÓN**

Son órganos de gobierno y administración del Consocio (Art. 5 Estatutos):

- El Presidente.
- La Junta de Gobierno.
- El Gerente.

1) **El Presidente** (art. 6º de los Estatutos). Será Presidente el representante del Ayuntamiento de A Coruña designado por el Alcalde. El Vicepresidente será designado por el Presidente de la Xunta de Galicia, sustituirá al Presidente en caso de ausencia y ejercerá las funciones que éste expresamente le delegue.

Serán funciones del Presidente:

- a) Representar legalmente al Consorcio.
- b) Convocar y presidir las sesiones ordinarias y extraordinarias que celebre la Junta de Gobierno, pudiendo designar para asistir a ellas, con voz y sin voto, a funcionarios u otros expertos para asesoramiento en materias específicas.
- c) Ejercer acciones judiciales y administrativas en caso de urgencia.
- d) Disponer gastos conforme establezcan las Bases de ejecución del Presupuesto.
- e) Presentar a la Junta de Gobierno el Proyecto de Presupuesto General formado por la Gerencia.
- f) Aprobar los expedientes de modificación del Presupuesto que no competan a la Junta de Gobierno.
- g) Aprobar la liquidación del Presupuesto.
- h) La jefatura superior de todo el personal del Consorcio.
- i) Todas las no atribuidas expresamente a otros órganos.

DOCUMENTO AC. Documento Compulsado (Generico): 00001.- CUENTA ANUAL CONSORCIO PROMOCIÓN MÚSICA	IDENTIFICADORES ID: 12170, AUTOR/CREADOR: ., TIPO DOCUMENTO: ., REFERENCIA: 0001 .- CUENTA ANUAL CONSORCIO PROMOCIÓN MÚSICA	
OTROS DATOS Código para validación: WDJ02-FSWRC-CJ24A Página 175 de 331	SELLO	FIRMAS



Esta es una copia impresa del documento electrónico (Ref: 1034274.WDJ02-FSWRC-CJ24A.C422C6B2F86981912131AAFE44F552A580C5F71) generada con la aplicación informática Firmadoc. El documento no requiere firmas. Mediante el código de verificación puede comprobar la validez de la firma electrónica de los documentos firmados en la dirección web que le proporciona la entidad emisora de este documento.

- 2) **La Junta de Gobierno** (art. 7º de los Estatutos). Estará constituida por diez miembros: cinco designados por el Ayuntamiento de A Coruña, incluido el Presidente, tres por la Xunta de Galicia, incluido el Vicepresidente; uno designado por Amigos de la Ópera y el Gerente.

En el caso de incorporarse nuevos socios se estará a lo dispuesto en la disposición adicional.

Corresponde a la Junta de Gobierno (art. 8º de los Estatutos):

- La aprobación del Presupuesto General y las modificaciones de crédito y transferencias de crédito entre distintos grupos de función, salvo que afecten a créditos de personal y a las cuentas generales.
- La aprobación de la relación de puestos de trabajo y de sus formas de provisión.
- La aprobación de los planes y programas generales de actuación de cada ejercicio económico.
- La admisión, si es el caso, de nuevos miembros del Consorcio.
- La aprobación del Reglamento de régimen interior por el que se ha de regir la orquesta y los de organización que pudiesen dictarse.
- El establecimiento de precios públicos.
- El nombramiento y separación del Gerente del Consorcio.
- La autorización y disposición de gastos dentro de los límites de su competencia, en los términos de las letras n) y o) del artículo 22 de la Ley 7/1985, de 2 de abril (derogadas por Ley 30/2007, de 30 de octubre, de Contratos del Sector Público—actual Real Decreto Legislativo 3/2011, de 14 de noviembre, por el que se aprueba el Texto Refundido de la Ley de Contratos del Sector Público (TRLCSP) siendo de aplicación lo recogido en la Disposición adicional segunda de dicho texto)
- El ejercicio de acciones administrativas y judiciales.
- La aprobación de la memoria anual.
- Cualquier otra de índole general y análoga a las anteriores que conforme a la legislación vigente le corresponda.


La Junta de Gobierno podrá delegar en el Presidente, Vicepresidente o Gerente las facultades señaladas en las letras f) y h) de este artículo.

- 3) **El Gerente** (art. 9º de los Estatutos). Órgano unipersonal de carácter ejecutivo, será nombrado y separado por la Junta de Gobierno a propuesta del Presidente.

Son atribuciones del Gerente (art. 10º de los Estatutos):

- La ejecución de los acuerdos de la Junta de Gobierno y del Presidente.
- Ejercer las funciones necesarias para realizar los programas y actividades.
- Asumir la dirección administrativa del Consorcio.
- Ejercer la jefatura directa del personal del organismo.
- Autorizar y disponer gastos cuando por su cuantía no correspondan a la Junta de Gobierno o a otro órgano.
- Preparar el Proyecto del Presupuesto anual.
- Reconocer las obligaciones de gastos debidamente adquiridas y ordenar los pagos.
- Ejercer la administración, gestión y recaudación de los derechos económicos del organismo.
- Elaborar la memoria anual.
- Aquellas otras facultades que expresamente le delegue la Junta de Gobierno o el Presidente y el Vicepresidente.

DOCUMENTO AC. Documento Compulsado (Generico): 00001.- CUENTA ANUAL CONSORCIO PROMOCIÓN MÚSICA		IDENTIFICADORES ID: 12170, AUTOR/CREADOR: ., TIPO DOCUMENTO: ., REFERENCIA: 0001 .- CUENTA ANUAL CONSORCIO PROMOCIÓN MÚSICA	
OTROS DATOS Código para validación: WDJ02-FSWRC-CJ24A Página 176 de 331		SELLO	FIRMAS



Esta es una copia impresa del documento electrónico (Ref: 1034274.WDJ02-FSWRC-CJ24A.C422C6B2F86981912131AAFEBA4F552A589C5F71) generada con la aplicación informática Firmadoc. El documento no requiere firmas. Mediante el código de verificación puede comprobar la validez de la firma electrónica de los documentos firmados en la dirección web que le proporciona la entidad emisora de este documento.

Desde el 24 de julio de 2015 la Junta de Gobierno del Consorcio para la Promoción de la Música estaba integrada por:

- El Presidente, Xulio Xosé Ferreiro Baamonde, Alcalde del Ayuntamiento de A Coruña.
- El Vicepresidente, Román Rodríguez González, Conselleiro de Cultura, Educación e Ordenación Universitaria de la Xunta de Galicia.
- Miembros nombrados por el Ayuntamiento de A Coruña; Miguel Lorenzo Torres, José Manuel Sande García, Francisco Mourelo Barreiro y Fito Ferreiro Seoane.
- Miembros nombrados por la Xunta de Galicia; Beatriz Mato Otero, Conselleira de Medioambiente e Ordenación doTerritorio y María del Socorro Martín Hierro, Secretaria Xeral Técnica e do Patrimonio da Consellería de Facenda.
- Asimismo, es miembro en representación de la Asociación Amigos de la Ópera; Natalia Lamas Vázquez.
- El Gerente, Andrés Luis Lacasa Nikiforov.

De conformidad con lo establecido en el artículo 7 de los Estatutos del Consorcio vigentes, por acuerdo del Consello da Xunta de Galicia del 22 de febrero de 2018 ,fueron designados miembros de la Junta de Gobierno del Consorcio, en representación de la Xunta de Galicia: Anxo Manuel Lorenzo Suárez, Secretario Xeral de Cultura, María del Socorro Martín Hierro, Secretaria Xeral Técnica e do Patrimonio da Consellería de Facenda y María Jesús Lorenzana Somoza Secretaria Xeral Técnica da Consellería de Medioambiente e Ordenación doTerritorio.

Asimismo, y según lo dispuesto en el artículo 7 de los Estatutos, el Presidente de la Xunta de Galicia designó a Anxo Manuel Lorenzo Suárez, Secretario Xeral de Cultura como vicepresidente del Consorcio.

Por tanto, desde el 22 de febrero de 2018 la composición de la Junta de Gobierno del Consorcio para la Promoción de la Música está integrada por:

- El Presidente, Xulio Xosé Ferreiro Baamonde, Alcalde del Ayuntamiento de A Coruña.
- El Vicepresidente, Anxo Manuel Lorenzo Suárez, Secretario Xeral de Cultura de la Xunta de Galicia.
- Miembros nombrados por el Ayuntamiento de A Coruña: Miguel Lorenzo Torres, José Manuel Sande García, Francisco Mourelo Barreiro y Fito Ferreiro Seoane.
- Miembros nombrados por la Xunta de Galicia: María del Socorro Martín Hierro, Secretaria Xeral Técnica e do Patrimonio da Consellería de Facenda y María Jesús Lorenzana Somoza, Secretaria Xeral Técnica da Consellería de Medioambiente e Ordenación doTerritorio
- Asimismo, es miembro en representación de la Asociación Amigos de la Ópera:Natalia Lamas Vázquez.
- El Gerente, Andrés Luis Lacasa Nikiforov.


#### ESTRUCTURA ORGANIZATIVA BÁSICA A NIVEL ADMINISTRATIVO

- 1) **La gerencia**, con su personal de apoyo.
- 2) **La secretaría-intervención y el servicio de gestión económica y contabilidad**, con su personal de apoyo.
- 3) **Personal de apoyo a la actividad artística.**

---



DOCUMENTO AC. Documento Compulsado (Generico): 00001.- CUENTA ANUAL CONSORCIO PROMOCIÓN MÚSICA	IDENTIFICADORES ID: 12170, AUTOR/CREADOR: ., TIPO DOCUMENTO: ., REFERENCIA: 0001 .- CUENTA ANUAL CONSORCIO PROMOCIÓN MÚSICA	
OTROS DATOS Código para validación: <b>WDJO2-FSWRC-CJ24A</b> Página 177 de 331	SELLO	FIRMAS



Esta es una copia impresa del documento electrónico (Ref: 1034274.WDJO2-FSWRC-CJ24A.C422C6B2F86981912131AAFE44F552A589C5F71) generada con la aplicación informática Firmadoc. El documento no requiere firmas. Mediante el código de verificación puede comprobar la validez de la firma electrónica de los documentos firmados en la dirección web que le proporciona la entidad emisora de este documento.

Número medio de empleados durante el ejercicio y a 31 de diciembre, tanto funcionarios como personal laboral, distinguiendo por categorías y sexos es:

En el ejercicio 2017 esta entidad contrató temporalmente para eventos artísticos un número medio de personal de 55,5 (666 trabajadores/12 meses), resultando especialmente complejo realizar la clasificación por categorías y sexos dado que la aplicación informática no suministra dicha información con el citado detalle.

\_\_\_\_\_




Esta es una copia impresa del documento electrónico (Ref: 1034274.WDJO2-FSWRC-CJ24A.C422C6B2F86981912131AAFE44F552A589C5F71) generada con la aplicación informática Firmadoc. El documento no requiere firmas. Mediante el código de verificación puede comprobar la validez de la firma electrónica de los documentos firmados en la dirección web que le proporciona la entidad emisora de este documento.

A 31 de diciembre:

Administración General y Resto de sectores

Concepto	Numero medio	Descripción	Sexo	
			Hombre	Mujer
Órganos de Gobierno/Altos cargos	1	Gerente	1	
Personal funcionario	1	Habilitación Nacional: Secretaría-Intervención		1
Personal laboral fijo	1	Director Musical	1	
	1	Jefe Gestión Económica		1
	4	Jefe de Departamento (1 plaza vacante)	3	1
	1	Jefe de Sección		1
	2	Regidor	2	
	7	Oficial Administrativo 1ª	2	5
	1	Auxiliar de Archivo		1
	1	Auxiliar Administrativo		1
		Auxiliar de Regidor		
	2	Ayuda Concertino	2	
	1	Concertino	1	
		2º Concertino (1 plaza vacante)		
	4	Cppal. Cuerda	3	1
	1	Cppal. Percusion	1	
	4	Cppal. Madera	4	
	4	Cppal. Metal	3	1
	1	Ppal. Aste. Percusion	1	
	2	Ppal. Aste. Metal	2	
	4	Ppal. Aste. Madera	2	2
	8	Ppal. Cuerda (1 plaza vacante)	4	4
	4	Ppal. Madera	3	1
	5	Ppal. Metal (1 plaza vacante)	5	
		Ppal. Percusion (1 plaza vacante)		
	39	Tutti Cuerda (1 plaza vacante)	25	14
	1	Tutti Percusion	1	
Total	98		65	33
Personal laboral temporal*	55,5			
Total	155,5		66	34

\*Número medio personal contratado temporalmente para eventos artísticos



Esta es una copia impresa del documento electrónico (Ref: 1034274.WDJ02-FSWRC-CJ24A.C422C6B2F66961912131AAFEBA4F52A589C5F71) generada con la aplicación informática Firmadoc. El documento no requiere firmas. Mediante el código de verificación puede comprobar la validez de la firma electrónica de los documentos firmados en la dirección web que le proporciona la entidad emisora de este documento.

Escuela Municipal de Música: Educativo no Universitario (personal que presta servicio en centros de la docencia no universitaria)

Concepto	Numero medio	Descripción	Hombre	Mujer
Personal laboral fijo	1	Director	1	
	12	Prof. Auxiliar	7	5
	9	Prof. Titular	5	4
		Jefe de Administración		
	1	Oficial Administrativo		1
		Auxiliar Administrativo		
	2	Conserje	2	
		Empleada Limpieza (1 plaza vacante)		
	1	Técnico de Coord. Act. Com.		1
Total	26		15	11
Personal laboral temporal*	1			1
Total	27		15	12

\*Número medio personal contratado temporalmente para sustituciones por enfermedad o accidente laboral

Entidades propietarias

El Consorcio para la Promoción de la Música está integrado por el Ayuntamiento de A Coruña, la Xunta de Galicia y la Asociación de Amigos de la Ópera de A Coruña (dicha Asociación no ha realizado nunca ninguna aportación al patrimonio del Consorcio ni dineraria ni no dineraria, ni en la constitución ni para su funcionamiento).

En cuanto al porcentaje de participación de estas entidades en el patrimonio del Consorcio no se recoge ninguna información al respecto en el sistema de información contable al carecer de datos para ello.

Entidades del grupo, multigrupo y asociadas

A efectos de la presentación de las cuentas anuales, de conformidad con lo dispuesto en el artículo 7º de los Estatutos del Consorcio y en el artículo 2 (apartados 4 y 3) de la Orden HAP/1489/2013, de 18 de julio, por la que se aprueban las normas para la formulación de cuentas anuales consolidadas en el ámbito del sector público, el Ayuntamiento de A Coruña ostenta el control sobre el Consorcio para la Promoción de la Música, al tener la potestad de nombrar y revocar a la mayoría de los miembros de la Junta de Gobierno del Consorcio (5 de 10) y tener la mayoría de los derechos de voto que sería posible emitir en la Junta de Gobierno del Consorcio (5 de 10). Correspondiendo a la propia Junta de Gobierno el nombramiento y separación del Gerente (art. 8º g) de los Estatutos del Consorcio para la Promoción de la Música en vigor) que tiene a su vez condición de miembro de la misma.

Organismos y entidades dependientes o participadas.

El Consorcio no tiene organismos ni entidades dependientes o participadas.

DOCUMENTO AC. Documento Compulsado (Generico): 00001.- CUENTA ANUAL CONSORCIO PROMOCIÓN MÚSICA	IDENTIFICADORES ID: 12170, AUTOR/CREADOR: ., TIPO DOCUMENTO: ., REFERENCIA: 0001 .- CUENTA ANUAL CONSORCIO PROMOCIÓN MÚSICA	
OTROS DATOS Código para validación: WDJ02-FSWRC-CJ24A Página 180 de 331	SELLO	FIRMAS



Esta es una copia impresa del documento electrónico (Ref: 1034274.WDJ02-FSWRC-CJ24A.C422C6B2F86981912131AAFEBA4F5E2A589C5F71) generada con la aplicación informática Firmadoc. El documento no requiere firmas. Mediante el código de verificación puede comprobar la validez de la firma electrónica de los documentos firmados en la dirección web que le proporciona la entidad emisora de este documento.

## 2. Gestión indirecta de servicios públicos, convenios y otras formas de colaboración

### 2.1. Gestión indirecta de servicios públicos.

El Consorcio gestiona, mediante concierto con el Ayuntamiento de A Coruña, el servicio de Escuela Municipal de Música de A Coruña (EMM) en virtud de un contrato suscrito en fecha 24 de agosto de 1998. Dicho servicio objeto del concierto, tal y como recoge la cláusula 4ª del pliego de cláusulas administrativas particulares (pcap) por el que se rige dicho contrato, continuará ostentando, en todo momento de la vigencia de aquél, la misma calificación jurídica de servicio público municipal.

El Ayuntamiento de A Coruña pone a disposición del Consorcio para su prestación el edificio de dos plantas, propiedad del Ayuntamiento, sito en la calle La Torre, s/n, dotado con el equipamiento adecuado para el uso a que se destina.

La duración del concierto es de 10 años, a contar desde el 16 de julio de 1998, prorrogable por periodos anuales hasta un máximo de 25 años (incluidos el periodo inicial y sus prórrogas).

Para la financiación del servicio el Consorcio tiene derecho a percibir (cláusula 4ª del pcap):

- El importe de las tarifas que por la prestación del servicio sean exigibles a los usuarios (recogidas en la Ordenanza Fiscal Nº 16 Reguladora de la Tasa por la prestación de servicios en los museos y otras instalaciones culturales del Ayuntamiento de A Coruña en vigor en cada momento).
- Percibir del Ayuntamiento de A Coruña, en concepto de asignación para cubrir el déficit de la prestación del servicio, una aportación económica que podrá llegar como máximo a la mitad del importe del presupuesto total de ingresos, condicionada a que exista consignación adecuada y suficiente en el Presupuesto Municipal en vigor respectivo. Aportación que se hace efectiva por trimestres anticipados, previa presentación del balance del trimestre anterior y del estado de tesorería.

Durante el ejercicio 2017 el Consorcio ha percibido para la financiación del servicio:

- Por las matrículas y tasas mensuales de enseñanza: 396.213,15 euros (concepto 312 del Presupuesto de Ingresos)
- En concepto de asignación para cubrir el déficit de la prestación del servicio: 274.000 euros (partida 462.00 del Presupuesto de Ingresos).

No obstante, tras la presentación del balance del último trimestre del ejercicio, se conoce que en el ejercicio 2018, deberá procederse a la devolución de ingresos de la asignación del Ayuntamiento de A Coruña para cubrir el déficit de la prestación del servicio en el ejercicio 2017 por un importe de 25.479,73 euros.

### 2.2. Convenios y otras formas de colaboración.

El Consorcio para el desarrollo de sus fines de promoción de actividades musicales de conformidad con el art. 4ºb) de sus Estatutos, formalizó diversos convenios, de los que cabe destacar:

- Acuerdo de colaboración de fecha 01/09/2017 con la Asociación de Amigos de la Ópera de A Coruña [Exp 377/2017] para la programación Lírica 2017 con el objeto de que el Consorcio colabore en los ensayos y funciones para los días 1 y 3/9, 9/9, 23/9, 8/12 para lo cual aporta la Orquesta Sinfónica de Galicia con una estimación de valoración estructural de 716.000,00 €, contratación de refuerzos por valor de 8.758,00 € (pendiente de concretar el importe de la gala lírica de diciembre) y alquiler de partituras por un valor de 6.900,00 (pendiente de concretar el importe de la gala lírica de diciembre).



- Convenio de Colaboración entre la Sociedad Filarmónica de A Coruña y el Consorcio para la Promoción de la Música para la realización de actividades relacionadas con la música, de fecha 11 de diciembre de 2017 (Exp. Núm.: 384/2017). Comprende:
  - A. La realización de conciertos en colaboración con la Sociedad Filarmónica de A Coruña. Corresponden al Consorcio los ingresos por venta de entradas para estos conciertos (para estos conciertos, la Sociedad Filarmónica tendrá 300 invitaciones disponibles para sus asociados y, la taquilla generada hasta completar el aforo, será liquidada al Consorcio). El Consorcio asume los gastos de realización excepto los de los programas de mano y de los derechos de autor.
  - B. El otorgamiento de una subvención nominativa de 10.000,00 € para la financiación de las actividades de la Sociedad Filarmónica en el ejercicio de 2017. Véase también punto 15.2 de la Memoria Transferencias y subvenciones concedidas.
- Convenio de colaboración entre el Consorcio para la Promoción de la Música y Cespa, S.A. [Exp 151/2015] para la financiación plurianual de las actividades musicales de la Orquesta Sinfónica de Galicia de fecha 26 de noviembre de 2015 y con duración desde el 01.01.2016 hasta el 31.12.2017. Comprende:
  - A) El patrocinio de un concierto anual mediante la donación de 38.114,00 €. A partir del segundo año, y en los años sucesivos, se incrementará la cantidad expresada en un porcentaje igual al IPC del período septiembre-septiembre inmediatamente anterior.
  - B) El Consorcio se compromete a incluir en lugar visible la mención "con el patrocinio de la empresa" y el logotipo de esta empresa en todo tipo de programas, carteles, folletos, propaganda y demás medios de publicidad escrita que realice con motivo de los conciertos patrocinados que se celebren durante el período de vigencia del Convenio. La empresa patrocinadora será citada en la publicidad que se haga para cada temporada de los socios protectores de la OSG y en el Anuario de la Orquesta con tipografía proporcional a su aportación.
  - C) En los conciertos patrocinados, el Consorcio para la Promoción de la Música pondrá a disposición de la empresa las entradas de cortesía que fijen las partes de común acuerdo con un máximo de 50 entradas.
- El Convenio de colaboración entre el Consorcio para la Promoción de la Música y la Fundación Repsol [Exp 137/2017] para la financiación de las actividades musicales de la Orquesta Sinfónica de Galicia de fecha 24 de noviembre de 2016 y con duración desde el 24.11.2016 hasta el 30.06.2017. Comprende:
  - a) Fundación Repsol se compromete a colaborar con el programa educativo de la OSG "Son Futuro", las actividades de la Orquesta Joven, programa Son Futuras Promesas, Niños Cantores de la Sinfónica de Galicia, Orquesta de Niños de la Sinfónica de Galicia, Coro Joven de la Sinfónica de Galicia y Conciertos Didácticos, mediante la realización de una aportación económica única de 71.575,48 € a favor del Consorcio.
  - b) El Consorcio se compromete a difundir la participación y colaboración de FUNDACIÓN REPSOL en el Proyecto mediante la inserción de su denominación social y logo en cuantos rótulos, impresos, catálogos, sellos, propaganda, demás elementos materiales, website principal o cualesquiera otras asociadas al Proyecto, así como en Redes Sociales, y en toda otra información que se publique o edite en relación con el Proyecto durante la vigencia del Convenio y que pudiera divulgarse a través de redes telemáticas, tanto en la web de EL CONSORCIO como en la web propia del Proyecto, si en algún momento se desarrollara o creara alguna.
- El Convenio de colaboración entre el Consorcio para la Promoción de la Música y la Fundación Repsol [Exp 29/2018] para la financiación de las actividades musicales de la Orquesta Sinfónica de Galicia de fecha 17 de enero de 2018 y con duración desde el 01.12.2017 hasta el 31.10.2018. Comprende:
  - a) Fundación Repsol se compromete a colaborar con el programa educativo de la OSG "Son Futuro", las actividades de la Orquesta Joven, Orquesta de niños, Coro Joven, Coro de niños y conciertos didácticos, mediante la realización de una aportación económica única de 71.575,48 € a favor del Consorcio.

DOCUMENTO AC_Documento Compulsado (Generico): 00001.- CUENTA ANUAL CONSORCIO PROMOCIÓN MÚSICA	IDENTIFICADORES ID: 12170, AUTOR/CREADOR: ., TIPO DOCUMENTO: ., REFERENCIA: 0001 .- CUENTA ANUAL CONSORCIO PROMOCIÓN MÚSICA	
OTROS DATOS Código para validación: <b>WDJO2-FSWRC-CJ24A</b> Página 182 de 331	SELLO	FIRMAS



Esta es una copia impresa del documento electrónico (Ref: 1034274.WDJO2-FSWRC-CJ24A.C422C6B2F86981912131AAFEBA4F552A589C5F71) generada con la aplicación informática Firmadoc. El documento no requiere firmas. Mediante el código de verificación puede comprobar la validez de la firma electrónica de los documentos firmados en la dirección web que le proporciona la entidad emisora de este documento.

- b) El Consorcio se compromete a difundir la participación y colaboración de FUNDACIÓN REPSOL en el Proyecto mediante la inserción de su denominación social y logo en cuantos rótulos, impresos, catálogos, sellos, propaganda, demás elementos materiales, website principal o cualesquiera otras asociadas al Proyecto, así como en Redes Sociales, y en toda otra información que se publique o edite en relación con el Proyecto durante la vigencia del Convenio y que pudiera divulgarse a través de redes telemáticas, tanto en la web de EL CONSORCIO como en la web propia del Proyecto, si en algún momento se desarrollara o creara alguna.
- El Convenio de colaboración entre el Consorcio para la Promoción de la Música y Gadisa Retail, S.L.U. [Exp 235/2017] para la financiación de actividades musicales de la Orquesta Sinfónica de Galicia en el ejercicio 2017 de fecha 7 de junio de 2017 y con duración desde el 1 de enero de 2017 hasta el 31 de diciembre de 2017. Comprende:

  - a) Gadisa Retail, S.L.U. se compromete a copatrocinar las actividades de la OSG en el ejercicio 2017, mediante la donación de 35.000,00 €.
  - b) El Consorcio se compromete a: Incluir en lugar visible la colaboración de la empresa y el logotipo de ésta en todo tipo de programas, carteles, folletos, propaganda y demás medios de publicidad escrita que realice durante el concierto a celebrar durante el ejercicio 2017 con la indicación “GADISA copatrocinador OSG 2017”. Citar a la empresa en la publicidad que se haga para cada temporada de los socios protectores de la OSG y en el Anuario de la Orquesta, si se elaborara, con tipografía proporcional a su aportación. Poner a disposición de la empresa, las entradas de cortesía que fijen las partes de común acuerdo, hasta un máximo de 50. Así mismo, para los conciertos correspondientes al Abono Sábado, se remitirán 200 invitaciones para cada uno de los conciertos, realizando a cambio una campaña publicitaria en A Coruña y Área Metropolitana, por parte de GADISA.
- El Convenio de colaboración entre el Consorcio para la Promoción de la Música y Emalcsa [Exp 148/2015] para la financiación plurianual de las actividades musicales de la Orquesta Sinfónica de Galicia de fecha noviembre de 2015 y con duración desde el 1 de enero de 2016 hasta el 31 de diciembre de 2019. Comprende:

  - a) Emalcsa se compromete a patrocinar la celebración de un concierto anual de la OSG, mediante la donación de 76.228,00 €. A partir del segundo año, y en los años sucesivos, se incrementará la cantidad mencionada en un porcentaje igual al IPC del período septiembre-septiembre inmediatamente anterior.
  - b) El Consorcio se compromete a incluir en lugar visible la mención “con el patrocinio de la empresa” y el logotipo de esta empresa en todo tipo de programas, carteles, folletos, propaganda y demás medios de publicidad escrita que realice con motivo de los conciertos patrocinados que se celebren durante el período de vigencia del Convenio. La empresa patrocinadora será citada en la publicidad que se haga para cada temporada de los socios protectores de la OSG y en el Anuario de la Orquesta con tipografía proporcional a su aportación. En los conciertos patrocinados, El Consorcio pondrá a disposición de la empresa las entradas de cortesía que fijen las partes de común acuerdo con un máximo de 50 entradas.
- El Convenio de colaboración entre el Consorcio para la Promoción de la Música y la Compañía de Tranvías de La Coruña, S.A. [Exp 250/2017] para la financiación anual de las actividades musicales de la Orquesta Sinfónica de Galicia de fecha 11 de mayo de 2017 y con duración desde el 1 de enero de 2017 hasta el 31 de diciembre de 2017. Comprende:


  - a) La Compañía de Tranvías de La Coruña, S.A. se compromete a patrocinar la celebración de un concierto anual de la OSG, mediante la donación de 76.228,00 €.
  - b) El Consorcio se compromete a incluir en lugar visible la mención “con el patrocinio de la empresa” y el logotipo de esta empresa en todo tipo de programas, carteles, folletos, propaganda y demás medios de publicidad escrita que realice con motivo de los conciertos patrocinados que se celebren durante el período de vigencia del Convenio. La empresa patrocinadora será citada en la publicidad que se haga para cada temporada de los socios protectores de la OSG y en el Anuario de la Orquesta con tipografía proporcional a su aportación. En los conciertos patrocinados, El Consorcio pondrá a disposición de la empresa



las entradas de cortesía que fijen las partes de común acuerdo con un máximo de 50 entradas.

- El Convenio de colaboración entre el Consorcio para la Promoción de la Música e Industria de Diseño Textil, S.A. [Exp 6/2016] para la financiación plurianual de las actividades musicales de la Orquesta Sinfónica de Galicia de fecha 14 de diciembre de 2015 y con duración desde el 1 de enero de 2016 hasta el 31 de diciembre de 2019. Comprende:
  - a) Durante el plazo de duración del presente convenio, Inditex se compromete a patrocinar la celebración de un concierto anual de la OSG, mediante una donación, que para el primer ejercicio será de 150.676,00 € y, a partir del segundo año, y en los años sucesivos, se incrementará la cantidad indicada en un porcentaje igual al IPC del período septiembre-septiembre inmediatamente anterior.
  - b) El Consorcio pondrá a disposición de la empresa las entradas de cortesía que fijen las partes de común acuerdo.
- Contrato de patrocinio con Gas Natural SDG SA de fecha 20/09/2017 [Exp 416/2017] para el desarrollo del Concierto de Navidad de la OSG 2017 por importe de 70.000,00 € + IVA (comprende incluir en lugar visible la mención "con el patrocinio de GAS NATURAL FENOSA" y el logotipo de GAS NATURAL FENOSA + publicidad en todo tipo de programas y en publicidad que se haga cada temporada de los socios protectores y anuario + todo el taquillaje a entregar a GAS NATURAL FENOSA para su difusión gratuita).
- Contrato de colaboración con el IMCE de fecha 19/01/2017 [Exp. 64/2017] para llevar a cabo en el auditorio del Agora el Ciclo "Son futuras grandes promesas" en las fechas 05/02, 19/03, 23/04, 21/05 y 11/06 con entrada gratuita. El IMCE pone a disposición el espacio durante el montaje y declabración de los eventos, corriendo a cargo del Consorcio el resto de obligaciones.
- Contrato de colaboración con el IMCE de fecha 07/04/2017 [Exp. 64/2017] para poder disponer del Teatro Rosalía Castro para la realización de un concierto da la obra del compositor Igor Stravinsky "Historie du Soldat" el 09/04/2017. El IMCE pone además a disposición un equipo de sonido y luz del teatro y un técnico encargado de su puesta a punto. El Consorcio correrá con el resto de obligaciones.
- Convenio con la Fundación Galicia Obra Social y la Sociedad Filarmónica de Vigo (SFV) de fecha 12/01/2017 [Exp 85/2017] para establecer una relación de colaboración para la realización de cuatro conciertos de la OSG en el Teatro Afundación de Vigo en el marco del Programa de Conciertos de Música Clásica de Afundación los días 12/01/2017, 02/02/2017, 20/04/2017 y 04/05/2017. La Fundación entregará al Consorcio la cantidad en que consista la recaudación neta (descontado el IVA y SGAE) por la venta de las localidades a personas no socias de la Sociedad Filarmónica de Vigo. La SFV portará al consorcio la suma de 3.750,00 € IVA incluido por cada concierto.
- Convenio con la Fundación Galicia Obra Social y la Sociedad Filarmónica de Vigo (SFV) de fecha 25/09/2017 [Exp 388/2017] para establecer una relación de colaboración para la realización de un concierto de la OSG en el Teatro Afundación de Vigo en el marco del Programa de Conciertos de Música Clásica de Afundación el día 21/12/2017. La Fundación entregará al Consorcio la cantidad en que consista la recaudación neta (descontado el IVA y SGAE) por la venta de las localidades a personas no socias de la Sociedad Filarmónica de Vigo. La SFV portará al consorcio la suma de 3.750,00 € IVA incluido por cada concierto.
- Acuerdo marco de colaboración entre el Consorcio para la Promoción de la Música y Abanca de fecha 26 de diciembre de 2014 para el desarrollo durante un año del proyecto social RESUENA en el término municipal de A Coruña y su posterior extensión, en una segunda fase a otras poblaciones gallegas en función de la disponibilidad presupuestaria. En este marco de colaboración, ABANCA prevé destinar hasta un máximo de 157.000,00 €.

DOCUMENTO AC. Documento Compulsado (Generico): 00001.- CUENTA ANUAL CONSORCIO PROMOCIÓN MÚSICA		IDENTIFICADORES ID: 12170, AUTOR/CREADOR: ., TIPO DOCUMENTO: ., REFERENCIA: 0001 .- CUENTA ANUAL CONSORCIO PROMOCIÓN MÚSICA	
OTROS DATOS Código para validación: WDJ02-FSWRC-CJ24A Página 184 de 331		SELLO	FIRMAS



Esta es una copia impresa del documento electrónico (Ref: 1034274.WDJ02-FSWRC-CJ24A.C422C6B2F86981912131AAFE44F552A589C5F71) generada con la aplicación informática Firmadoc. El documento no requiere firmas. Mediante el código de verificación puede comprobar la validez de la firma electrónica de los documentos firmados en la dirección web que le proporciona la entidad emisora de este documento.

- Convenio de colaboración formativa y docente entre el Consorcio para la Promoción de la Música y Afundación de fecha 31 de enero de 2017 [Exp. 103/2017], y con duración del 31/01/2017 al 30/06/2017 por posibilidad de futuras prorrogas, para llevar a cabo el desarrollo del Proyecto Social RESUENA, con ámbito en el término municipal de A Coruña y con proyección a otras poblaciones y/o localidades gallegas.
- Convenio de colaboración entre el Consorcio de la Ciudad de Santiago y el Consorcio para la Promoción de la Música [Exp 511/2017] de fecha 15/11/2017 para realizar intercambio de conciertos de la Real Filharmonía de Galicia en el Palacio de la Ópera de A Coruña los días 24/11/2017 y 13/01/2018 y la Orquesta Sinfónica de Galicia en el Auditorio de Santiago el 05/04/2018. Cada entidad reservará a la otra un número total de 10 entradas.
- Acuerdo de colaboración entre el Consorcio para la promoción de la música y Abanca [Exp 283/2017] donde se establece un marco de colaboración para el desarrollo del concierto de la OSG el 7 de julio de 2017 en Santiago de Compostela con la dirección de Gustavo Dudamel. El Consorcio aporta la Orquesta Sinfónica de Galicia.
- Contrato de fecha 18/07/2017 con Organización de Ideas de Éxito [Exp 401/2017] para la cesión de uso de Salas del Auditorio Pazo de Congresos Mar de Vigo para los conciertos de la Orquesta Sinfónica de Galicia los días 5 de octubre y 2 de noviembre. Serán por cuenta del Consorcio los gastos originados por la Orquesta y el Coro, el traslado de músicos y de instrumentos, así como de los programas de mano. El consorcio dispondrá de 10 invitaciones para cada concierto y recibirá 5.000,00 € + IVA por cada uno de los conciertos.



DOCUMENTO AC. Documento Compulsado (Generico): 00001.- CUENTA ANUAL CONSORCIO PROMOCIÓN MÚSICA		IDENTIFICADORES ID: 12170, AUTOR/CREADOR: ., TIPO DOCUMENTO: ., REFERENCIA: 0001 .- CUENTA ANUAL CONSORCIO PROMOCIÓN MÚSICA	
OTROS DATOS Código para validación: WDJ02-FSWRC-CJ24A Página 185 de 331		SELLO	FIRMAS



Esta es una copia impresa del documento electrónico (Ref: 1034274.WDJ02-FSWRC-CJ24A.C422C6B2F86981912131AAFEBA4F552A589C5F71) generada con la aplicación informática Firmadoc. El documento no requiere firmas. Mediante el código de verificación puede comprobar la validez de la firma electrónica de los documentos firmados en la dirección web que le proporciona la entidad emisora de este documento.

### 3. Bases de presentación de las cuentas

Los estados y cuentas anuales se han obtenido de los registros contables del Consorcio correspondientes al ejercicio 2017 y han sido preparados siguiendo los principios de contabilidad para las Administraciones Públicas, recogidos en la legislación vigente y, en especial, en:


- a) Ley 7/1985, de 2 de abril, Reguladora de las Bases de Régimen Local y sus posteriores modificaciones.
- b) Ley 5/1997, de 22 de julio, de la Administración Local de Galicia.
- c) Real Decreto Legislativo 781/1986, de 18 de abril, por el que se aprueba el Texto Refundido de las disposiciones vigentes en materia de Régimen Local.
- d) Real Decreto Legislativo 2/2004, de 5 de marzo, por el que se aprueba el Texto Refundido de la Ley Reguladora de las Haciendas Locales y sus modificaciones posteriores.
- e) Real Decreto 500/1990, de 20 de abril, por el que se desarrolla el Capítulo primero del Título sexto de la Ley 39/1988, de 28 de diciembre, reguladora de las Haciendas Locales, en materia de presupuestos.
- f) Orden EHA/3565/2008, de 3 de diciembre, por la que se aprueba la estructura de los presupuestos de las entidades locales.
- g) Orden HAP/1781/2013, de 20 de septiembre, por la que se aprueba la Instrucción del modelo normal de contabilidad local (IMNCL).
- h) Documentos sobre principios contables emitidos por la Comisión de Principios y Normas Contables Públicas, creada por Resolución de la Secretaría de Estado de Hacienda de 28 de diciembre de 1990.

Los ingresos y los gastos se imputan a la cuenta de resultados, básicamente en el ejercicio en que se devengan en función de la corriente real de bienes y servicios que representan y con independencia del momento en que se produce la corriente monetaria o financiera que se deriva de los mismos. Excepto, en el caso de la venta de abonos que se contabilizan en el momento en que se produce la corriente monetaria con el fin de adaptarlo a la contabilidad presupuestaria.

Los documentos que componen estos estados y cuentas anuales del Consorcio para la Promoción de la Música del ejercicio 2017 son los siguientes:

- 1. El Balance
- 2. La Cuenta del resultado económico-patrimonial
- 3. El Estado de cambios en el patrimonio neto
- 4. El Estado de flujos de efectivo
- 5. El Estado de Liquidación del Presupuesto:
  - I- Liquidación del Presupuesto de gastos
  - II- Liquidación del Presupuesto de Ingresos
  - III- Resultado presupuestario
- 6. La Memoria

DOCUMENTO AC. Documento Compulsado (Generico): 00001.- CUENTA ANUAL CONSORCIO PROMOCIÓN MÚSICA		IDENTIFICADORES ID: 12170, AUTOR/CREADOR: ., TIPO DOCUMENTO: ., REFERENCIA: 0001 .- CUENTA ANUAL CONSORCIO PROMOCIÓN MÚSICA	
OTROS DATOS Código para validación: <b>WDJO2-FSWRC-CJ24A</b> Página 186 de 331		SELLO	FIRMAS



Esta es una copia impresa del documento electrónico (Ref: 1034274.WDJO2-FSWRC-CJ24A.C422C6B2F86981912131AAFEBA4F552A589C5F71) generada con la aplicación informática Firmadoc. El documento no requiere firmas. Mediante el código de verificación puede comprobar la validez de la firma electrónica de los documentos firmados en la dirección web que le proporciona la entidad emisora de este documento.


El Balance de situación y la Cuenta de Resultados se presenta, básicamente, de acuerdo con los modelos establecidos por la Instrucción del modelo normal de contabilidad local, con el objetivo de facilitar una información más completa sobre los conceptos de ingresos y gastos, de modo que muestren la imagen fiel del patrimonio y de la situación financiera del Consorcio y de los resultados de sus operaciones durante el ejercicio, de conformidad con principios y normas contables aplicados en el ámbito de la contabilidad de las Administraciones Públicas.

La Liquidación del Presupuesto del Consorcio del ejercicio 2017 ha sido aprobada por Decreto de la Presidencia del Consorcio el 7 de marzo de 2018 (Número: 2018-0005).

La Cuenta General presenta a efectos comparativos, para cada una de las partidas del Balance, de la cuenta del resultado económico-patrimonial, del estado de cambios en el patrimonio neto además de las cifras del ejercicio 2017, las correspondientes al ejercicio anterior.

La formación de las cuentas anuales del ejercicio 2017 ha sufrido cierto retraso debido a la escasez de medios personales de que dispone el Consorcio para la realización de las tareas relativas al departamento de secretaría-intervención y gestión económica [que engloba la práctica totalidad de la gestión administrativa de todos los expedientes que se tramitan en el Consorcio desde su inicio hasta su finalización (providencias, informes, informes-propuesta, memorias, actos, acuerdos, resoluciones, decretos, actas, notificaciones, contestaciones de escritos) las tareas relacionadas con las funciones de secretaría, el control y fiscalización interna de la gestión económico-financiera y presupuestaria, la contabilidad y la tesorería, gestión de personal (contratos, altas y bajas, nóminas, permisos, vacaciones y licencias, reclamaciones...), contratación (tramitación de contratos administrativos, privados...), presupuestación, gestión económico-financiera y presupuestaria, registro de facturas, portal de transparencia, perfil de contratante...etc]. No obstante, aunque la rendición y sometimiento a informe sufra alguna dilación, la Cuenta General se presentará para su aprobación por la Junta de Gobierno del Consorcio en el plazo legal establecido.

\_\_\_\_\_



Esta es una copia impresa del documento electrónico (Ref: 1034274.WDJ02-FSWRC-CJ24A.C422C6B2F86981912131AAFEBA4F552A580C5F71) generada con la aplicación informática Firmadoc. El documento no requiere firmas. Mediante el código de verificación puede comprobar la validez de la firma electrónica de los documentos firmados en la dirección web que le proporciona la entidad emisora de este documento.

#### 4. Normas de reconocimiento y valoración

Las principales normas de valoración utilizadas por el Consorcio en la elaboración de sus cuentas anuales para el ejercicio 2017, de acuerdo con las establecidas por el Plan General de Contabilidad Pública, han sido las siguientes.

##### 1. Inmovilizado material

El inmovilizado material son los activos tangibles, muebles e inmuebles, que cumplen las condiciones especificadas en la norma de reconocimiento y valoración número 1 de la segunda parte del Plan General de Contabilidad Pública adaptado a la Administración Local, anexo a la ICAL.

Al establecer los criterios de valoración de los bienes registrados en este epígrafe, se han tenido en cuenta el tipo de activo de que se trata y la forma de adquisición del mismo.

Con carácter general se ha seguido el criterio de valoración del precio de adquisición o coste de producción, y en su defecto el valor razonable.

La valoración inicial de los elementos patrimoniales que pertenecen al inmovilizado material se realiza al coste, siendo aplicables distintos sistemas de valoración en función del tipo de activo y la forma de adquisición o producción.

La valoración posterior, utiliza el tratamiento general, es decir, el modelo del coste, para las distintas clases de inmovilizado material. De esta forma, con posterioridad a su reconocimiento inicial como activos, todos los elementos del inmovilizado material, se contabilizan por su valoración inicial, incrementada, en su caso, por los desembolsos posteriores, y descontando la amortización acumulada practicada y la corrección valorativa acumulada por deterioro que hayan sufrido a lo largo de su vida útil.

Destacar que el Consorcio para la Promoción de la Música carece de bienes inmuebles.


Las reparaciones que no signifiquen una ampliación de la vida útil y los gastos de mantenimiento se cargan directamente a la cuenta de resultados. Los costes de ampliación o mejora que dan lugar a un aumento de la duración del bien son capitalizados como mayor valor del bien.

##### Amortización:

La amortización es la distribución sistemática de la depreciación de un activo a lo largo de su vida útil. Su determinación se realiza, en cada momento, distribuyendo la base amortizable del bien entre la vida útil que reste, según el método de amortización utilizado. La base amortizable será igual al valor contable del bien en cada momento detrayéndole en su caso el valor residual que pudiera tener.

El método de amortización utilizado para los elementos del inmovilizado material es el método de amortización lineal.

La dotación de la amortización se reconoce como un gasto en el resultado del ejercicio por la parte correspondiente al valor contable al estar registrado el inmovilizado por el modelo de coste y su cálculo es en función de la vida útil, correspondiendo aproximadamente a los siguientes porcentajes:



Esta es una copia impresa del documento electrónico (Ref: 1034274.WDJ02-FSWRC-CJ24A.C422C6B2F86981912131AAFE44F5E2A589C5F71) generada con la aplicación Informática Firmadoc. El documento no requiere firmas. Mediante el código de verificación puede comprobar la validez de la firma electrónica de los documentos firmados en la dirección web que le proporciona la entidad emisora de este documento.

Porcentaje de amortización anual	Coefficiente de amortización	Vida útil
Maquinaria y utillaje	10%	10
Mobiliario	10%	10
Equipos para procesos e información	25%	4
Elementos de transporte	10%	10
Otro inmovilizado material		
Instrumentos musicales y partituras	10%	10
Otro material inventariable	10%	10

Existen excepciones al cálculo de la amortización: si el precio de adquisición o coste de producción es igual o inferior a 600 euros se amortizan íntegramente el primer año.

2. Patrimonio público del suelo

No existe en el Consorcio para la Promoción de la Música, ningún criterio.

3. Inversiones inmobiliarias

No existen en el Consorcio para la Promoción de la Música, ningún criterio.

4. Inmovilizado intangible


El inmovilizado intangible se concreta en un conjunto de activos intangibles y derechos susceptibles de valoración económica de carácter no monetario y sin apariencia física que cumplen, además, las características de permanencia en el tiempo y utilización en la producción de bienes y servicios o constituyen una fuente de recursos de la entidad.

Con carácter general, se excluyen del inmovilizado intangible y por tanto se consideran gasto del ejercicio, aquellos bienes y derechos cuyo precio unitario e importancia relativa, dentro de la masa patrimonial, así lo aconsejen.

Para su valoración inicial y posterior se aplican los criterios establecidos en la norma de reconocimiento y valoración número 1 del Inmovilizado material.

Debe establecerse si la vida útil de cada activo intangible es definida o indefinida, de forma que deban o no aplicarse las amortizaciones oportunas. Se considera tiene una vida útil indefinida cuando, sobre la base de un análisis de todos los factores relevantes, no existe un límite previsible al período a lo largo del cual se espera que el activo genere rendimientos económicos o potencial de servicio para la entidad, o a la utilización en la producción de bienes y servicios públicos. Los activos con vida útil indefinida no se amortizan, sin perjuicio de su posible deterioro. Los activos con vida útil definida se amortizan durante su vida útil.

La dotación de la amortización se reconoce como un gasto en el resultado del ejercicio por la parte correspondiente al valor contable al estar registrado el inmovilizado por el modelo de coste y su cálculo es en función de la vida útil, correspondiendo aproximadamente a los siguientes porcentajes:



Esta es una copia impresa del documento electrónico (Ref: 1034274.WDJO2-FSWRC-CJ24A.C422C6B2F86981912131AAFEBA4F5E2A580C5F71) generada con la aplicación informática Firmadoc. El documento no requiere firmas. Mediante el código de verificación puede comprobar la validez de la firma electrónica de los documentos firmados en la dirección web que le proporciona la entidad emisora de este documento.

Porcentaje de amortización anual	Coefficiente de amortización	Vida útil
Propiedad industrial e intelectual (Producciones y coproducciones)	10%	10
Aplicaciones informáticas	25%	4
Otro inmovilizado inmaterial	10%	10

Existen excepciones al cálculo de la amortización: Si el precio de adquisición o coste de producción es igual o inferior a 600 euros se amortizan íntegramente el primer año.

5. Arrendamientos

No existen en el Consorcio para la Promoción de la Música, ningún criterio.

6. Permutas

Los activos se adquieren en permuta en aquellos supuestos en los que los activos intercambiados no son similares desde un punto de vista funcional o vida útil y puede establecerse una estimación fiable del valor razonable de los mismos, el valor razonable del activo recibido. Si no puede valorarse con fiabilidad el valor razonable del activo recibido, el valor razonable del bien entregado, ajustado por el importe de cualquier eventual cantidad de efectivo transferido en la operación es el que se considera en la contabilización de la permuta.

Se aplican los siguientes criterios generales: ante diferencias en la valoración de los activos que surgen al dar de baja el activo entregado, se imputa dicha diferencia a la cuenta del resultado económico patrimonial. Cuando las diferencias entre los valores razonables de los activos intercambiados no se ajustan, de acuerdo a la legislación patrimonial aplicable, mediante efectivo, se tratan como subvenciones recibidas o entregadas, según el caso.

Estos son los criterios aplicables en los casos de permuta, la cual además está determinada por ciertas circunstancias que la identifican como tal.


7. Activos y pasivos financieros

Activos financieros:

Son activos financieros el dinero en efectivo, los instrumentos de capital o de patrimonio neto de otra entidad, los derechos a recibir efectivo u otro activo financiero de un tercero o de intercambiar con un tercero activos o pasivos financieros en condiciones potencialmente favorables. Los activos financieros se clasifican en categorías y se reconocen en el balance cuando la entidad se convierte en parte obligada según las cláusulas del contrato o acuerdo mediante el que se formaliza la inversión financiera.

Con carácter general, la valoración inicial es al valor razonable, excepto los activos financieros a corto plazo sin tipo de interés contractual los cuales se valoran por su valor nominal y los que son a largo plazo por el nominal si es poco significativo el efecto de la no actualización. Las fianzas y depósitos se valoran siempre por el importe entregado, sin actualizar. La valoración posterior es al coste amortizado, excepto las excepciones citadas anteriormente, los activos financieros a valor

DOCUMENTO AC_Documento Compulsado (Generico): 00001.- CUENTA ANUAL CONSORCIO PROMOCIÓN MÚSICA	IDENTIFICADORES ID: 12170, AUTOR/CREADOR: ., TIPO DOCUMENTO: ., REFERENCIA: 0001 .- CUENTA ANUAL CONSORCIO PROMOCIÓN MÚSICA	
OTROS DATOS Código para validación: <b>WDJO2-FSWRC-CJ24A</b> Página 190 de 331	SELLO	FIRMAS



razonable con cambios en resultados y los activos financieros disponibles para la venta.

Al cierre del ejercicio se efectúan las correcciones valorativas necesarias, si existe evidencia objetiva que el valor de un crédito se ha deteriorado por un suceso posterior al reconocimiento inicial y que ocasiona una reducción o retraso en los flujos de efectivo estimados futuros, como puede ser la insolvencia del deudor.

En el caso de los deudores por operaciones de gestión y otras cuentas a cobrar, se aplican las correcciones valorativas calculando la cuantía en función de un porcentaje, el cual tiene en cuenta la antigüedad de la deuda y, en los casos que es posible, mediante el tratamiento individualizado de los saldos deudores.

Se da de baja un activo financiero cuando expiran o se transmiten los derechos sobre los flujos de efectivo que el activo genera, siempre que en este último caso se hayan transferido de forma sustancial los riesgos y ventajas inherentes a la propiedad del activo financiero.

#### Pasivos financieros:

Un pasivo financiero es la obligación exigible e incondicional de entregar efectivo u otro activo financiero a un tercero o de intercambiar con un tercero activos o pasivos financieros en condiciones potencialmente desfavorables. Los pasivos financieros se clasifican en categorías a efectos de su valoración, existiendo los tipos:

- ✓ Pasivos financieros a coste amortizado
- ✓ Pasivos financieros a valor razonable con cambios en resultados

La entidad reconoce un pasivo financiero en el balance cuando se convierte en parte obligada según las cláusulas contractuales del instrumento financiero. Con carácter general, los pasivos financieros a coste amortizado se valoran inicialmente a su valor razonable, siendo el valor razonable de la contraprestación recibida ajustado con los costes de transacción que son directamente atribuibles a la emisión. No obstante, los costes de transacción se imputan al resultado del ejercicio en el que se reconoce el pasivo cuando tienen poca importancia relativa.

Existen excepciones a la valoración inicial al valor razonable como son: partidas a pagar con vencimiento a corto plazo se valoran por el nominal, partidas a pagar a largo plazo sin tipo de interés contractual se valoran por el nominal, préstamos recibidos a largo plazo con intereses subvencionados se valoran por el importe recibido cuando el efecto de la no actualización es poco significativo, las fianzas y depósitos se valoran siempre por el importe recibido, sin actualizar.


El criterio general en la valoración posterior es valorar los pasivos financieros a coste amortizado. A excepción de los casos citados anteriormente como excepciones al criterio general.

La baja de un pasivo financiero en cuentas se realiza cuando se extingue, es decir, cuando la obligación que dio origen al pasivo se ha cumplido o cancelado.

#### **8. Coberturas contables**

No existen en el Consorcio para la Promoción de la Música, ningún criterio.

---



Esta es una copia impresa del documento electrónico (Ref: 1034274.WDJ02-FSWRC-CJ24A\_C422C6B2F66961912131AAFEBA4F52A589C5F71) generada con la aplicación informática Firmadoc. El documento no requiere firmas. Mediante el código de verificación puede comprobar la validez de la firma electrónica de los documentos firmados en la dirección web que le proporciona la entidad emisora de este documento.

9. Existencias

No existen en el Consorcio para la Promoción de la Música, ningún criterio.

10. Activos construidos o adquiridos para otras entidades

No existen en el Consorcio para la Promoción de la Música, ningún criterio.

11. Transacciones en moneda extranjera

Son transacciones en moneda extranjera aquellas operaciones que se establecen o exigen su liquidación en una moneda extranjera. Se registran, en el momento de su reconocimiento en las cuentas anuales, en euros, aplicando al importe correspondiente en moneda extranjera el tipo de cambio al contado, existente en la fecha de la operación.

12. Ingresos y gastos

La imputación de los ingresos y gastos en el ejercicio sigue los principios de carácter económico patrimonial y los criterios contables definidos en el marco conceptual de la contabilidad pública de la primera parte del Plan general de la contabilidad adaptado a la administración local anexo a la ICAI, con el objetivo de conseguir la imagen fiel de las cuentas anuales.

Entre los principios, destacar el del Devengo, el cual establece que las transacciones y otros hechos económicos deben reconocerse en función de la corriente real de bienes y servicios que los mismos representan, y no en el momento en que se produzca la corriente monetaria o financiera derivada de aquéllos.


Otro principio que se aplica es el de Prudencia, el cual determina que se debe mantener cierto grado de precaución en los juicios de los que se derivan estimaciones bajo condiciones de incertidumbre, de tal manera que los ingresos no se sobrevaloren, y que los gastos no se infravaloren. Pero, además, el ejercicio de la prudencia no supone minusvaloración de ingresos ni sobrevaloración de gastos, realizados de forma intencionada, ya que ello privaría de neutralidad a la información, suponiendo un menoscabo a su fiabilidad.

En cuanto al principio de Imputación presupuestaria, destacar que los gastos e ingresos presupuestarios se imputan de acuerdo con su naturaleza económica y, en caso de los gastos, además, de acuerdo con la finalidad que con ellos se pretende conseguir.

En cuanto a los criterios de registro o reconocimiento contable de los elementos en las cuentas anuales, mencionar que el reconocimiento de ingresos en la cuenta del resultado económico patrimonial o en el estado de cambios en el patrimonio neto, tiene lugar como consecuencia de un incremento de los recursos económicos o del potencial de servicio de la entidad, ya sea mediante un incremento de activos, o una disminución de los pasivos, y siempre que su cuantía pueda determinarse con fiabilidad. Referente a los gastos, se reconocen en la cuenta del resultado económico patrimonial o en el estado de cambios en el patrimonio neto, cuando se produce una disminución de recursos económicos o del potencial de servicio de la entidad, ya sea mediante un decremento en los activos, o un aumento en los pasivos, y siempre que pueda valorarse o estimarse su cuantía con fiabilidad.

\_\_\_\_\_

DOCUMENTO AC_Documento Compulsado (Generico): 00001.- CUENTA ANUAL CONSORCIO PROMOCIÓN MÚSICA		IDENTIFICADORES ID: 12170, AUTOR/CREADOR: ., TIPO DOCUMENTO: ., REFERENCIA: 0001 .- CUENTA ANUAL CONSORCIO PROMOCIÓN MÚSICA	
OTROS DATOS Código para validación: WDJ02-FSWRC-CJ24A Página 192 de 331		SELLO	FIRMAS



Esta es una copia impresa del documento electrónico (Ref: 1034274.WDJ02-FSWRC-CJ24A.C422C6B2F66961912131AAFE44F552A580C5F71) generada con la aplicación informática Firmadoc. El documento no requiere firmas. Mediante el código de verificación puede comprobar la validez de la firma electrónica de los documentos firmados en la dirección web que le proporciona la entidad emisora de este documento.

Cuando se tratan de gastos e ingresos que también tienen reflejo en la ejecución del presupuesto, el mencionado reconocimiento se realiza cuando, de acuerdo con el procedimiento establecido en cada caso, se dictan los correspondientes actos que determinan el reconocimiento de gastos o ingresos presupuestarios. En este caso, al menos a la fecha de cierre del período, aunque no se hayan dictado los mencionados actos, se reconocen en la cuenta del resultado económico patrimonial o en el estado de cambios en el patrimonio neto los gastos e ingresos devengados por la entidad hasta dicha fecha.

13. Provisiones y contingencias

Una provisión es un pasivo sobre el que existe incertidumbre acerca de su cuantía o vencimiento. Se reconoce una provisión cuando se cumplen determinadas condiciones reguladas en la norma de reconocimiento y valoración número 17 de la segunda parte del Plan General de Contabilidad Pública adaptado a la Administración Local, anexo a la ICAL.

El importe reconocido como provisión debe ser la mejor estimación del desembolso necesario para cancelar la obligación presente o para transferirla a un tercero. Las provisiones deben ser objeto de revisión, en la valoración posterior, al menos a fin de cada ejercicio y ajustadas en su caso, para reflejar la mejor estimación existente en ese momento.

Un pasivo contingente es una obligación posible, surgida a raíz de sucesos pasados, cuya existencia ha de ser confirmada sólo por la ocurrencia, o en su caso por la no ocurrencia, de uno o más acontecimientos inciertos en el futuro, que no están enteramente bajo el control de la entidad; o bien, una obligación presente, surgida a raíz de sucesos pasados, que no se ha reconocido contablemente porque no es probable que la entidad tenga que satisfacerla o porque el importe de la obligación no puede ser valorado con la suficiente fiabilidad.

La entidad no procede al reconocimiento de ningún pasivo contingente en el balance, tal como regula la norma de reconocimiento y valoración número 17 de la segunda parte del Plan General de Contabilidad Pública adaptado a la Administración Local, anexo a la ICAL.

Los deudores por derechos reconocidos se registran por su valor nominal.


El Consorcio constituye una provisión compensatoria por la cantidad estimada de los saldos por cobrar que se consideran de difícil o imposible recaudación, que son objeto de seguimiento global, de conformidad con lo previsto en el nuevo art. 193 bis del TRLRHL y en el art. 54º de las Bases de ejecución del Presupuesto del ejercicio (DE LOS SALDOS DE DUDOSO COBRO.- "Tendrán la consideración de derechos de difícil o imposible recaudación, a efectos del cálculo de remanente de tesorería los de una antigüedad superior a dos ejercicios económicos.- incluido el vigente.- salvo que las garantías del derecho, del deudor o de la garantía aportada justifiquen otra consideración.En cualquier caso, la consideración de un derecho de difícil o imposible recaudación no implicará su anulación ni producirá su baja en cuentas").

14. Transferencias y subvenciones

Las transferencias y subvenciones concedidas monetarias se contabilizan como gastos en el momento en que se tiene constancia de que se han cumplido las condiciones establecidas para su percepción, sin perjuicio de la imputación



DOCUMENTO AC_Documento Compulsado (Generico): 00001.- CUENTA ANUAL CONSORCIO PROMOCIÓN MÚSICA		IDENTIFICADORES ID: 12170, AUTOR/CREADOR: ., TIPO DOCUMENTO: ., REFERENCIA: 0001 .- CUENTA ANUAL CONSORCIO PROMOCIÓN MÚSICA	
OTROS DATOS Código para validación: <b>WDJO2-FSWRC-CJ24A</b> Página 193 de 331		SELLO	FIRMAS



Esta es una copia impresa del documento electrónico (Ref: 1034274.WDJO2-FSWRC-CJ24A.C422C6B2F86981912131AAFEBA4F552A589C5F71) generada con la aplicación informática Firmadoc. El documento no requiere firmas. Mediante el código de verificación puede comprobar la validez de la firma electrónica de los documentos firmados en la dirección web que le proporciona la entidad emisora de este documento.

presupuestaria, que se efectua de acuerdo con los criterios recogidos en la primera parte del Plan general contable adaptado a la administración local relativa al marco conceptual de la contabilidad pública. Las transferencias y subvenciones concedidas no monetarias o en especie, si se entrega un activo la entidad las reconoce en el momento de la entrega al beneficiario.

Las transferencias recibidas se reconocen como ingreso imputable al resultado del ejercicio en que se reconocen.

Las subvenciones recibidas se consideran no reintegrables y se reconocen como ingresos cuando existe un acuerdo individualizado de concesión de la subvención a favor de la entidad, se han cumplido las condiciones asociadas a su disfrute y no existen dudas razonables sobre su percepción, sin perjuicio de la imputación presupuestaria, que se efectúa de acuerdo con los criterios recogidos en la primera parte del Plan general contable adaptado a la administración local relativa al marco conceptual de la contabilidad pública. En el resto de casos las subvenciones recibidas se consideran reintegrables y se reconocen como pasivo.

Las subvenciones recibidas se contabilizan, con carácter general, como ingresos directamente imputados al patrimonio neto, en una partida específica, imputándolas al resultado del ejercicio sobre una base sistemática y racional de forma correlacionada con los gastos derivados de la subvención de que se trata, para lo que se tiene en cuenta la finalidad fijada en su concesión:

Si la subvención es para financiar gastos: se imputan al resultado del mismo ejercicio en el que se devenguen los gastos que están financiando.

Si la subvención es por adquisición de activos: se imputan al resultado de cada ejercicio en proporción a la vida útil del bien, aplicando el mismo método que para la dotación a la amortización de los citados elementos, o, en su caso, cuando se produzca su enajenación o baja en inventario.

Si los activos son no amortizables, se imputan como ingresos en el ejercicio en el que se produzca la enajenación o baja en inventario de los mismos.

Si la subvención es por cancelación de pasivos: se imputan al resultado del ejercicio en que se produzca dicha cancelación, salvo cuando se otorguen en relación con una financiación específica, en cuyo caso se imputan en función del elemento financiado.

15. Actividades conjuntas

No existen en el Consorcio para la Promoción de la Música, ningún criterio.

16. Activos en estado de venta

Los activos en estado de venta son activos no financieros, excluidos los del patrimonio público del suelo, clasificados inicialmente como no corrientes cuyo valor contable se recupera fundamentalmente a través de una transacción de venta, en lugar de por su uso continuado.

La valoración inicial implica que se valoran al valor contable que correspondería en ese momento al activo no corriente, según el modelo de coste. En la valoración posterior, se valoran al menor valor entre su valor contable, según el modelo de coste, y su valor razonable menos los costes de venta.

Actualmente, no existen en el Consorcio para la Promoción de la Música.

Esta es una copia impresa del documento electrónico (Ref: 1034274.WDJ02-FSWRC-CJ24A.C422C6B2F86981912131AAFEBA4F552A589C5F71) generada con la aplicación informática Firmadoc. El documento no requiere firmas. Mediante el código de verificación puede comprobar la validez de la firma electrónica de los documentos firmados en la dirección web que le proporciona la entidad emisora de este documento.



5. Inmovilizado material

1. Movimientos durante el ejercicio

El movimiento de las diferentes cuentas del inmovilizado material ha sido según detalle del cuadro siguiente:


- Compras:
  - Equipos para el procesamiento de información (1 dispositivo NAS Synology DiskStation DSA16 con 4 discos Western Digital Red de 2TB: WD20EFRX para copias backup, 1 CPU HP \*570-P003NS HP I5-6400T/12/1/2R5W10) ..... 2.057,54 €
  - Otro inmovilizado material..... 15.068,28 €
  - Instrumentos musicales y partituras (partituras, xilófonosy violonchelo con arco y funda EMM) ..... 10.190,73 €
  - Otro material inventariable (2 atriles, 3 bandejas, 5 pantallas Wenger, carro Salvi transporte arpa, 3 baúles, 1 maletín ..... 4.877,55 €
- No hay enajenaciones ni bajas de inmovilizado.

Se indican a continuación los movimientos durante el ejercicio de cada partida del balance incluida en el epígrafe de Inmovilizado Material y sus correspondientes amortizaciones acumuladas y correcciones valorativas acumuladas.

INMOVILIZADO MATERIAL a 31/12/2017

Cuenta	Descripción	Saldo inicial	Entradas	Aumentos por traspasos de otras pérdidas	Salidas	Disminuciones por traspasos a otras pérdidas	Correcciones valorat.netas por deterioro del ejerc.	Amortizaciones del ejercicio	Incremento por revalorización en el ejercicio	Saldo final
214	Maquinaria y utillaje	204.436,52	0,00	0,00	0,00	0,00	0,00	98.575,20	0,00	105.861,32
216	Mobiliario	31.465,42	0,00	0,00	0,00	0,00	0,00	14.771,04	0,00	16.694,38
217	Equipos para procesos de información	25.046,25	2.057,54	0,00	0,00	0,00	0,00	2.438,31	0,00	24.665,48
218	Elementos de transporte	2.357,21	0,00	0,00	0,00	0,00	0,00	0,00	0,00	2.357,21
219	Otro inmovilizado material	108.852,23	15.068,28	0,00	0,00	0,00	0,00	61.131,97	0,00	62.788,54
TOTAL INMOVILIZADO MATERIAL		372.157,63	17.125,82	0,00	0,00	0,00	0,00	176.916,52	0,00	212.366,93

Esta es una copia impresa del documento electrónico (Ref: 1034274.WDJ02-FSWRC-CJ24A.C422C6B2F86981912131AAFE44F552A580C5F71) generada con la aplicación informática Firmadoc. El documento no requiere firmas. Mediante el código de verificación puede comprobar la validez de la firma electrónica de los documentos firmados en la dirección web que le proporciona la entidad emisora de este documento.



Las Amortizaciones del ejercicio corresponden a la dotación a la amortización del inmovilizado del ejercicio 2017, que ha sido por un importe de 176.916,52 euros y el resto a la amortización acumulada de ejercicios anteriores (saldo a 31 dic del ejercicio 2016) y presentan el siguiente detalle:

Cuenta	Descripción	Amortizaciones		Amortizaciones de ejercicio (Acumuladas)
		Del ejercicio	De ejercicios anteriores (AAC a 31/12/2016)	
214	Maquinaria y utillaje	98.575,20 €	781.315,54 €	879.890,74 €
216	Mobiliario	14.771,04 €	376.759,49 €	391.530,53 €
217	Equipos para proceso de información	2.438,31 €	151.693,00 €	154.131,31 €
218	Elementos de transporte	0,00 €	36.614,46 €	36.614,46 €
219	Otro inmovilizado material	61.131,97 €	1.008.634,66 €	1.069.766,63 €
		176.916,52 €	2.355.017,15 €	2.531.933,67 €


Se regulariza el error detectado en el ejercicio 2016 donde no se había realizado la dotación de la amortización de la cuenta 214 Maquinaria y utillaje; en este ejercicio se recoge la dotación del 2016 y 2017

Por error no se ha dotado amortización de la cuenta 218 Elementos de transporte; dicha situación intentará ser regularizada en el ejercicio 2018.

2. Información sobre:

- a) Costes estimados de desmantelamiento  
No hay en el Consorcio costes estimados de desmantelamiento.
- b) Vidas útiles o coeficientes de amortización  
Se remite al apartado 4.1. de la Memoria donde se especifican las Normas de reconocimiento y valoración y en el cual se detalla el cuadro con los porcentajes de amortización aplicados por la entidad, incluyendo los del Inmovilizado Material.
- c) Cambios de estimación  
No se ha realizado en el ejercicio ningún cambio de estimación.
- d) Gastos financieros capitalizados  
No se han registrado en el Consorcio este tipo de operaciones
- e) Modelo de revalorización  
No se utiliza en el Consorcio este modelo
- f) Bienes recibidos en adscripción  
No se han registrado en el Consorcio bienes recibidos en adscripción.
- g) Bienes entregados en adscripción  
El Consorcio no tiene bienes entregados en adscripción

DOCUMENTO AC. Documento Compulsado (Generico): 00001.- CUENTA ANUAL CONSORCIO PROMOCIÓN MÚSICA	IDENTIFICADORES ID: 12170, AUTOR/CREADOR: ., TIPO DOCUMENTO: ., REFERENCIA: 0001 .- CUENTA ANUAL CONSORCIO PROMOCIÓN MÚSICA	
OTROS DATOS Código para validación: WDJ02-FSWRC-CJ24A Página 196 de 331	SELLO	FIRMAS



Esta es una copia impresa del documento electrónico (Ref: 1034274.WDJ02-FSWRC-CJ24A.C422C6B2F86981912131AAFE44F552A589C5F71) generada con la aplicación informática Firmadoc. El documento no requiere firmas. Mediante el código de verificación puede comprobar la validez de la firma electrónica de los documentos firmados en la dirección web que le proporciona la entidad emisora de este documento.

**h) Bienes recibidos en cesión**

El Consorcio no tiene bienes recibidos en cesión

**i) Bienes entregados en cesión**

El Consorcio no tiene bienes entregados en cesión

**j) Arrendamientos financieros**

No se han registrado en el Consorcio este tipo de operaciones

**k) Bienes destinados al uso general**

El Consorcio no tiene bienes destinados al uso general

**l) Bienes construidos por la entidad**

No se han registrado en el Consorcio este tipo de operaciones

**m) Otras circunstancias de carácter sustantivo que afecten a bienes del inmovilizado material**

No se han registrado


**6. Patrimonio público del suelo**

El Consorcio no tiene Patrimonio Público del Suelo.

**7. Inversiones inmobiliarias**

El Consorcio no tiene inversiones inmobiliarias

Esta es una copia impresa del documento electrónico (Ref: 1034274.WDJ02-FSWRC-CJ24A.C422C6B2F86981912131AAFEBA4F552A589C5F71) generada con la aplicación informática Firmadoc. El documento no requiere firmas. Mediante el código de verificación puede comprobar la validez de la firma electrónica de los documentos firmados en la dirección web que le proporciona la entidad emisora de este documento.



8. Inmovilizado intangible

1. Movimientos durante el ejercicio

El movimiento de las diferentes cuentas del inmovilizado inmaterial ha sido según detalle del cuadro siguiente:


- Compras:
  - Aplicaciones informáticas (Licencias Office 2016 y Antivirus) .....1.751,68 €
  - No hay enajenaciones de inmovilizado inmaterial.

Se indican a continuación los movimientos durante el ejercicio de cada partida del balance incluida en el epígrafe de Inmovilizado Intangible y sus correspondientes amortizaciones acumuladas y correcciones valorativas acumuladas.

INMOVILIZADO INTANGIBLE a 31/12/2017

Cuenta	Descripción	Saldo inicial	Entradas	Aumentos por traspasos de otras partidas	Salidas	Disminuciones por traspasos a otras partidas	Correcciones valorat.netas por deterioro	Amortizaciones del ejercicio revalorización en el ejercicio	Aumento por revalorización en el ejercicio	Saldo final
206	Aplicaciones informáticas	13.479,92	1.751,68	0,00	0,00	0,00	0,00	8.600,61	0,00	6.630,99
TOTAL INMOVILIZADO INTANGIBLE		13.479,92	1.751,68	0,00	0,00	0,00	0,00	8.600,61	0,00	6.630,99

Las Amortizaciones del ejercicio corresponden a la dotación a la amortización del inmovilizado del ejercicio 2017 , que ha sido por un importe de 8.600,61 euros y el resto a la amortización acumulada de ejercicios anteriores (saldo a 31 dic del ejercicio 2016) y presentan el siguiente detalle:



Esta es una copia impresa del documento electrónico (Ref: 1034274.WDJ02-FSWRC-CJ24A.C422C6B2F86981912131AAFE44F552A589C5F71) generada con la aplicación informática Firmadoc. El documento no requiere firmas. Mediante el código de verificación puede comprobar la validez de la firma electrónica de los documentos firmados en la dirección web que le proporciona la entidad emisora de este documento.


Cuenta	Descripción	Amortizaciones		Amortizaciones del ejercicio (Acumuladas)
		Del ejercicio	De ejercicios anteriores (AAC a 31/12/2016)	
203	Propiedad industrial e intelectual	0,00 €	83.021,52 €	83.021,52 €
206	Aplicaciones informáticas	8.600,61 €	35.798,25 €	44.398,86 €
209	Otro inmovilizado intangible	0,00 €	19.745,58 €	19.745,58 €
		8.600,61 €	138.565,35 €	147.165,96 €

2. Información sobre:

- a) **Vidas útiles o coeficientes de amortización**  
Se remite al apartado 4.1. de la Memoria donde se especifican las Normas de reconocimiento y valoración y en el cual se detalla el cuadro con los porcentajes de amortización aplicados por la entidad, incluyendo los del Inmovilizado Intangible.
- b) **Cambios de estimación**  
No se ha realizado en el ejercicio ningún cambio de estimación que afecten a valores residuales, vidas útiles y métodos de amortización.
- c) **Gastos financieros capitalizados**  
No se han registrado en el Consorcio este tipo de operaciones.
- d) **Modelo de revalorización**  
No se utiliza en el Consorcio este modelo.
- e) **Desembolsos por investigación y desarrollo**  
No se han registrado en el Consorcio este tipo de operaciones.
- f) **Otras circunstancias de carácter sustantivo que afecten al inmovilizado intangible**  
No se han registrado.

9. Arrendamientos financieros y otras operaciones de naturaleza similar

No se da el caso en esta entidad



Esta es una copia impresa del documento electrónico (Ref: 1034274.WDJ02-FSWRC-CJ24A\_C422C6B2F86981912131AAFE44F552A589C5F71) generada con la aplicación Informática Firmadoc. El documento no requiere firmas. Mediante el código de verificación puede comprobar la validez de la firma electrónica de los documentos firmados en la dirección web que le proporciona la entidad emisora de este documento.

10. Activos financieros

1. Información relacionada con el balance

- a) Resumen de activos financieros  
Estado resumen de la conciliación, entre la clasificación de activos financieros del balance y las categorías que se establecen de los mismos en la norma de reconocimiento y valoración número 8 de la segunda parte del Plan General de Contabilidad Pública adaptado a la Administración Local, anexo a la ICAL.


**Activos financieros a 31/12/2017**

	ACTIVOS FINANCIEROS LARGO PLAZO						ACTIVOS FINANCIEROS CORTO PLAZO						TOTAL
	Inversiones en patrimonio 2017	Inversiones en patrimonio 2016	Valores representativos de deuda 2017	Valores representativos de deuda 2016	Otras inversiones 2017	Otras inversiones 2016	Inversiones en patrimonio 2017	Inversiones en patrimonio 2016	Valores representativos de deuda 2017	Valores representativos de deuda 2016	Otras inversiones 2017	Otras inversiones 2016	
CREDITOS Y PARTIDAS A COBRAR			0,00	0,00	0,00	0,00			0,00	0,00	2.590,15	2.590,15	2.590,15
INVERSIONES MANTENIDAS HASTA EL VENCIMIENTO			0,00	0,00					0,00	0,00			0,00
ACTIVOS FINANCIEROS A VALOR RAZONABLE CON CAMBIO EN RESULTADOS	0,00	0,00			0,00	0,00	0,00	0,00	0,00	0,00	0,00	0,00	0,00
INVERSIONES EN ENTIDADES DEL GRUPO			0,00	0,00	0,00	0,00	0,00	0,00	0,00	0,00	0,00	0,00	0,00
MULTIGRUPO Y ASOCIADAS			0,00	0,00			0,00	0,00	0,00	0,00			0,00
ACTIVOS FINANCIEROS RESPONSABLES PARA LA VENTA													
TOTAL	0,00	0,00	0,00	0,00	0,00	0,00	0,00	0,00	0,00	0,00	2.590,15	2.590,15	2.590,15

b) Reclasificación  
No se han registrado operaciones de este tipo en el ejercicio

c) Activos financieros entregados en garantía  
No existen en el Consorcio para la Promoción de la Música





Esta es una copia impresa del documento electrónico (Ref: 1034274.WDJ02-FSWRC-CJ24A.C422C6B2F86981912131AAFEBA4F552A589C5F71) generada con la aplicación Informática Firmadoc. El documento no requiere firmas. Mediante el código de verificación puede comprobar la validez de la firma electrónica de los documentos firmados en la dirección web que le proporciona la entidad emisora de este documento.

- d) Correcciones por deterioro del valor  
No se han registrado operaciones de este tipo en el ejercicio

2. Información relacionada con la cuenta del resultado económico-patrimonial

No se da el caso en esta entidad

3. Información sobre los riesgos de tipo de cambio y de tipo de interés

El Consorcio no ha registrado operaciones de este tipo en el ejercicio

4. Otra información

No se da el caso



## 11. Pasivos financieros

## 1. Situación y movimientos de las deudas

a) Deudas al coste amortizado

**SITUACION Y MOVIMIENTOS DE LAS DEUDAS a) DEUDAS AL COSTE AMORTIZADO**

IDENTIFICACION DE LA DEUDA	DEUDA A 1 ENERO			CREACIONES		INTERESES DEVENGADOS SEGUN T.I.E.			DIFERENCIAS DE CAMBIO			DISMINUCIONES		DEUDA A 31 DICIEMBRE	
	T.I.E.	COSTE AMORTIZADO	INTERESES EXPLICITOS	EFFECTIVO	GASTOS	EXPLICITOS	RESTO	INTERESES CANCELADOS	DEL COSTE AMORTIZADO	DE INTERESES EXPLICITOS	VALOR CONTABLE	RESULTADO	COSTE AMORTIZADO	INTERESES EXPLICITOS	
2012000003	INGRESO FIANZA CONCURSO HOTELES 4 ESTRELLAS														
		2.800,00	0,00	0,00	0,00	0,00	0,00	0,00	0,00	0,00	0,00	0,00	2.800,00	0,00	0,00
2012000004	INGRESO FIANZA COMPRA 6 PIANOS VERTICALES E.MUSICA														
		0,00	0,00	0,00	0,00	0,00	0,00	0,00	0,00	0,00	0,00	0,00	0,00	0,00	0,00
2015000001	INGRESO FIANZA ADJUDICACION TELFONÍA														
		2.530,00	0,00	0,00	0,00	0,00	0,00	0,00	0,00	0,00	0,00	0,00	2.530,00	0,00	0,00
2017000001	INGRESO FIANZA ARRENDAMIENTO ESCENARIO M.PITA														
		0,00	0,00	0,00	0,00	0,00	0,00	0,00	0,00	0,00	0,00	0,00	0,00	0,00	0,00
2017000002	INGRESO FIANZA ARRENDAMIENTO ESCENARIO M.PITA														
		0,00	0,00	2.350,00	0,00	0,00	0,00	0,00	0,00	0,00	0,00	0,00	2.350,00	0,00	0,00
TOTAL		5.330,00	0,00	2.350,00	0,00	0,00	0,00	0,00	0,00	0,00	0,00	0,00	7.680,00	0,00	0,00

Esta es una copia impresa del documento electrónico (Ref: 1034274.WDJ02-FSWRC-CJ24A.C422C6B2F86981912131AAFE44F552A580C5F71) generada con la aplicación informática Firmadoc. El documento no requiere firmas. Mediante el código de verificación puede comprobar la validez de la firma electrónica de los documentos firmados en la dirección web que le proporciona la entidad emisora de este documento.



b) Deudas a valor razonable

SITUACION Y MOVIMIENTOS DE LAS DEUDAS b)DEUDAS A VALOR RAZONABLE

IDENTIFICACIÓN DEUDA	DEUDA A 1 ENERO		CREACIONES			DIFERENCIAS DE CAMBIO			DEUDA A 31 DICIEMBRE	
	VALOR EX-CUPON	INTERESES EXPLICITOS	EFFECTIVO	GASTOS	INTERESES DEVENGADOS	INTERESES CANCELADOS	INTERESES EXPLICITOS	DISMINUCIONES	VALOR EX-CUPON	INTERESES EXPLICITOS
TOTAL	0,00	0,00	0,00	0,00	0,00	0,00	0,00	0,00	0,00	0,00


c) Resumen por categorías

Estado resumen de la conciliación entre la clasificación de pasivos financieros del balance y las categorías que se establecen en la norma de reconocimiento y valoración número 9 de la segunda parte del Plan General de Contabilidad Pública adaptado a la Administración Local, anexo a la ICAI.

SITUACION Y MOVIMIENTOS DE LAS DEUDAS c)RESUMEN POR CATEGORIAS

	OBLIGACIONES Y OTROS VALORES NEGOCIABLES - LARGO PLAZO		DEUDAS CON ENTIDADES DE CREDITO - LARGO PLAZO		OBLIGACIONES Y OTROS VALORES NEGOCIABLES - CORTO PLAZO		DEUDAS CON ENTIDADES DE CREDITO - CORTO PLAZO		OTRAS DEUDAS - CORTO PLAZO		TOTAL	
	2017	2016	2017	2016	2017	2016	2017	2016	2017	2016	2017	2016
DEUDAS A COSTE AMORTIZADO	0,00	0,00	0,00	0,00	0,00	0,00	0,00	0,00	9,142.30	9,142.30	11,492.30	9,142.30
DEUDAS A VALOR RAZONABLE	0,00	0,00	0,00	0,00	0,00	0,00	0,00	0,00	0,00	0,00	0,00	0,00
TOTAL	0,00	0,00	0,00	0,00	0,00	0,00	0,00	0,00	9,142.30	9,142.30	11,492.30	9,142.30

DOCUMENTO AC. Documento Compulsado (Generico): 00001.- CUENTA ANUAL CONSORCIO PROMOCIÓN MÚSICA	IDENTIFICADORES ID: 12170, AUTOR/CREADOR: ., TIPO DOCUMENTO: ., REFERENCIA: 0001 .- CUENTA ANUAL CONSORCIO PROMOCIÓN MÚSICA	
OTROS DATOS Código para validación: WDJ02-FSWRC-CJ24A Página 204 de 331	SELLO	FIRMAS



Esta es una copia impresa del documento electrónico (Ref: 1034274.WDJ02-FSWRC-CJ24A.C422C6B2F86981912131AAFE4F552A589C5F71) generada con la aplicación informática Firmadoc. El documento no requiere firmas. Mediante el código de verificación puede comprobar la validez de la firma electrónica de los documentos firmados en la dirección web que le proporciona la entidad emisora de este documento.

2. Líneas de crédito

El Consorcio no tiene ninguna línea de crédito.

3. Información sobre los riesgos de tipo de cambio y de tipo de interés

No se da el caso en esta entidad

4. Avaluos y otras garantías concedidas

- a) Avaluos concedidos  
No se da el caso en esta entidad
- b) Avaluos Ejecutados  
No se da el caso en esta entidad
- c) Avaluos reintegrados  
No se da el caso en esta entidad

5. Otra información

No se da el caso en esta entidad

12. Coberturas contables

No se da el caso en esta entidad

13. Activos construidos o adquiridos para otras entidades y otras existencias

No se da el caso en esta entidad

14. Moneda extranjera

No se da el caso en esta entidad.



Esta es una copia impresa del documento electrónico (Ref: 1034274.WDJ02-FSWRC-CJ24A.C422C6B2F86961912131AAFEBA4F552A589C5F71) generada con la aplicación informática Firmadoc. El documento no requiere firmas. Mediante el código de verificación puede comprobar la validez de la firma electrónica de los documentos firmados en la dirección web que le proporciona la entidad emisora de este documento.

15. Transferencias, subvenciones y otros ingresos y gastos

1. Transferencias y subvenciones recibidas

En este apartado se informa del importe y características de las transferencias y subvenciones recibidas, cuyo importe sea significativo, así como sobre el cumplimiento o incumplimiento de las condiciones impuestas para la percepción y disfrute de las subvenciones, el criterio de imputación a resultados y los importes imputados.

a. Transferencias recibidas.

Características	Importe Recibido		Importe Reintegrable	Importe No Reintegrable	Cantidad imputada a Resultados	
	Ejercicio 2017	Ejercicios Anteriores			Ejercicio 2017	Ejercicios Anteriores
Asignación ejercicio 2017 del Ayuntamiento de A Coruña (P1503000J) como ente consorciado	3.300.000,00	0,00	0,00	3.300.000,00	3.300.000,00	0,00
Aportación ejercicio 2017 del Ayuntamiento de A Coruña (P1503000J) para la financiación de la Escuela Municipal de Música	274.000,00	0,00	25.479,73	248.520,27	274.000,00	0,00
Asignación ejercicio 2017 de la Xunta de Galicia (S1511001H) como ente consorciado	2.560.800,00	0,00	0,00	2.560.800,00	2.560.800,00	0,00
Amigos de la Orquesta Sinfónica de Galicia	15.440,00	0,00	0,00	15.440,00	15.440,00	0,00
Total	6.150.240,00	0,00	25.479,73	6.124.760,27	6.150.240,00	0,00

Esta es una copia impresa del documento electrónico (Ref: 1034274.WDJ02-FSWRC-CJ24A.C422C6B2F86981912131AAFEBA4F5E2A589C5F71) generada con la aplicación informática Firmadoc. El documento no requiere firmas. Mediante el código de verificación puede comprobar la validez de la firma electrónica de los documentos firmados en la dirección web que le proporciona la entidad emisora de este documento.



b. Subvenciones recibidas.

Características	Importe Recibido		Importe Reintegrable	Importe No reintegrable	Cantidad imputada a Resultados	
	Ejercicio 2017	Ejercicios Anteriores			Ejercicio 2017	Ejercicios Anteriores
2017-001-(01 a 06) [Exp.G. 117/2017] Subv. Diputación de a Coruña (P1500000C) para la financiación del "Programa de Actividades de la Orquesta Sinfónica de Galicia durante el año 2017" actividades ordinarias del Consorcio de enero a octubre de 2017	1.500.000,00	0,00	0,00	1.500.000,00	1.500.000,00	0,00
Convenio con Cespa S.A (A82741067) para patrocinar la celebración un concierto de la OSG que se celebró el 31/03/2017	38.723,82	0,00	0,00	38.723,82	38.723,82	0,00
Convenio con Gadisa Retail S.L.U. (B15735590) para copatrocinar las actividades de la OSG en el ejercicio 2017 y el concierto que se celebró el 28/10/2016	35.000,00	0,00	0,00	35.000,00	35.000,00	0,00
Convenio con Empresa Municipal de Aguas de A Coruña S.A (A15031727) para patrocinar la celebración un concierto de la OSG que se celebró el 08/04/2017	77.600,11	0,00	0,00	77.600,11	77.600,11	0,00
Convenio con Compañía de Tranvías de A Coruña S.A. (A15000227) para patrocinar la celebración un concierto de la OSG que se celebró el 13/05/2017	76.228,00	0,00	0,00	76.228,00	76.228,00	0,00
Convenio con Industria de Diseño Textil S.A. (A15075062) para patrocinar la celebración de un concierto anual de la OSG	150.978,00	0,00	0,00	150.978,00	150.978,00	0,00
Convenio con Fundación Repsol (G81251860) para la financiación del programa educativo en colaboración con la OSG, denominado "Son Futuro" y un concierto de la OSG que se celebró el 21/04/2017.		71.575,48	0,00	71.575,48	0,00	71.575,48
Total	1.878.529,93	71.575,48	0,00	1.950.105,41	1.878.529,93	71.575,48

OTROS DATOS

Código para validación: WDJ02-FSWRC-CJ24A  
Página 207 de 331

SELLO

FIRMAS



Esta es una copia impresa del documento electrónico (Ref: 1034274.WDJ02-FSWRC-CJ24A.C422C6B2F86981912131AAFEBA4F552A589C5F71) generada con la aplicación informática Firmadoc. El documento no requiere firmas. Mediante el código de verificación puede comprobar la validez de la firma electrónica de los documentos firmados en la dirección web que le proporciona la entidad emisora de este documento.

2. Transferencias y subvenciones concedidas

Durante el ejercicio 2017 se han concedido las siguientes subvenciones:

Subvenciones Concedidas

Características	Aplicación presupuestaria	NIF del perceptor	Denominación del perceptor	Importe Obligaciones Reconocidas en el ejercicio	Importe Pagos Realizados en el ejercicio	Finalidad	Reintegros
Subv. Nominativa Sociedad Filarmónica de A. Coruña (Exp. 384/2017). <i>Normativa:</i> Convenio de Colaboración entre la Sociedad Filarmónica de A. Coruña y el Consorcio de fecha 11 de diciembre de 2017, la Ley 38/2003, de 17 de noviembre, General de Subvenciones, la Ley 9/2007, de 13 de junio, de subvenciones de Galicia y sus reglamentos de desarrollo y, las Bases de ejecución del Presupuesto del Consorcio del ejercicio 2017.	0/33400/480.02	G15077142	Sociedad Filarmónica de A. Coruña	10.000,00	10.000,00	Colaborar en la financiación de las actividades de la Sociedad Filarmónica de A. Coruña relacionadas con la música en el ejercicio de 2017.	0,00



Esta es una copia impresa del documento electrónico (Ref: 1034274.WDJ02-FSWRC-CJ24A.C422C6B2F86981912131AAFEBA4F552A59C5F71) generada con la aplicación informática Firmadoc. El documento no requiere firmas. Mediante el código de verificación puede comprobar la validez de la firma electrónica de los documentos firmados en la dirección web que le proporciona la entidad emisora de este documento.

2016.002-01 [EXP. 16/85 y Exp.G. 5/2016] Becas Excelencia Musical curso 2016/2017. Objeto de la subvención: la concesión de becas destinadas a financiar el gasto derivado de la realización de estudios artísticos musicales tuera de la Comunidad Autónoma de Galicia durante el curso 2016-2017 en centros educativos de excelencia musical, escuelas de alto rendimiento, escuelas superiores o universidades. <i>Normativa:</i> Bases reguladoras de la convocatoria aprobadas por la Junta de Gobierno del Consorcio de fecha 29/09/2016. la Ley 38/2003, de 17 de noviembre. General de Subvenciones, la Ley 9/2007, de 13 de junio, de subvenciones de Galicia y sus reglamentos de desarrollo y, las Bases de ejecución del Presupuesto del Consorcio del ejercicio 2017.		Pedrares Patiño, Ricardo	28.518,93	28.518,93	Máster de trombón (Julliard School)	0,00
		Folgado Dopico, Iria	6.552,74	6.552,74	Bachelor Oboe (Hochschule Für Musik Hamms Eisler Berlin)	0,00
		Miguelé Rouco, Alberto	11.671,00	11.671,00	Máster de canto (Schola Cantorum Basiliensis de Basilea)	0,00
		Rozas Ramallal, Silvia	7.054,89	7.054,89	Bachelor Flauta (Hochschule Für Musik Hamms Eisler Berlin)	0,00
		Cruz Rodríguez, Verónica	7.206,26	7.206,26	Diploma de Solista (Hochschule für Musik Freiburg)	0,00
		Areal Martínez, Sara	9.172,38	9.172,38	Ciclo Superior de Música (Haute Ecole de Musique de Lausanne)	0,00
		López Giménez, Daniel	4.888,50	4.888,50	Bachelor contrabajo (Hochschule für Musik und Theater "Felix Mendelssohn" Leipzig)	0,00
		Gay Fernandez, Carlos	3.666,50	3.666,50	Máster de interpretación (Royal College of Music de Estocolmo)	0,00
		Pazos Pintor, Patricia	6.640,84	6.640,84	Máster of Music Performances Fagot (Musik Akademie Basel)	0,00
		Domínguez Eiras, Iago	12.726,04	12.726,04	Bachelor Violonchelo (Musik Akademie Basel)	0,00
		Areal Martínez, Raquel	950,96	950,96	Violin en la Escuela Superior Reina Sofía (y tb. 12º año de Grado Profesional de Música en Espiño)	0,00
		Souto Neira, Daniel	950,96	950,96	Máster de Interpretación (Haute Ecole de Musique de Lausanne)	0,00
			110.000,00	110.000,00		0,00
			0/334,00/480,00,03			





Esta es una copia impresa del documento electrónico (Ref: 1034274.WDJ02-FSWRC-CJ24A.C422C6B2F86961912131AAFE44F552A59C5F71) generada con la aplicación informática Firmadoc. El documento no requiere firmas. Mediante el código de verificación puede comprobar la validez de la firma electrónica de los documentos firmados en la dirección web que le proporciona la entidad emisora de este documento.

16. Provisiones y contingencias

Durante el ejercicio 2017 se dotan las siguientes provisiones:

- Provisión por gastos devengados en el ejercicio 2017 (5890). Esta provisión recoge el importe de los gastos devengados en el ejercicio no aplicados a presupuesto en el ejercicio 2017, al haberse recibido las facturas correspondientes a los mismos a principios del ejercicio 2018, y que no se encontraban recogidos en la cuenta de acreedores por obligaciones pendientes de aplicar a presupuesto (Cuenta 413 del Balance), por importe de 1.340,49 €. (Véase punto 28.1 de la Memoria Acontecimientos posteriores al cierre).
- Deterioro de valor de créditos para operaciones de gestión (4900). Recoge el importe de riesgo en el cobro estimado de operaciones por importe de 153.938,50 €. Para su cálculo se remite a lo explicado en el punto 4.13 de la Memoria (art. 193 bis del TRLRHL y en el art. 54º de las Bases de ejecución del Presupuesto del Consorcio del ejercicio 2017).

Epígrafe Balance	Saldo inicial provisiones	Aumentos provisiones	Disminuciones provisiones	Saldo final provisiones
ACTIVO B) III. 1. Deudores por operaciones de gestión (Nº CUENTA 4900) Deterioro de valor de créditos para operaciones de gestión	99.797,50	153.938,50	99.797,50	153.938,50 (Véase punto 4.3 de la Memoria)
PASIVO C) I. Provisiones a corto plazo (Nº CUENTA 5890) Provisión por gastos devengados en el ejercicio 2017	7.733,76	1.340,49	7.733,76	1.340,49 (Véase punto 28 de la Memoria)
Total	107.531,26	155.278,99	107.531,26	155.278,99



Esta es una copia impresa del documento electrónico (Ref: 1034274.WDJ02-FSWRC-CJ24A.C422C6B2F86981912131AAFE44F552A589C5F71) generada con la aplicación Informática Firmadoc. El documento no requiere firmas. Mediante el código de verificación puede comprobar la validez de la firma electrónica de los documentos firmados en la dirección web que le proporciona la entidad emisora de este documento.

17. Información sobre medio ambiente

No se da el caso en esta entidad.

18. Activos en estado de venta

No se da el caso en esta entidad

19. Presentación por actividades de la cuenta del resultado económico patrimonial

El Consorcio presenta la cuenta del resultado económico patrimonial clasificando los gastos económicos incluidos en la misma por actividades.

CUENTA DE RESULTADOS ECONÓMICO-PATRIMONIAL POR ACTIVIDAD		
GASTOS (GRUPO DE PROGRAMAS)		
	Ejercicio 2017	Ejercicio 2016
330	490.350,00	473.192,67
334	8.485.745,77	8.558.271,16
912	100.425,19	98.192,21
920	295.173,44	294.055,34
TOTAL	9.371.694,40	9.423.711,38

CUENTA DE RESULTADOS ECONÓMICO-PATRIMONIAL POR ACTIVIDAD		
INGRESOS		
	Ejercicio 2017	Ejercicio 2016
Ingresos de gestión ordinaria	9.291.589,09	10.348.901,85
Ingresos financieros	99.767,50	55.271,39
Otros ingresos	0,00	0,00
TOTAL	9.391.356,59	10.404.173,24

Esta es una copia impresa del documento electrónico (Ref: 1034274.WDJ02-FSWRC-CJ24A\_C422C6B2F86961912131AAFE44F552A589C5F71) generada con la aplicación informática Firmadoc. El documento no requiere firmas. Mediante el código de verificación puede comprobar la validez de la firma electrónica de los documentos firmados en la dirección web que le proporciona la entidad emisora de este documento.



CUENTA DE RESULTADOS ECONÓMICO-PATRIMONIAL POR ACTIVIDAD (Ampliado)

GASTOS (GRUPO DE PROGRAMAS)

	Ejercicio 2017	Ejercicio 2016
330 Administración general de cultura.	490.350,00	473.192,67
334 Promoción cultural.	8.485.745,77	8.558.271,16
912 Organos de gobierno.	100.425,19	98.192,21
920 Administración General del C.P.M.	295.173,44	294.055,34
TOTAL	9.371.694,40	9.423.711,38

CUENTA DE RESULTADOS ECONÓMICO-PATRIMONIAL POR ACTIVIDAD (Ampliado)


INGRESOS

	Ejercicio 2017	Ejercicio 2016
Ingresos de gestión ordinaria	9.291.589,09	10.348.901,85
1. Ingresos tributarios y urbanísticos	396.392,26	354.895,05
2. Transferencias y subvenciones recibidas	8.028.465,01	8.965.155,28
3. Ventas y prestaciones de servicios	762.736,90	889.687,05
4. Variación de exist. de prod.terminados y en curso de fabric. y deterioro de valor	0,00	0,00
5. Trabajos realizados por la entidad para su inmovilizado	0,00	0,00
6. Otros ingresos de gestión ordinaria	103.914,87	139.164,47
7. Excesos de provisiones	0,00	0,00
Ingresos financieros	99.767,50	55.271,39
15. Ingresos financieros	0,00	453,17
17. Gastos financieros imputados al activo	0,00	0,00
18. Variación del valor razonable en activos y pasivos financ.	0,00	0,00
a) Derivados financieros	0,00	0,00
b) Otros activos y pasivos a valor razonable con imputación en resultados	0,00	0,00
c) Imputación al resultado del ejercicio por activos financieros disponibles para la venta	0,00	0,00
19. Diferencias de cambio	0,00	0,00

Esta es una copia impresa del documento electrónico (Ref: 1034274.WDJ02-FSWRC-CJ24A.C422C6B2F86961912131AAFE44F552A589C5F71) generada con la aplicación informática Firmadoc. El documento no requiere firmas. Mediante el código de verificación puede comprobar la validez de la firma electrónica de los documentos firmados en la dirección web que le proporciona la entidad emisora de este documento.



20. Deterioro de valor, bajas y enaj. de activos y pasivos financ.			
a) De entidades del grupo, multigrupo y asociadas	99.767,50	54.818,22	(*) Por error figuran en el apartado a); debían figurar en el apartado b) Otros (Se trata de reversión del deterioro de créditos a otras entidades (Nº CTA 7983) y no a entidades del grupo multigrupo y asociadas (Nº CTA 7980 utilizada erróneamente) como constaba en la Memoria del ejercicio 2016
		(*) 54.818,22	
			Ver nota Cuenta de Resultado Económico-Patrimonial
( b)Otros		(*) 0,00	
21. Subvenciones para la financiación de operaciones financieras	99.767,50	0,00	
Otros	0,00	0,00	
Ingresos	0,00	0,00	
13. Deterioro del valor y rdos. por enaj. de inmovilizado no financ. y activos en estado de venta	0,00	0,00	
a) Deterioro de valor	0,00	0,00	
b) Bajas y enajenaciones	0,00	0,00	
c) Imputación de subvenciones para el inmovilizado no financiero	0,00	0,00	
14. Otras partidas no ordinarias	0,00	0,00	
a) Ingresos	0,00	0,00	
TOTAL	9.391.356,59	10.404.173,24	
20. Operaciones por administración de recursos por cuenta de otros entes públicos			
El Consorcio no realiza operaciones de administración de recursos por cuenta de otros entes públicos			



Esta es una copia impresa del documento electrónico (Ref: 1034274.WDJ02-FSWRC-CJ24A.C422C6B2F86981912131AAFEBA4F5E2A589C5F71) generada con la aplicación Informática Firmadoc. El documento no requiere firmas. Mediante el código de verificación puede comprobar la validez de la firma electrónica de los documentos firmados en la dirección web que le proporciona la entidad emisora de este documento.

21. Operaciones no presupuestarias de tesorería

Durante el ejercicio de 2017 el Consorcio ha realizado operaciones no presupuestarias, las cuales debidamente autorizadas han sido anotadas en la contabilidad financiera según el detalle que sigue:

1. Estado de deudores no presupuestarios

OPERACIONES NO PRESUP. DE TESORERÍA. ESTADO DE DEUDORES NO PRESUPUESTARIOS a 31/12/2017

DEUDORES a 31/12/2017

		Concepto						
Cuenta	Código	Descripción	Saldo a 1 de enero	Modificaciones saldo inicial	Cargos realizados en el ejercicio	Total deudores	Abonos realizados en el ejercicio	Deudores pendientes de cobro a 31/12/2017
440	440	Deudores por IVA repercutido	23.682,19	0,00	90.260,47	113.942,66	93.590,31	20.352,35
440			23.682,19	0,00	90.260,47	113.942,66	93.590,31	20.352,35
449	4490	Depositos Constituidos Por IVA repercutido	0,00	0,00	47.932,67	47.932,67	47.932,67	0,00
449	4491	Deudores por IVA Intracomunitario	0,00	0,00	47.932,67	47.932,67	47.932,67	0,00
449	449001	OTROS DEUDORES NO PRESUPUESTARIOS	998,88	0,00	4,35	1.003,23	0,00	1.003,23
449	449902	ANTICIPOS NÓMINAS	0,00	0,00	19.855,72	19.855,72	19.855,72	0,00
449			998,88	0,00	115.725,41	115.724,29	115.721,06	1.003,23
470	470000	Hacienda Pública, deudor por IVA	2.700,77	0,00	13.638,73	16.339,50	2.700,77	13.638,73
470			2.700,77	0,00	13.638,73	16.339,50	2.700,77	13.638,73
472	472004	IVA Operaciones corrientes al 4%	0,00	0,00	142,58	142,58	142,58	0,00
472	472005	IVA operaciones interiores b.inversion al 4%	0,00	0,00	47,63	47,63	47,63	0,00
472	472010	IVA operaciones interiores b. corrientes 10%	0,00	0,00	3.376,80	3.376,80	3.376,80	0,00

Esta es una copia impresa del documento electrónico (Ref: 1034274.WDJ02-FSWRC-CJ24A.C422C6B2F86981912131AAFE44F552A589C5F71) generada con la aplicación informática Firmadoc. El documento no requiere firmas. Mediante el código de verificación puede comprobar la validez de la firma electrónica de los documentos firmados en la dirección web que le proporciona la entidad emisora de este documento.




OPERACIONES NO PRESUP. DE TESORERÍA. ESTADO DE DEUDORES NO PRESUPUESTARIOS a 31/12/2017

DEUDORES a 31/12/2017

Cuenta		Código	Concepto	Descripción	Saldo a 1 de enero	Modificaciones	saldo inicial	Cargos realizados en el ejercicio	Abonos realizados en el ejercicio	Total deudores	Deudores pendientes de cobro a 31/12/2017
472	472021			IVA operaciones b.corrientes al 21%	0,00		-2,69	62.146,22	62.146,53	62.149,53	0,00
472	472022			IVA operaciones interiores B.Inversion 21%	0,00		0,00	519,32	519,32	519,32	0,00
472	472024			IVA operaciones intracom.bienes corrientes 21%	0,00		0,00	18,94	18,94	18,94	0,00
472	472025			IVA operaciones intracom.servicios al 21%	0,00		0,00	8.235,15	8.235,15	8.235,15	0,00
472	472027			IVA otras operaciones con inversión sujeto pasivo	0,00		0,00	3.614,61	3.614,61	3.614,61	0,00
472					0,00		-2,69	78.101,25	78.098,56	78.098,56	0,00
565	5650			FIANZA DE GADISVEN	30,05		0,00	0,00	30,05	30,05	30,05
565	5651			ANA PACIOS RODRIGUEZ	2.500,00		0,00	0,00	2.500,00	2.500,00	2.500,00
565	5653			FIANZA GADISVEN C.CIVICO MONTEALTO	30,05		0,00	0,00	30,05	30,05	30,05
565	5654			FIANZA GADISVEN E.M.MUSICA	30,05		0,00	0,00	30,05	30,05	30,05
565					2.590,15		0,00	0,00	2.590,15	2.590,15	2.590,15
				TOTAL	29.371,99		-2,69	297.725,86	290.110,70	327.695,16	37.584,46

2. Estado de acreedores no presupuestarios

Esta es una copia impresa del documento electrónico (Ref: 1034274.WDJ02-FSWRC-CJ24A.C422C6B2F86981912131AAFEBA4F552A589C5F71) generada con la aplicación informática Firmadoc. El documento no requiere firmas. Mediante el código de verificación puede comprobar la validez de la firma electrónica de los documentos firmados en la dirección web que le proporciona la entidad emisora de este documento.




OPERACIONES NO PRESUP. DE TESORERÍA. ESTADO DE ACREEDORES NO PRESSUP. a 31/12/2017

ACREEDORES a 31/12/2017

Cuenta		Concepto		Saldo a 1 de enero	Modificaciones saldo inicial	Abonos realizados en el ejercicio	Total acreedores	Cargos realizados en el ejercicio	Acreedores pdtes. de pago a 31/12/2017
Código	Descripción								
180	1806	FIANZA PRODUCCIONES EMSAC S.L		0,00	0,00	2.350,00	2.350,00	0,00	2.350,00
180				0,00	0,00	2.350,00	2.350,00	0,00	2.350,00
410	410	Acreedores por IVA soportado		1.385,90	-2,69	76.863,28	78.246,49	69.407,38	8.839,11
410				1.385,90	-2,69	76.863,28	78.246,49	69.407,38	8.839,11
419	41990	OTROS ACREEDORES NO PRESUPUESTARIOS		6.577,05	0,00	316,42	6.893,47	1.398,02	5.495,45
419				6.577,05	0,00	316,42	6.893,47	1.398,02	5.495,45
475	47500	HACIENDA PUBLICA, ACREEDORA POR IVA		8.362,85	0,00	50.792,35	59.155,20	25.939,51	33.215,69
475	47510	Hacienda Pública, acreedor por IRPF - Personal-		125.343,64	0,00	871.037,41	996.381,05	874.846,90	121.534,15
475	47511	Hacienda Pública, acreedor por IRPF - Profesionales-		1.678,04	0,00	15.662,72	17.340,76	17.335,97	4,79
475	47512	Hacienda Pública, acreedor por IRPF - No residentes		6.218,91	0,00	134.957,71	141.176,62	132.458,81	8.717,81
475	47513	HACIENDA PUBLICA, ACREEDORA POR IRPF - A EMPRESARIALES		6,00	0,00	57,45	63,45	50,45	13,00
475	47514	HACIEN DA PUBLICA ACREEDORA IRPF ALQUILERES		950,00	0,00	4.199,00	5.149,00	4.218,00	931,00
475				142.559,44	0,00	1.076.706,64	1.219.266,08	1.054.849,64	164.416,44
476	47600	SEGURIDAD SOCIAL		22.440,10	0,00	277.320,56	299.760,66	277.985,77	21.774,89
476	47601	SEGURIDAD SOCIAL E.MUSICA		2.515,27	0,00	23.791,88	26.307,15	23.844,58	2.462,57
476				24.955,37	0,00	301.112,44	326.067,81	301.830,35	24.237,46
477	477021	IVA REPERCUTIDO GENERAL		0,00	0,00	42.327,80	42.327,80	42.327,80	0,00
477	477022	IVA OPERACIONES INTRACOMUNIT.BIENES Y SERVICIOS		0,00	0,00	35.868,00	35.868,00	35.868,00	0,00
477	477023	OTRAS OPERAC.IVA INVERSION SUETO PASIVO		0,00	0,00	12.064,67	12.064,67	12.064,67	0,00
477				0,00	0,00	90.260,47	90.260,47	90.260,47	0,00

Esta es una copia impresa del documento electrónico (Ref: 1034274.WDJ02-FSWRC-CJ24A.C422C6B2F86981912131AAFE44F552A589C5F71) generada con la aplicación informática Firmadoc. El documento no requiere firmas. Mediante el código de verificación puede comprobar la validez de la firma electrónica de los documentos firmados en la dirección web que le proporciona la entidad emisora de este documento.



OPERACIONES NO PRESUP. DE TESORERÍA. ESTADO DE ACREEDORES NO PRESSUP. a 31/12/2017

ACREEDORES a 31/12/2017

Concepto								
Cuenta	Código	Descripción	Saldo a 1 de enero	Modificaciones saldo inicial	Abonos realizados en el ejercicio	Total acreedores	Cargos realizados en el ejercicio	Acreedores pdtes. de pago a 31/12/2017
560	5600	HOTELERA NOROESTE S.A.	2.800,00	0,00	0,00	2.800,00	0,00	2.800,00
560	5601	R.CABLE Y TELECOMUNICACIONES	2.530,00	0,00	0,00	2.530,00	0,00	2.530,00
560	5602	FIANZA MIGUEZ CORRAL	2.043,44	0,00	0,00	2.043,44	0,00	2.043,44
560	5606	INVERSIONES SERVICUR S.L	278,40	0,00	0,00	278,40	0,00	278,40
560	5607	FIANZA EULEN S.A.	295,77	0,00	0,00	295,77	0,00	295,77
560	56099	Fianzas recibidas a corto plazo	1.194,69	0,00	0,00	1.194,69	0,00	1.194,69
560			9.142,30	0,00	0,00	9.142,30	0,00	9.142,30
		TOTAL	184.620,06	-2,69	1.547.609,25	1.732.226,62	1.517.745,86	214.480,76

3. Estado de partidas pendientes de aplicación

a) Cobros pendientes de aplicación

OPERACIONES NO PRESUP. DE TESORERÍA. COBROS PENDIENTES DE APLICACIÓN a 31/12/2017

PARTIDAS PENDIENTES DE APLICACIÓN. COBROS PDTES. DE APLICACIÓN a 31/12/2017

Concepto								
Cuenta	Código	Descripción	Cobros pdtes. de aplicación a 1 de enero	Modificaciones saldo inicial	Cobros realizados en el ejercicio	Total cobros pdtes. aplicación	Cobros aplicados en el ejercicio	Cobros pdtes. de aplicación a 31/12/2017
554	5540	INGRESOS PENDIENTES DE APLICACION	0,00	0,00	68.413,80	68.413,80	68.413,80	0,00
554			0,00	0,00	68.413,80	68.413,80	68.413,80	0,00
		TOTAL	0,00	0,00	68.413,80	68.413,80	68.413,80	0,00



OTROS DATOS

Código para validación: WDJ02-FSWRC-CJ24A  
Página 217 de 331

SELLO

FIRMAS

Esta es una copia impresa del documento electrónico (Ref: 1034274.WDJ02-FSWRC-CJ24A.C422C6B2F86981912131AAFE44F552A589C5F71) generada con la aplicación informática Firmadoc. El documento no requiere firmas. Mediante el código de verificación puede comprobar la validez de la firma electrónica de los documentos firmados en la dirección web que le proporciona la entidad emisora de este documento.



b) Pagos pendientes de aplicación

OPERACIONES NO PRESUP. DE TESORERÍA. PAGOS PENDIENTES DE APLICACIÓN a 31/12/2017  
PARTIDAS PENDIENTES DE APLICACIÓN. PAGOS PDTEs. DE APLICACIÓN a 31/12/2017

Concepto							
Cuenta	Código	Descripción	Pagos pdtes. de aplicación a 1 de enero	Modificaciones saldo inicial	Pagos realizados en el ejercicio	Total pagos pdtes. aplicación	Pagos aplicados en el ejercicio
555	5550	OTRAS PARTIDAS PENDIENTES DE APLICACION	163,17	0,00	2.620,58	2.783,75	2.783,75
555			163,17	0,00	2.620,58	2.783,75	2.783,75
		TOTAL	163,17	0,00	2.620,58	2.783,75	2.783,75
							0,00
							0,00
							0,00



Esta es una copia impresa del documento electrónico (Ref: 1034274.WDJ02-FSWRC-CJ24A.C422C6B2F86981912131AAFE44F552A589C5F71) generada con la aplicación informática Firmadoc. El documento no requiere firmas. Mediante el código de verificación puede comprobar la validez de la firma electrónica de los documentos firmados en la dirección web que le proporciona la entidad emisora de este documento.

22. Contratación administrativa. Procedimientos de adjudicación

CONTRATACIÓN ADMINISTRATIVA. PROCEDIMIENTOS DE ADJUDICACIÓN

	PROCEDIMIENTO ABIERTO			PROCEDIMIENTO RESTRINGIDO			PROCEDIMIENTO NEGOCIADO			TOTAL
	MULTIPLIC. CRITERIO	UNICO CRITERIO	TOTAL	MULTIPLIC. CRITERIO	UNICO CRITERIO	TOTAL	CON PUBLICIDAD	SIN PUBLICIDAD	TOTAL	
DE OBRAS	0,00	0,00	0,00	0,00	0,00	0,00	0,00	0,00	0,00	0,00
DE SUMINISTRO	27.299,95	0,00	27.299,95	0,00	0,00	0,00	0,00	0,00	0,00	170.414,25
PATRIMONIALES	0,00	0,00	0,00	0,00	0,00	0,00	0,00	0,00	0,00	0,00
DE GESTIÓN DE SERVICIOS PÚBLICOS	0,00	0,00	0,00	0,00	0,00	0,00	0,00	0,00	0,00	0,00
DE SERVICIOS	195.195,16	0,00	195.195,16	0,00	0,00	0,00	0,00	0,00	0,00	533.383,09
DE CONCESIÓN DE OBRA PÚBLICA	0,00	0,00	0,00	0,00	0,00	0,00	0,00	0,00	0,00	0,00
DE COLABORACIÓN ENTRE EL SECTOR PÚBLICO Y EL SECTOR PRIVADO	0,00	0,00	0,00	0,00	0,00	0,00	0,00	0,00	0,00	0,00
DE CARÁCTER ADMINISTRATIVO ESPECIAL	0,00	0,00	0,00	0,00	0,00	0,00	0,00	0,00	0,00	0,00
OTROS	0,00	0,00	0,00	0,00	0,00	0,00	0,00	17.425,44	17.425,44	1.276.388,15
TOTAL	222.495,11	0,00	222.495,11	0,00	0,00	0,00	0,00	17.425,44	17.425,44	1.980.165,49


OTROS DATOS

Código para validación: WDJ02-FSWRC-CJ24A  
Página 219 de 331

SELLO

FIRMAS

Esta es una copia impresa del documento electrónico (Ref: 1034274.WDJ02-FSWRC-CJ24A.C422C6B2F86981912131AAFEBA4F5E2A589C5F71) generada con la aplicación informática Firmadoc. El documento no requiere firmas. Mediante el código de verificación puede comprobar la validez de la firma electrónica de los documentos firmados en la dirección web que le proporciona la entidad emisora de este documento.




23. Valores recibidos en depósito

El resumen por conceptos de los valores recibidos en depósito durante este ejercicio, presenta el siguiente detalle:

VALORES RECIBIDOS EN DEPÓSITO EJERCICIO 2017							
LARGO PLAZO							
Concepto	Descripción	Saldo a 1 de Enero	Modificaciones saldo inicial	Depósitos recibidos en ejercicio	Total depósitos recibidos	Depósitos cancelados/ traspasados	Depósitos pendientes de devolución a 31 de Diciembre
1806	FIANZA PRODUCCIONES EMSAC S.L.	0,00	0,00	2.350,00	2.350,00	0,00	2.350,00
	TOTAL FIANZAS RECIBIDAS A LARGO PLAZO	0,00	0,00	2.350,00	2.350,00	0,00	2.350,00
CORTO PLAZO							
5600	HOTELERA NOROESTE S.A.	2.800,00	0,00	0,00	2.800,00	0,00	2.800,00
5601	FIANZA R CABLE Y TELECOMUNICACIONES	2.530,00	0,00	0,00	2.530,00	0,00	2.530,00
5602	FIANZA JAVIER MIGUEZ CORRAL (VIAJES GALISOL)	2.043,44	0,00	0,00	2.043,44	0,00	2.043,44
5606	INVERSIONES SERVICUR S.L.	278,40	0,00	0,00	278,40	0,00	278,40
5607	FIANZA EULEN, S.A.	295,77	0,00	0,00	295,77	0,00	295,77
56099	R CABLE Y TELECOMUNICACIONES	456,69	0,00	0,00	456,69	0,00	456,69
	UNION MUSICAL ESPAÑOLA ADAGIO SA	738,00	0,00	0,00	738,00	0,00	738,00
	TOTAL FIANZAS RECIBIDAS A CORTO PLAZO	9.142,30	0,00	0,00	9.142,30	0,00	9.142,30

Esta es una copia impresa del documento electrónico (Ref: 1034274.WDJ02-FSWRC-CJ24A.C422C6B2F86981912131AAFE44F552A589C5F71) generada con la aplicación informática Firmadoc. El documento no requiere firmas. Mediante el código de verificación puede comprobar la validez de la firma electrónica de los documentos firmados en la dirección web que le proporciona la entidad emisora de este documento.



## 24. Información presupuestaria

El Presupuesto General del 2017 fue aprobado por la Junta de Gobierno del Consorcio en fecha 06/03/2017 (BOP de A Coruña núm.: 66, de 6 de abril de 2017). La liquidación del mismo fue aprobada por Resolución de la Presidencia del Consorcio Número: 2018-0005 de fecha 07/03/2018.

La información que sigue es un detalle resumido de los aspectos más relevantes de la gestión del presupuesto general de la Entidad correspondiente al ejercicio citado. A continuación se presenta la información presupuestaria correspondiente a este ejercicio.

### 24.1. Ejercicio corriente

#### 1) Presupuesto de gastos

##### a) Modificaciones de crédito

Las modificaciones presupuestarias realizadas presentan el siguiente resumen:

OTROS DATOS  
Código para validación: WDJ02-FSWRC-CJ24A  
Página 221 de 331

SELLO

FIRMAS



Esta es una copia impresa del documento electrónico (Ref: 1034274.WDJ02-FSWRC-CJ24A.C422C6B2F86981912131AAFE44F5E2A589C5F71) generada con la aplicación informática Firmadoc. El documento no requiere firmas. Mediante el código de verificación puede comprobar la validez de la firma electrónica de los documentos firmados en la dirección web que le proporciona la entidad emisora de este documento.

MODIFICACIONES DE CRÉDITO. PRESUPUESTO CORRIENTE

Por Ap.Pres.: Orgánica + Programa + Económica

Org.	Prog.	Econ.	Sp. Descripción	Créditos extraordinarios	Transferencias de crédito			Incorporaciones de remanentes de crédito	Créditos generados por ingresos	Bajas por anulación	Ajustes por prórroga	Total modificaciones
					Suplementos de crédito	Ampliaciones de crédito	Transferencias de crédito positivas	Transferencias de crédito negativas				
0	33000	13000	01 PERSONAL LABORAL FIJO: RETRIBUCIONES BASI	0,00	0,00	0,00	0,00	0,00	3.643,20	0,00	0,00	3.643,20
0	33000	16000	01 SEGURIDAD SOCIAL	0,00	0,00	0,00	0,00	0,00	1.648,32	0,00	0,00	1.648,32
0	33000	22699	02 OTROS GASTOS DIVERSOS- VIAJES Y DESPLAZAM	0,00	0,00	0,00	0,00	-1.100,00	0,00	0,00	0,00	-1.100,00
0	33000	23020	01 DIETAS DEL PERSONAL NO DIRECTIVO	0,00	0,00	0,00	350,00	0,00	0,00	0,00	0,00	350,00
0	33000		Administración General de cultura	0,00	0,00	0,00	350,00	-1.100,00	5.291,52	0,00	0,00	4.541,52
0	33400	13000	01 PERSONAL LABORAL FIJO: RETRIBUCIONES BASI	0,00	0,00	0,00	0,00	0,00	34.561,73	0,00	0,00	34.561,73
0	33400	16000	01 SEGURIDAD SOCIAL	0,00	0,00	0,00	0,00	0,00	15.636,87	0,00	0,00	15.636,87
0	33400	16008	01 ASISTENCIA MEDICO FARMACEUTICA	0,00	0,00	0,00	0,00	-7.500,00	0,00	0,00	0,00	-7.500,00
0	33400	20900	01 ARRENDAMIENTOS DE OTRO INMOVILIZADO MATER	0,00	0,00	0,00	22.000,00	0,00	0,00	0,00	0,00	22.000,00
0	33400	21300	01 REF. MAQUINARIA, INSTALACIONES Y UTILIAJE	0,00	0,00	0,00	0,00	-2.500,00	0,00	0,00	0,00	-2.500,00
0	33400	22706	01 ESTUDIOS Y TRABAJOS TECNICOS	0,00	0,00	0,00	32.750,00	0,00	0,00	0,00	0,00	32.750,00
0	33400	23020	01 DIETAS DEL PERSONAL NO DIRECTIVO	0,00	0,00	0,00	900,00	0,00	0,00	0,00	0,00	900,00
0	33400	48000	03 BECAS EXCELENCIA MUSICAL CURSO 2016/2017	0,00	0,00	0,00	0,00	0,00	100.000,00	0,00	0,00	100.000,00
0	33400	62901	01 OINAPOS: EN INSTRUMENTOS MUSICALES Y PART	0,00	0,00	0,00	5.000,00	0,00	0,00	0,00	0,00	5.000,00
0	33400		Orquesta Sinfónica de Galicia	0,00	0,00	0,00	60.650,00	-10.000,00	50.198,60	0,00	0,00	200.846,60
0	33402	13000	01 PERSONAL LABORAL FIJO: RETRIBUCIONES BASI	0,00	0,00	0,00	0,00	0,00	7.650,10	0,00	0,00	7.650,10
0	33402	16000	01 SEGURIDAD SOCIAL	0,00	0,00	0,00	0,00	0,00	3.420,95	0,00	0,00	3.420,95
0	33402	20300	01 ARRENDAMIENTOS MAQ., INSTAL. Y UTILIAJE	0,00	0,00	0,00	0,00	-13.500,00	0,00	0,00	0,00	-13.500,00
0	33402	22799	01 OTROS TRABAJOS REALIZADOS POR OTRAS EMPRE	0,00	0,00	0,00	0,00	-4.000,00	0,00	0,00	0,00	-4.000,00
0	33402	22799	04 OTREF: ILUMINACION Y SONIDO	0,00	0,00	0,00	0,00	-2.000,00	0,00	0,00	0,00	-2.000,00
0	33402		Escuela Municipal de Música	0,00	0,00	0,00	0,00	-13.500,00	11.071,05	0,00	0,00	-8.428,95
0	33410	13102	01 OTRO PERSONAL: SOLISTAS Y DIRECTORES	0,00	0,00	0,00	0,00	-2.500,00	0,00	0,00	0,00	-2.500,00
0	33410	20300	01 ARRENDAMIENTOS DE MAQ., INSTAL. Y UTILIAJ	0,00	0,00	0,00	0,00	-7.500,00	0,00	0,00	0,00	-7.500,00
0	33410	20500	01 ARRENDAMIENTOS DE MOBILIARIO Y ENSERES	0,00	0,00	0,00	0,00	-1.000,00	0,00	0,00	0,00	-1.000,00
0	33410	22706	01 ESTUDIOS Y TRABAJOS TECNICOS	0,00	0,00	0,00	0,00	-4.000,00	0,00	0,00	0,00	-4.000,00
0	33410		Orquesta Joven de la OSG	0,00	0,00	0,00	0,00	-15.000,00	0,00	0,00	0,00	-15.000,00
0	33411	20300	01 ARRENDAMIENTO DE MAQ., INSTAL. Y UTILIAJE	0,00	0,00	0,00	0,00	-1.500,00	0,00	0,00	0,00	-1.500,00

Esta es una copia impresa del documento electrónico (Ref: 10342741.WDJ02-FSWRC-CJ24A.C422C6B2F86981912131AAFE44F5E2A589C5F71) generada con la aplicación informática Firmadoc. El documento no requiere firmas. Mediante el código de verificación puede comprobar la validez de la firma electrónica de los documentos firmados en la dirección web que le proporciona la entidad emisora de este documento.



MODIFICACIONES DE CRÉDITO. PRESUPUESTO CORRIENTE

Por Ap.Pres.: Orgánica + Programa + Económica

Org.	Prog.	Econ.	Sp. Descripción	Transferencias de crédito					Incorporaciones de remanentes de crédito	Créditos generados por ingresos	Bajas por anulación	Ajustes por prórroga	Total modificaciones
				Créditos extraordinarios	Suplementos de crédito	Ampliaciones de crédito	Transferencias de crédito positivas	Transferencias de crédito negativas					
0	33411	20400	01 ARRENDAMIENTO MATERIAL DE TRANSPORTE	0,00	0,00	0,00	3.100,00	0,00	0,00	0,00	0,00	0,00	3.100,00
0	33411	22706	01 ESTUDIOS Y TRABAJOS TÉCNICOS	0,00	0,00	0,00	0,00	-25.500,00	0,00	0,00	0,00	0,00	-25.500,00
0	33411	23120	01 LOCOMOCION DEL PERSONAL NO DIRECTIVO	0,00	0,00	0,00	25.500,00	0,00	0,00	0,00	0,00	0,00	25.500,00
0	33411		COROS	0,00	0,00	0,00	28.600,00	-27.000,00	0,00	0,00	0,00	0,00	1.600,00
0	33412	20900	01 CANONES (DERECHOS DE AUTOR)	0,00	0,00	0,00	0,00	-1.500,00	0,00	0,00	0,00	0,00	-1.500,00
0	33412	22799	01 OTROS TRABAJOS REALIZADOS POR OTRAS EMPRE	0,00	0,00	0,00	0,00	-15.500,00	0,00	0,00	0,00	0,00	-15.500,00
0	33412		Conciertos didácticos	0,00	0,00	0,00	0,00	-17.000,00	0,00	0,00	0,00	0,00	-17.000,00
0	92000	13000	01 PERSONAL LABORAL FIJO: RETRIBUCIONES BASI	0,00	0,00	0,00	0,00	0,00	0,00	6.919,22	0,00	0,00	6.919,22
0	92000	16000	01 SEGURIDAD SOCIAL	0,00	0,00	0,00	0,00	0,00	0,00	3.130,53	0,00	0,00	3.130,53
0	92000		Administración General del C.P.M.	0,00	0,00	0,00	0,00	0,00	0,00	10.049,75	0,00	0,00	10.049,75
0			CONSORCIO PROMOCION MUSICA	0,00	0,00	0,00	89.600,00	-89.600,00	100.000,00	76.610,92	0,00	0,00	176.610,92
			TOTAL	0,00	0,00	0,00	89.600,00	-89.600,00	100.000,00	76.610,92	0,00	0,00	176.610,92




Esta es una copia impresa del documento electrónico (Ref: 1034274.WDJ02-FSWRC-CJ24A.C422C6B2F6961912131AAFE44F562A589C5F71) generada con la aplicación informática Firmadoc. El documento no requiere firmas. Mediante el código de verificación puede comprobar la validez de la firma electrónica de los documentos firmados en la dirección web que le proporciona la entidad emisora de este documento.

MODIFICACIONES DE CRÉDITO. PRESUPUESTO CORRIENTE

Por Área Gasto: Área Gasto + Políticas de gasto + Económica

Prog.	Econ.	Descripción	Transferencias de crédito				Incorporaciones de remanentes de crédito	Créditos generados por ingresos	Bajas por anulación	Ajustes por prórroga	Total modificaciones
			Créditos extraordinarios	Suplementos de crédito	Ampliaciones de crédito	Transferencias de crédito positivas	Transferencias de crédito negativas				
33000	13000	Retribuciones básicas.	0,00	0,00	0,00	0,00	0,00	3.643,20	0,00	0,00	3.643,20
33000	16000	Seguridad Social.	0,00	0,00	0,00	0,00	0,00	1.648,32	0,00	0,00	1.648,32
33000	22699	otros gastos diversos	0,00	0,00	0,00	0,00	-1.100,00	0,00	0,00	0,00	-1.100,00
33000	23020	Dietas del personal no directivo.	0,00	0,00	0,00	350,00	0,00	0,00	0,00	0,00	350,00
33400	13000	Retribuciones básicas.	0,00	0,00	0,00	0,00	0,00	34.561,73	0,00	0,00	34.561,73
33400	16000	Seguridad Social.	0,00	0,00	0,00	0,00	0,00	15.636,87	0,00	0,00	15.636,87
33400	16008	Asistencia médico-farmacéutica.	0,00	0,00	0,00	0,00	-7.500,00	0,00	0,00	0,00	-7.500,00
33400	20800	Arrendamientos de otro inmovilizado material.	0,00	0,00	0,00	22.000,00	0,00	0,00	0,00	0,00	22.000,00
33400	21300	Reparaciones maquinaria, instalaciones técnicas y uti	0,00	0,00	0,00	0,00	-2.500,00	0,00	0,00	0,00	-2.500,00
33400	22706	Estudios y trabajos técnicos.	0,00	0,00	0,00	32.750,00	0,00	0,00	0,00	0,00	32.750,00
33400	23020	Dietas del personal no directivo.	0,00	0,00	0,00	900,00	0,00	0,00	0,00	0,00	900,00
33400	48000	PREMIOS Y BECAS	0,00	0,00	0,00	0,00	0,00	100.000,00	0,00	0,00	100.000,00
33400	62901	Olnaños: En instrumentos musicales y partituras	0,00	0,00	0,00	5.000,00	0,00	0,00	0,00	0,00	5.000,00
33402	13000	Retribuciones básicas.	0,00	0,00	0,00	0,00	0,00	7.650,10	0,00	0,00	7.650,10
33402	16000	Seguridad Social.	0,00	0,00	0,00	0,00	0,00	3.420,95	0,00	0,00	3.420,95
33402	20300	Arrendamientos de maquinaria, instalaciones y utilla)	0,00	0,00	0,00	0,00	-13.500,00	0,00	0,00	0,00	-13.500,00
33402	22799	Otros trabajos realizados por otras empresas y profes	0,00	0,00	0,00	0,00	-6.000,00	0,00	0,00	0,00	-6.000,00
33410	13102	Otro personal-solistas y directores	0,00	0,00	0,00	0,00	-2.500,00	0,00	0,00	0,00	-2.500,00
33410	20300	Arrendamientos de maquinaria, instalaciones y utilla)	0,00	0,00	0,00	0,00	-7.500,00	0,00	0,00	0,00	-7.500,00
33410	20500	Arrendamientos de mobiliario y enseres.	0,00	0,00	0,00	0,00	-1.000,00	0,00	0,00	0,00	-1.000,00
33410	22706	Estudios y trabajos técnicos.	0,00	0,00	0,00	0,00	-4.000,00	0,00	0,00	0,00	-4.000,00
33411	20300	Arrendamientos de maquinaria, instalaciones y utilla)	0,00	0,00	0,00	0,00	-1.500,00	0,00	0,00	0,00	-1.500,00
33411	20400	Arrendamientos de material de transporte.	0,00	0,00	0,00	3.100,00	0,00	0,00	0,00	0,00	3.100,00
33411	22706	Estudios y trabajos técnicos.	0,00	0,00	0,00	0,00	-25.500,00	0,00	0,00	0,00	-25.500,00
33411	23120	Locomoción del personal no directivo	0,00	0,00	0,00	25.500,00	0,00	0,00	0,00	0,00	25.500,00
33412	20900	Cánones (derechos de autor)	0,00	0,00	0,00	0,00	-1.500,00	0,00	0,00	0,00	-1.500,00
33412	22799	Otros trabajos realizados por otras empresas y profes	0,00	0,00	0,00	0,00	-15.500,00	0,00	0,00	0,00	-15.500,00
33		Cultura.	0,00	0,00	0,00	89.600,00	-89.600,00	66.561,17	0,00	0,00	166.561,17
3		PRODUCCIÓN DE BIENES PÚBLICOS DE CARÁCTER PREFERENTE.	0,00	0,00	0,00	89.600,00	-89.600,00	66.561,17	0,00	0,00	166.561,17



Esta es una copia impresa del documento electrónico (Ref: 1034274.WDJ02-FSWRC-CJ24A.C422C6B2F86981912131AAFE44F5E2A589C5F71) generada con la aplicación informática Firmadoc. El documento no requiere firmas. Mediante el código de verificación puede comprobar la validez de la firma electrónica de los documentos firmados en la dirección web que le proporciona la entidad emisora de este documento.

MODIFICACIONES DE CRÉDITO. PRESUPUESTO CORRIENTE

Por Área Gasto: Área Gasto + Políticas de gasto + Económica

Prog.	Econ.	Descripción	Transferencias de crédito					Créditos generados por ingresos	Bajas por anulación	Ajustes por prórroga	Total modificaciones
			Créditos extraordinarios	Suplementos de crédito	Ampliaciones de crédito	Transferencias de crédito positivas	Transferencias de crédito negativas	Incorporaciones de remanentes de crédito			
92000	13000	Retribuciones básicas.	0,00	0,00	0,00	0,00	0,00	0,00	0,00	0,00	6.919,22
92000	16000	Seguridad Social.	0,00	0,00	0,00	0,00	0,00	0,00	0,00	0,00	3.130,53
92		Servicios de carácter general.	0,00	0,00	0,00	0,00	0,00	0,00	0,00	0,00	10.049,75
9		ACTUACIONES DE CARÁCTER GENERAL.	0,00	0,00	0,00	0,00	0,00	0,00	0,00	0,00	10.049,75
TOTAL			0,00	0,00	0,00	89.600,00	-89.600,00	100.000,00	0,00	0,00	176.610,92





Por Políticas de gasto: Políticas de gasto + Grupos de programas + Económica

Prog.	Econ.	Descripción	Créditos extraordinarios	Suplementos de crédito	Ampliaciones de crédito	Transferencias de crédito			Incorporaciones de remanentes de crédito	Créditos generados por ingresos de crédito	Bajas por anulación	Ajustes por prórroga	Total modificaciones
						Transferencias de crédito positivas	Transferencias de crédito negativas						
33000	13000	Retribuciones básicas.	0.00	0.00	0.00	0.00	0.00	0.00	0.00	3,643.20	0.00	0.00	3,643.20
33000	16000	Seguridad Social.	0.00	0.00	0.00	0.00	0.00	0.00	0.00	1,648.32	0.00	0.00	1,648.32
22699	33000	otros gastos diversos	0.00	0.00	0.00	0.00	0.00	-1,100.00	0.00	0.00	0.00	0.00	-1,100.00
33000	23020	Dietas del personal no directivo.	0.00	0.00	0.00	0.00	350.00	0.00	0.00	0.00	0.00	0.00	350.00
330		Administración general de cultura.	0.00	0.00	0.00	0.00	350.00	-1,100.00	0.00	5,291.52	0.00	0.00	4,541.52
33400	13000	Retribuciones básicas.	0.00	0.00	0.00	0.00	0.00	0.00	0.00	34,561.73	0.00	0.00	34,561.73
33400	16000	Seguridad Social.	0.00	0.00	0.00	0.00	0.00	0.00	0.00	15,636.87	0.00	0.00	15,636.87
33400	16008	Asistencia médico-farmacéutica.	0.00	0.00	0.00	0.00	0.00	-7,500.00	0.00	0.00	0.00	0.00	-7,500.00
33400	20800	Arrendamientos de otro inmovilizado material.	0.00	0.00	0.00	0.00	22,000.00	0.00	0.00	0.00	0.00	0.00	22,000.00
33400	21300	Reparaciones maquinaria, instalaciones técnicas y uti	0.00	0.00	0.00	0.00	0.00	-2,500.00	0.00	0.00	0.00	0.00	-2,500.00
33400	22706	Estudios y trabajos técnicos.	0.00	0.00	0.00	0.00	32,750.00	0.00	0.00	0.00	0.00	0.00	32,750.00
33400	23020	Dietas del personal no directivo.	0.00	0.00	0.00	0.00	900.00	0.00	0.00	0.00	0.00	0.00	900.00
33400	48000	PREMIOS Y BECAS	0.00	0.00	0.00	0.00	0.00	0.00	100,000.00	0.00	0.00	0.00	100,000.00
33400	62901	Oñafios: En instrumentos musicales y partituras	0.00	0.00	0.00	0.00	5,000.00	0.00	0.00	0.00	0.00	0.00	5,000.00
33400	13000	Retribuciones básicas.	0.00	0.00	0.00	0.00	0.00	0.00	0.00	7,650.10	0.00	0.00	7,650.10
33402	16000	Seguridad Social.	0.00	0.00	0.00	0.00	0.00	0.00	0.00	3,420.95	0.00	0.00	3,420.95
33402	20300	Arrendamientos de maquinaria, instalaciones y utililaj	0.00	0.00	0.00	0.00	0.00	-13,500.00	0.00	0.00	0.00	0.00	-13,500.00
33402	22799	Otros trabajos realizados por otras empresas y profes	0.00	0.00	0.00	0.00	0.00	-6,000.00	0.00	0.00	0.00	0.00	-6,000.00
33410	13102	Otro personal-solistas y directores	0.00	0.00	0.00	0.00	0.00	-2,500.00	0.00	0.00	0.00	0.00	-2,500.00
33410	20300	Arrendamientos de maquinaria, instalaciones y utililaj	0.00	0.00	0.00	0.00	0.00	-7,500.00	0.00	0.00	0.00	0.00	-7,500.00
33410	20500	Arrendamientos de mobiliario y enseres.	0.00	0.00	0.00	0.00	0.00	-1,000.00	0.00	0.00	0.00	0.00	-1,000.00
33410	22706	Estudios y trabajos técnicos.	0.00	0.00	0.00	0.00	0.00	-4,000.00	0.00	0.00	0.00	0.00	-4,000.00
33411	20300	Arrendamientos de maquinaria, instalaciones y utililaj	0.00	0.00	0.00	0.00	0.00	-1,500.00	0.00	0.00	0.00	0.00	-1,500.00
33411	20400	Arrendamientos de material de transporte.	0.00	0.00	0.00	0.00	3,100.00	0.00	0.00	0.00	0.00	0.00	3,100.00
33411	22706	Estudios y trabajos técnicos.	0.00	0.00	0.00	0.00	0.00	-25,500.00	0.00	0.00	0.00	0.00	-25,500.00
33411	23120	Locomoción del personal no directivo	0.00	0.00	0.00	0.00	25,500.00	0.00	0.00	0.00	0.00	0.00	25,500.00
33412	20900	Cánones (Derechos de autor)	0.00	0.00	0.00	0.00	0.00	-1,500.00	0.00	0.00	0.00	0.00	-1,500.00
22799	33412	Otros trabajos realizados por otras empresas y profes	0.00	0.00	0.00	0.00	0.00	-15,500.00	0.00	0.00	0.00	0.00	-15,500.00

OTROS DATOS

Código para validación: WDJ02-FSWRC-CJ24A  
Página 226 de 331

SELLO

FIRMAS



Esta es una copia impresa del documento electrónico (Ref: 1034274.WDJ02-FSWRC-CJ24A.C422C6B2F86981912131AAFE44F552A589C5F71) generada con la aplicación informática Firmadoc. El documento no requiere firmas. Mediante el código de verificación puede comprobar la validez de la firma electrónica de los documentos firmados en la dirección web que le proporciona la entidad emisora de este documento.

MODIFICACIONES DE CRÉDITO. PRESUPUESTO CORRIENTE

Por Políticas de gasto: Políticas de gasto + Grupos de programas + Económica

Prog.	Econ.	Descripción	Transferencias de crédito					Créditos generados por ingresos	Bajas por anulación	Ajustes por prórroga	Total modificaciones
			Créditos extraordinarios	Suplementos de crédito	Ampliaciones de crédito	Transferencias de crédito positivas	Transferencias de crédito negativas	Incorporaciones de remanentes de crédito			
334		Promoción cultural.	0,00	0,00	0,00	89.250,00	-88.500,00	100.000,00	0,00	0,00	162.019,65
33		Cultura.	0,00	0,00	0,00	89.600,00	-89.600,00	100.000,00	0,00	0,00	166.561,17



Esta es una copia impresa del documento electrónico (Ref: 1034274.WDJ02-FSWRC-CJ24A.C422C6B2F86981912131AAFE44F562A589C5F71) generada con la aplicación informática Firmadoc. El documento no requiere firmas. Mediante el código de verificación puede comprobar la validez de la firma electrónica de los documentos firmados en la dirección web que le proporciona la entidad emisora de este documento.

MODIFICACIONES DE CRÉDITO. PRESUPUESTO CORRIENTE

Por Políticas de gasto: Políticas de gasto + Grupos de programas + Económica

Prog.	Econ.	Descripción	Transferencias de crédito				Incorporaciones de remanentes de crédito	Créditos generados por ingresos	Bajas por anulación	Ajustes por prórroga	Total modificaciones
			Créditos extraordinarios	Suplementos de crédito	Ampliaciones de crédito	Transferencias de crédito positivas	Transferencias de crédito negativas				
92000	13000	Retribuciones básicas.	0,00	0,00	0,00	0,00	0,00	6.919,22	0,00	0,00	6.919,22
92000	16000	Seguridad Social.	0,00	0,00	0,00	0,00	0,00	3.130,53	0,00	0,00	3.130,53
920		Administración General del C.P.M.	0,00	0,00	0,00	0,00	0,00	10.049,75	0,00	0,00	10.049,75
92		Servicios de carácter general.	0,00	0,00	0,00	0,00	0,00	10.049,75	0,00	0,00	10.049,75
TOTAL			0,00	0,00	0,00	89.600,00	-89.600,00	76.610,32	0,00	0,00	176.610,32

Esta es una copia impresa del documento electrónico (Ref: 1034274.WDJ02-FSWRC-CJ24A\_C422C6B2F86981912131AAFE44F5E2A589C5F71) generada con la aplicación informática Firmadoc. El documento no requiere firmas. Mediante el código de verificación puede comprobar la validez de la firma electrónica de los documentos firmados en la dirección web que le proporciona la entidad emisora de este documento.




MODIFICACIONES DE CRÉDITO. PRESUPUESTO CORRIENTE

Por Capítulos: Capítulo + Artículo + Ap.Pres.

Econ.	Org.	Prog.	Sp.	Descripción	Transferencias de crédito							Bajas por anulación	Ajustes por prórroga	Total modificaciones
					Créditos extraordinarios	Suplementos de crédito	Ampliaciones de crédito	Transferencias de crédito positivas	Transferencias de crédito negativas	Incorporaciones de remanentes de crédito	Créditos generados por ingresos			
13000	0	33000	01	PERSONAL LABORAL FIJO: RETRIBUCIONES BASI	0,00	0,00	0,00	0,00	0,00	0,00	3.643,20	0,00	0,00	3.643,20
13000	0	33400	01	PERSONAL LABORAL FIJO: RETRIBUCIONES BASI	0,00	0,00	0,00	0,00	0,00	0,00	34.561,73	0,00	0,00	34.561,73
13000	0	33402	01	PERSONAL LABORAL FIJO: RETRIBUCIONES BASI	0,00	0,00	0,00	0,00	0,00	0,00	7.650,10	0,00	0,00	7.650,10
13000	0	92000	01	PERSONAL LABORAL FIJO: RETRIBUCIONES BASI	0,00	0,00	0,00	0,00	0,00	0,00	6.919,22	0,00	0,00	6.919,22
13102	0	33410	01	OTRO PERSONAL: SOLISTAS Y DIRECTORES	0,00	0,00	0,00	0,00	-2.500,00	0,00	0,00	0,00	0,00	-2.500,00
13				Personal Laboral.	0,00	0,00	0,00	0,00	-2.500,00	0,00	52.774,25	0,00	0,00	50.274,25
16000	0	33000	01	SEGURIDAD SOCIAL	0,00	0,00	0,00	0,00	0,00	0,00	1.648,32	0,00	0,00	1.648,32
16000	0	33400	01	SEGURIDAD SOCIAL	0,00	0,00	0,00	0,00	0,00	0,00	15.636,87	0,00	0,00	15.636,87
16000	0	33402	01	SEGURIDAD SOCIAL	0,00	0,00	0,00	0,00	0,00	0,00	3.420,95	0,00	0,00	3.420,95
16000	0	92000	01	SEGURIDAD SOCIAL	0,00	0,00	0,00	0,00	0,00	0,00	3.130,53	0,00	0,00	3.130,53
16008	0	33400	01	ASISTENCIA MEDICO FARMACEUTICA	0,00	0,00	0,00	0,00	-7.500,00	0,00	0,00	0,00	0,00	-7.500,00
16				Cuotas, prestaciones y gastos sociales a	0,00	0,00	0,00	0,00	-7.500,00	0,00	23.836,67	0,00	0,00	16.336,67
				GASTOS DE PERSONAL.	0,00	0,00	0,00	0,00	-10.000,00	0,00	76.610,92	0,00	0,00	66.610,92

Esta es una copia impresa del documento electrónico (Ref: 1034274.WDJ02-FSWRC-CJ24A.C422C6B2F86981912131AAFE44F562A589C5F71) generada con la aplicación Informática Firmadoc. El documento no requiere firmas. Mediante el código de verificación puede comprobar la validez de la firma electrónica de los documentos firmados en la dirección web que le proporciona la entidad emisora de este documento.



MODIFICACIONES DE CRÉDITO. PRESUPUESTO CORRIENTE

Por Capítulos: Capítulo + Artículo + Ap.Pres.


Econ.	Org.	Prog.	Sp.	Descripción	Créditos extraordinarios	Suplementos de crédito	Ampliaciones de crédito	Transferencias de crédito			Incorporaciones de remanentes de crédito	Créditos generados por ingresos	Bajas por anulación	Ajustes por prórroga	Total modificaciones
								Transferencias de crédito positivas	Transferencias de crédito negativas						
20300	0	33402	01	ARRENDAMIENTOS MAQ., INSTAL. Y UTILLAJE	0,00	0,00	0,00	0,00	-13.500,00	0,00	0,00	0,00	0,00	0,00	-13.500,00
20300	0	33410	01	ARRENDAMIENTOS DE MAQ., INSTAL. Y UTILLAJ	0,00	0,00	0,00	0,00	-7.500,00	0,00	0,00	0,00	0,00	0,00	-7.500,00
20300	0	33411	01	ARRENDAMIENTO DE MAQ., INSTAL. Y UTILLAJE	0,00	0,00	0,00	0,00	-1.500,00	0,00	0,00	0,00	0,00	0,00	-1.500,00
20400	0	33411	01	ARRENDAMIENTO MATERIAL DE TRANSPORTE	0,00	0,00	0,00	3.100,00	0,00	0,00	0,00	0,00	0,00	0,00	3.100,00
20500	0	33410	01	ARRENDAMIENTOS DE MOBILIARIO Y ENSERES	0,00	0,00	0,00	0,00	-1.000,00	0,00	0,00	0,00	0,00	0,00	-1.000,00
20800	0	33400	01	ARRENDAMIENTOS DE OTRO INMOVILIZADO MATER	0,00	0,00	0,00	22.000,00	0,00	0,00	0,00	0,00	0,00	0,00	22.000,00
20900	0	33412	01	CANONES (DERECHOS DE AUTOR)	0,00	0,00	0,00	0,00	-1.500,00	0,00	0,00	0,00	0,00	0,00	-1.500,00
20				Arrendamientos y cánones.	0,00	0,00	0,00	25.100,00	-25.000,00	0,00	0,00	0,00	0,00	0,00	100,00
21300	0	33400	01	REP. MAQUINARIA, INSTALACIONES Y UTILLAJE	0,00	0,00	0,00	0,00	-2.500,00	0,00	0,00	0,00	0,00	0,00	-2.500,00
21				Reparaciones, mantenimiento y conservación	0,00	0,00	0,00	0,00	-2.500,00	0,00	0,00	0,00	0,00	0,00	-2.500,00
22699	0	33000	02	OTROS GASTOS DIVERSOS- VIAJES Y DESPLAZAM	0,00	0,00	0,00	0,00	-1.100,00	0,00	0,00	0,00	0,00	0,00	-1.100,00
22706	0	33400	01	ESTUDIOS Y TRABAJOS TECNICOS	0,00	0,00	0,00	32.750,00	0,00	0,00	0,00	0,00	0,00	0,00	32.750,00
22706	0	33410	01	ESTUDIOS Y TRABAJOS TECNICOS	0,00	0,00	0,00	0,00	-4.000,00	0,00	0,00	0,00	0,00	0,00	-4.000,00
22706	0	33411	01	ESTUDIOS Y TRABAJOS TECNICOS	0,00	0,00	0,00	0,00	-25.500,00	0,00	0,00	0,00	0,00	0,00	-25.500,00
22799	0	33402	01	OTROS TRABAJOS REALIZADOS POR OTRAS EMPRE	0,00	0,00	0,00	0,00	-4.000,00	0,00	0,00	0,00	0,00	0,00	-4.000,00
22799	0	33402	04	OTREF: ILUMINACION Y SONIDO	0,00	0,00	0,00	0,00	-2.000,00	0,00	0,00	0,00	0,00	0,00	-2.000,00
22799	0	33412	01	OTROS TRABAJOS REALIZADOS POR OTRAS EMPRE	0,00	0,00	0,00	0,00	-15.500,00	0,00	0,00	0,00	0,00	0,00	-15.500,00
22				Material, suministros y otros.	0,00	0,00	0,00	32.750,00	-52.100,00	0,00	0,00	0,00	0,00	0,00	-19.350,00
23020	0	33000	01	DIETAS DEL PERSONAL NO DIRECTIVO	0,00	0,00	0,00	350,00	0,00	0,00	0,00	0,00	0,00	0,00	350,00
23020	0	33400	01	DIETAS DEL PERSONAL NO DIRECTIVO	0,00	0,00	0,00	900,00	0,00	0,00	0,00	0,00	0,00	0,00	900,00
23120	0	33411	01	LOCOMOCION DEL PERSONAL NO DIRECTIVO	0,00	0,00	0,00	25.500,00	0,00	0,00	0,00	0,00	0,00	0,00	25.500,00
23				Indemnizaciones por razón del servicio.	0,00	0,00	0,00	26.750,00	0,00	0,00	0,00	0,00	0,00	0,00	26.750,00
2				GASTOS CORRIENTES EN BIENES Y SERVICIOS.	0,00	0,00	0,00	84.600,00	-79.600,00	0,00	0,00	0,00	0,00	0,00	5.000,00

OTROS DATOS

Código para validación: WDJ02-FSWRC-CJ24A  
Página 230 de 331

SELLO

FIRMAS



Esta es una copia impresa del documento electrónico (Ref: 1034274.WDJ02-FSWRC-CJ24A.C422C6B2F86981912131AAFE44F562A589C5F71) generada con la aplicación informática Firmadoc. El documento no requiere firmas. Mediante el código de verificación puede comprobar la validez de la firma electrónica de los documentos firmados en la dirección web que le proporciona la entidad emisora de este documento.

MODIFICACIONES DE CRÉDITO. PRESUPUESTO CORRIENTE

Por Capítulos: Capítulo + Artículo + Ap.Pres.

Econ.	Org.	Prog.	Sp. Descripción	Créditos extraordinarios	Suplementos de crédito	Ampliaciones de crédito	Transferencias de crédito			Incorporaciones de remanentes de crédito	Créditos generados por ingresos	Bajas por anulación	Ajustes por prórroga	Total modificaciones
							Transferencias de crédito positivas	Transferencias de crédito negativas	Incorporaciones de remanentes de crédito					
48000	0	33400	03 BECAS EXCELENCIA MUSICAL CURSO 2016/2017	0,00	0,00	0,00	0,00	0,00	100.000,00	0,00	0,00	0,00	0,00	100.000,00
48			A Familias e Instituciones sin fines de l	0,00	0,00	0,00	0,00	0,00	100.000,00	0,00	0,00	0,00	0,00	100.000,00
4			TRANSFERENCIAS CORRIENTES .	0,00	0,00	0,00	0,00	0,00	100.000,00	0,00	0,00	0,00	0,00	100.000,00



**Por Capítulos: Capítulo + Artículo + Ap.Pres.**

Econ.	Org.	Prog.	Sp. Descripción	Créditos extraordinarios	Suplementos de crédito	Ampliaciones de crédito	Transferencias de crédito			Bajas por anulación	Ajustes por prórroga	Total modificaciones
							Transferencias de crédito positivas	Transferencias de crédito negativas	Incorporaciones de remanentes de crédito	Créditos generados por ingresos		
2901	0	33400	01 OÍNAFOS: EN INSTRUMENTOS MUSICALES Y PART	0,00	0,00	0,00	5.000,00	0,00	0,00	0,00	0,00	5.000,00
2902			Inversión nueva asociada al funcionamiento	0,00	0,00	0,00	5.000,00	0,00	0,00	0,00	0,00	5.000,00
2903			INVERSIONES REALES.	0,00	0,00	0,00	5.000,00	0,00	0,00	0,00	0,00	5.000,00
			TOTAL	0,00	0,00	0,00	89.600,00	-89.600,00	100.000,00	76.610,32	0,00	176.610,32


OTROS DATOS

Código para validación: WDJ02-FSWRC-CJ24A  
Página 232 de 331

SELLO

FIRMAS

Esta es una copia impresa del documento electrónico (Ref: 1034274.WDJ02-FSWRC-CJ24A.C422C6B2F86981912131AAFE44F5E2A589C5F71) generada con la aplicación informática Firmadoc. El documento no requiere firmas. Mediante el código de verificación puede comprobar la validez de la firma electrónica de los documentos firmados en la dirección web que le proporciona la entidad emisora de este documento.



MODIFICACIONES DE CRÉDITO. PRESUPUESTO CORRIENTE

Por Programa: Grupos de programas + Políticas de gasto + Área gasto

Prog.	Descripción	Transferencias de crédito					Créditos generados por ingresos	Bajas por anulación	Ajustes por prórroga	Total modificaciones
		Créditos extraordinarios	Suplementos de crédito	Ampliaciones de crédito	Transferencias de crédito positivas	Transferencias de crédito negativas	Incorporaciones de remanentes de crédito			
330	Administración general de cultura.	0,00	0,00	0,00	350,00	-1.100,00	0,00	0,00	0,00	4.541,52
334	Promoción cultural.	0,00	0,00	0,00	89.250,00	-88.500,00	100.000,00	61.269,65	0,00	162.019,65
33	Cultura.	0,00	0,00	0,00	89.600,00	-89.600,00	100.000,00	66.561,17	0,00	166.561,17
3	PRODUCCIÓN DE BIENES PÚBLICOS DE CARÁCTER PREFERENTE.	0,00	0,00	0,00	89.600,00	-89.600,00	100.000,00	66.561,17	0,00	166.561,17





Esta es una copia impresa del documento electrónico (Ref: 1034274.WDJ02-FSWRC-CJ24A.C422C6B2F86981912131AAFE44F5624589C5F71) generada con la aplicación informática Firmadoc. El documento no requiere firmas. Mediante el código de verificación puede comprobar la validez de la firma electrónica de los documentos firmados en la dirección web que le proporciona la entidad emisora de este documento.

MODIFICACIONES DE CRÉDITO. PRESUPUESTO CORRIENTE

Por Programa: Grupos de programas + Políticas de gasto + Área gasto

Prog.	Descripción	Créditos				Transferencias de crédito			Incorporaciones de remanentes de crédito	Créditos generados por ingresos	Bajas por anulación	Ajustes por prórroga	Total modificaciones
		extraordinarios	Suplementos de crédito	Ampliaciones de crédito	Transferencias de crédito positivas	Transferencias de crédito negativas	de crédito	de crédito					
920	Administración General del C.P.M.	0,00	0,00	0,00	0,00	0,00	0,00	0,00	0,00	10.049,75	0,00	0,00	10.049,75
92	Servicios de carácter general.	0,00	0,00	0,00	0,00	0,00	0,00	0,00	0,00	10.049,75	0,00	0,00	10.049,75
9	ACTUACIONES DE CARÁCTER GENERAL.	0,00	0,00	0,00	0,00	0,00	0,00	0,00	0,00	10.049,75	0,00	0,00	10.049,75
	TOTAL	0,00	0,00	0,00	89.600,00	-89.600,00	100.000,00	100.000,00	0,00	76.610,92	0,00	0,00	176.610,92

Esta es una copia impresa del documento electrónico (Ref: 1034274.WDJ02-FSWRC-CJ24A.C422C6B2F86981912131AAFE44F5E2A589C5F71) generada con la aplicación informática Firmadoc. El documento no requiere firmas. Mediante el código de verificación puede comprobar la validez de la firma electrónica de los documentos firmados en la dirección web que le proporciona la entidad emisora de este documento.




MODIFICACIONES DE CRÉDITO. PRESUPUESTO CORRIENTE

Por Capítulos y Programa: Capítulo + Artículo + Programa + Ap.Pres.

Econ.	Prog.	Org.	Sp.	Descripción	Créditos extraordinarios	Suplementos de crédito	Ampliaciones de crédito	Transferencias de crédito				Incorporaciones de remanentes de crédito	Créditos generados por ingresos	Bajas por anulación	Ajustes por prorroga	Total modificaciones
								Transferencias de crédito positivas	Transferencias de crédito negativas	de crédito	de crédito					
13000	33000	0	01	PERSONAL LABORAL FIJO: RETRIBUCIONES BASI	0,00	0,00	0,00	0,00	0,00	0,00	0,00	0,00	3.643,20	0,00	0,00	3.643,20
13000	33400	0	01	PERSONAL LABORAL FIJO: RETRIBUCIONES BASI	0,00	0,00	0,00	0,00	0,00	0,00	0,00	0,00	34.561,73	0,00	0,00	34.561,73
13000	33402	0	01	PERSONAL LABORAL FIJO: RETRIBUCIONES BASI	0,00	0,00	0,00	0,00	0,00	0,00	0,00	0,00	7.650,10	0,00	0,00	7.650,10
13000	92000	0	01	PERSONAL LABORAL FIJO: RETRIBUCIONES BASI	0,00	0,00	0,00	0,00	0,00	0,00	0,00	0,00	6.919,22	0,00	0,00	6.919,22
13102	33410	0	01	OTRO PERSONAL: SOLISTAS Y DIRECTORES	0,00	0,00	0,00	0,00	-2.500,00	0,00	0,00	0,00	0,00	0,00	0,00	-2.500,00
13				Personal Laboral.	0,00	0,00	0,00	0,00	-2.500,00	0,00	0,00	0,00	52.774,25	0,00	0,00	50.274,25
16000	33000	0	01	SEGURIDAD SOCIAL	0,00	0,00	0,00	0,00	0,00	0,00	0,00	0,00	1.648,32	0,00	0,00	1.648,32
16000	33400	0	01	SEGURIDAD SOCIAL	0,00	0,00	0,00	0,00	0,00	0,00	0,00	0,00	15.636,87	0,00	0,00	15.636,87
16000	33402	0	01	SEGURIDAD SOCIAL	0,00	0,00	0,00	0,00	0,00	0,00	0,00	0,00	3.420,95	0,00	0,00	3.420,95
16000	92000	0	01	SEGURIDAD SOCIAL	0,00	0,00	0,00	0,00	0,00	0,00	0,00	0,00	3.130,53	0,00	0,00	3.130,53
16008	33400	0	01	ASISTENCIA MEDICO FARMACEUTICA	0,00	0,00	0,00	0,00	-7.500,00	0,00	0,00	0,00	0,00	0,00	0,00	-7.500,00
16				Cuotas, prestaciones y gastos sociales a	0,00	0,00	0,00	0,00	-7.500,00	0,00	0,00	0,00	23.836,67	0,00	0,00	16.336,67
1				GASTOS DE PERSONAL.	0,00	0,00	0,00	0,00	-10.000,00	0,00	0,00	0,00	76.610,92	0,00	0,00	66.610,92

Esta es una copia impresa del documento electrónico (Ref: 1034274.WDJ02-FSWRC-CJ24A.C422C6B2F86981912131AAFE44F562A589C5F71) generada con la aplicación Informática Firmadoc. El documento no requiere firmas. Mediante el código de verificación puede comprobar la validez de la firma electrónica de los documentos firmados en la dirección web que le proporciona la entidad emisora de este documento.



MODIFICACIONES DE CRÉDITO. PRESUPUESTO CORRIENTE

Por Capítulos y Programa: Capítulo + Artículo + Programa + Ap. Pres.

Econ.	Prog.	Org.	Sp. Descripción	Créditos extraordinarios	Suplementos de crédito	Ampliaciones de crédito	Transferencias de crédito			Incorporaciones de remanentes de crédito	Créditos generados por ingresos	Bajas por anulación	Ajustes por prórroga	Total modificaciones
							Transferencias de crédito positivas	Transferencias de crédito negativas						
20300	33402	0	01 ARRENDAMIENTOS MAQ., INSTAL. Y UTILLAJE	0,00	0,00	0,00	0,00	-13.500,00	0,00	0,00	0,00	0,00	0,00	-13.500,00
20300	33410	0	01 ARRENDAMIENTOS DE MAQ., INSTAL. Y UTILLAJ	0,00	0,00	0,00	0,00	-7.500,00	0,00	0,00	0,00	0,00	0,00	-7.500,00
20300	33411	0	01 ARRENDAMIENTO DE MAQ., INSTAL. Y UTILLAJE	0,00	0,00	0,00	0,00	-1.500,00	0,00	0,00	0,00	0,00	0,00	-1.500,00
20400	33411	0	01 ARRENDAMIENTO MATERIAL DE TRANSPORTE	0,00	0,00	0,00	3.100,00	0,00	0,00	0,00	0,00	0,00	0,00	3.100,00
20500	33410	0	01 ARRENDAMIENTOS DE MOBILIARIO Y ENSERES	0,00	0,00	0,00	0,00	-1.000,00	0,00	0,00	0,00	0,00	0,00	-1.000,00
20800	33400	0	01 ARRENDAMIENTOS DE OTRO INMOVILIZADO MATER	0,00	0,00	0,00	22.000,00	0,00	0,00	0,00	0,00	0,00	0,00	22.000,00
20900	33412	0	01 CANONES (DERECHOS DE AUTOR)	0,00	0,00	0,00	0,00	-1.500,00	0,00	0,00	0,00	0,00	0,00	-1.500,00
20			Arrendamientos y cánones.	0,00	0,00	0,00	25.100,00	-25.000,00	0,00	0,00	0,00	0,00	0,00	100,00
21300	33400	0	01 REP. MAQUINARIA, INSTALACIONES Y UTILLAJE	0,00	0,00	0,00	0,00	-2.500,00	0,00	0,00	0,00	0,00	0,00	-2.500,00
21			Reparaciones, mantenimiento y conservación	0,00	0,00	0,00	0,00	-2.500,00	0,00	0,00	0,00	0,00	0,00	-2.500,00
22699	33000	0	02 OTROS GASTOS DIVERSOS- VIAJES Y DESPLAZAM	0,00	0,00	0,00	0,00	-1.100,00	0,00	0,00	0,00	0,00	0,00	-1.100,00
22706	33400	0	01 ESTUDIOS Y TRABAJOS TECNICOS	0,00	0,00	0,00	32.750,00	0,00	0,00	0,00	0,00	0,00	0,00	32.750,00
22706	33410	0	01 ESTUDIOS Y TRABAJOS TECNICOS	0,00	0,00	0,00	0,00	-4.000,00	0,00	0,00	0,00	0,00	0,00	-4.000,00
22706	33411	0	01 ESTUDIOS Y TRABAJOS TECNICOS	0,00	0,00	0,00	0,00	-25.500,00	0,00	0,00	0,00	0,00	0,00	-25.500,00
22799	33402	0	01 OTROS TRABAJOS REALIZADOS POR OTRAS EMPRE	0,00	0,00	0,00	0,00	-4.000,00	0,00	0,00	0,00	0,00	0,00	-4.000,00
22799	33402	0	04 OTREF: ILUMINACION Y SONIDO	0,00	0,00	0,00	0,00	-2.000,00	0,00	0,00	0,00	0,00	0,00	-2.000,00
22799	33412	0	01 OTROS TRABAJOS REALIZADOS POR OTRAS EMPRE	0,00	0,00	0,00	0,00	-15.500,00	0,00	0,00	0,00	0,00	0,00	-15.500,00
22			Material, suministros y otros.	0,00	0,00	0,00	32.750,00	-52.100,00	0,00	0,00	0,00	0,00	0,00	-19.350,00
23020	33000	0	01 DIETAS DEL PERSONAL NO DIRECTIVO	0,00	0,00	0,00	350,00	0,00	0,00	0,00	0,00	0,00	0,00	350,00
23020	33400	0	01 DIETAS DEL PERSONAL NO DIRECTIVO	0,00	0,00	0,00	900,00	0,00	0,00	0,00	0,00	0,00	0,00	900,00
23120	33411	0	01 LOCOMOCION DEL PERSONAL NO DIRECTIVO	0,00	0,00	0,00	25.500,00	0,00	0,00	0,00	0,00	0,00	0,00	25.500,00
23			Indemnizaciones por razón del servicio.	0,00	0,00	0,00	26.750,00	0,00	0,00	0,00	0,00	0,00	0,00	26.750,00
			GASTOS CORRIENTES EN BIENES Y SERVICIOS.	0,00	0,00	0,00	84.600,00	-79.600,00	0,00	0,00	0,00	0,00	0,00	5.000,00

OTROS DATOS

Código para validación: WDJ02-FSWRC-CJ24A  
Página 236 de 331

SELLO

FIRMAS



Esta es una copia impresa del documento electrónico (Ref: 1034274.WDJ02-FSWRC-CJ24A.C422C6B2F86981912131AAFE44F562A589C5F71) generada con la aplicación informática Firmadoc. El documento no requiere firmas. Mediante el código de verificación puede comprobar la validez de la firma electrónica de los documentos firmados en la dirección web que le proporciona la entidad emisora de este documento.

MODIFICACIONES DE CRÉDITO. PRESUPUESTO CORRIENTE

Por Capítulos y Programa: Capítulo + Artículo + Programa + Ap.Pres.

Econ.	Prog.	Orig.	Sp. Descripción	Créditos extraordinarios	Suplementos de crédito	Ampliaciones de crédito	Transferencias de crédito			Incorporaciones de remanentes de crédito	Créditos generados por ingresos	Bajas por anulación	Ajustes por prórroga	Total modificaciones
							Transferencias de crédito positivas	Transferencias de crédito negativas	Incorporaciones de remanentes de crédito					
48000	33400	0	03 BECAS EXCELENCIA MUSICAL CURSO 2016/2017	0,00	0,00	0,00	0,00	0,00	100.000,00	0,00	0,00	0,00	0,00	100.000,00
48			A Familias e Instituciones sin fines de l	0,00	0,00	0,00	0,00	0,00	100.000,00	0,00	0,00	0,00	0,00	100.000,00
4			TRANSFERENCIAS CORRIENTES .	0,00	0,00	0,00	0,00	0,00	100.000,00	0,00	0,00	0,00	0,00	100.000,00


OTROS DATOS

Código para validación: WDJ02-FSWRC-CJ24A  
Página 237 de 331

SELLO

FIRMAS

Esta es una copia impresa del documento electrónico (Ref: 1034274.WDJ02-FSWRC-CJ24A.C422C6B2F86981912131AAFE44F562A589C5F71) generada con la aplicación Informática Firmadoc. El documento no requiere firmas. Mediante el código de verificación puede comprobar la validez de la firma electrónica de los documentos firmados en la dirección web que le proporciona la entidad emisora de este documento.



MODIFICACIONES DE CRÉDITO. PRESUPUESTO CORRIENTE

Por Capítulos y Programa: Capítulo + Artículo + Programa + Ap.Pres.

Econ.	Prog.	Orig.	Sp. Descripción	Transferencias de crédito							Créditos generados por ingresos	Bajas por anulación	Ajustes por prórroga	Total modificaciones
				Créditos extraordinarios	Suplementos de crédito	Ampliaciones de crédito	Transferencias de crédito positivas	Transferencias de crédito negativas	Incorporaciones de remanentes de crédito					
62901 62 6	33400	0	01 OINAPOS: EN INSTRUMENTOS MUSICALES Y PART	0,00	0,00	0,00	5.000,00	0,00	0,00	0,00	0,00	0,00	5.000,00	
			Inversión nueva asociada al funcionamiento	0,00	0,00	0,00	5.000,00	0,00	0,00	0,00	0,00	5.000,00		
			INVERSIONES REALES.	0,00	0,00	0,00	5.000,00	0,00	0,00	0,00	0,00	5.000,00		
			TOTAL	0,00	0,00	0,00	89.600,00	-89.600,00	100.000,00	76.610,92	0,00	0,00	176.610,92	


OTROS DATOS

Código para validación: WDJ02-FSWRC-CJ24A  
Página 238 de 331

SELLO

FIRMAS

Esta es una copia impresa del documento electrónico (Ref: 1034274.WDJ02-FSWRC-CJ24A.C422C6B2F86981912131AAFE44F5E2A589C5F71) generada con la aplicación informática Firmadoc. El documento no requiere firmas. Mediante el código de verificación puede comprobar la validez de la firma electrónica de los documentos firmados en la dirección web que le proporciona la entidad emisora de este documento.




MODIFICACIONES DE CRÉDITO. PRESUPUESTO CORRIENTE

Por Económica: Concepto + Artículo + Capítulo

Econ.	Descripción	Transferencias de crédito					Incorporaciones de remanentes de crédito	Créditos generados por ingresos	Bajas por anulación	Ajustes por prórroga	Total modificaciones
		Créditos extraordinarios	Suplementos de crédito	Ampliaciones de crédito	Transferencias de crédito positivas	Transferencias de crédito negativas					
130	Laboral Fijo.	0,00	0,00	0,00	0,00	0,00	0,00	52.774,25	0,00	0,00	52.774,25
131	Laboral temporal.	0,00	0,00	0,00	0,00	-2.500,00	0,00	0,00	0,00	0,00	-2.500,00
13	Personal Laboral.	0,00	0,00	0,00	0,00	-2.500,00	0,00	52.774,25	0,00	0,00	50.274,25
160	Cuotas sociales.	0,00	0,00	0,00	0,00	-7.500,00	0,00	23.836,67	0,00	0,00	16.336,67
16	Cuotas, prestaciones y gastos sociales a cargo del empleador.	0,00	0,00	0,00	0,00	-7.500,00	0,00	23.836,67	0,00	0,00	16.336,67
1	GASTOS DE PERSONAL.	0,00	0,00	0,00	0,00	-10.000,00	0,00	76.610,92	0,00	0,00	66.610,92

Esta es una copia impresa del documento electrónico (Ref: 1034274.WDJ02-FSWRC-CJ24A.C422C6B2F86981912131AAFE44F562A589C5F71) generada con la aplicación informática Firmadoc. El documento no requiere firmas. Mediante el código de verificación puede comprobar la validez de la firma electrónica de los documentos firmados en la dirección web que le proporciona la entidad emisora de este documento.



MODIFICACIONES DE CRÉDITO. PRESUPUESTO CORRIENTE

Por Económica: Concepto + Artículo + Capítulo

Econ.	Descripción	Créditos extraordinarios	Suplementos de crédito	Ampliaciones de crédito	Transferencias de crédito		Incorporaciones de remanentes de crédito	Créditos generados por ingresos	Bajas por anulación	Ajustes por prórroga	Total modificaciones
					Transferencias de crédito positivas	Transferencias de crédito negativas					
203	Arrendamientos de maquinaria, instalaciones y utillaje.	0,00	0,00	0,00	0,00	0,00	0,00	0,00	0,00	0,00	-22.500,00
204	Arrendamientos de material de transporte.	0,00	0,00	0,00	0,00	3.100,00	0,00	0,00	0,00	0,00	3.100,00
205	Arrendamientos de mobiliario y enseres.	0,00	0,00	0,00	0,00	0,00	-1.000,00	0,00	0,00	0,00	-1.000,00
208	Arrendamientos de otro inmovilizado material.	0,00	0,00	0,00	0,00	22.000,00	0,00	0,00	0,00	0,00	22.000,00
209	Cánones.	0,00	0,00	0,00	0,00	0,00	-1.500,00	0,00	0,00	0,00	-1.500,00
20	Arrendamientos y cánones.	0,00	0,00	0,00	0,00	25.100,00	-25.000,00	0,00	0,00	0,00	100,00
213	Maquinaria, instalaciones técnicas y utillaje.	0,00	0,00	0,00	0,00	0,00	-2.500,00	0,00	0,00	0,00	-2.500,00
21	Reparaciones, mantenimiento y conservación.	0,00	0,00	0,00	0,00	0,00	-2.500,00	0,00	0,00	0,00	-2.500,00
226	Gastos diversos.	0,00	0,00	0,00	0,00	0,00	-1.100,00	0,00	0,00	0,00	-1.100,00
227	Trabajos realizados por otras empresas y profesionales.	0,00	0,00	0,00	0,00	32.750,00	-51.000,00	0,00	0,00	0,00	-18.250,00
22	Material, suministros y otros.	0,00	0,00	0,00	0,00	32.750,00	-52.100,00	0,00	0,00	0,00	-19.350,00
230	Dietas.	0,00	0,00	0,00	0,00	1.250,00	0,00	0,00	0,00	0,00	1.250,00
231	Locomoción.	0,00	0,00	0,00	0,00	25.500,00	0,00	0,00	0,00	0,00	25.500,00
23	Indemnizaciones por razón del servicio.	0,00	0,00	0,00	0,00	26.750,00	0,00	0,00	0,00	0,00	26.750,00
	GASTOS CORRIENTES EN BIENES Y SERVICIOS.	0,00	0,00	0,00	0,00	84.600,00	-79.600,00	0,00	0,00	0,00	5.000,00

OTROS DATOS

Código para validación: WDJ02-FSWRC-CJ24A  
Página 240 de 331

SELLO

FIRMAS



Esta es una copia impresa del documento electrónico (Ref: 1034274.WDJ02-FSWRC-CJ24A.C422C6B2F86981912131AAFE44F562A589C5F71) generada con la aplicación informática Firmadoc. El documento no requiere firmas. Mediante el código de verificación puede comprobar la validez de la firma electrónica de los documentos firmados en la dirección web que le proporciona la entidad emisora de este documento.

MODIFICACIONES DE CRÉDITO. PRESUPUESTO CORRIENTE

Por Económica: Concepto + Artículo + Capítulo

Econ.	Descripción	Transferencias de crédito					Créditos generados por ingresos	Bajas por anulación	Ajustes por prórroga	Total modificaciones
		Créditos extraordinarios	Suplementos de crédito	Ampliaciones de crédito	Transferencias de crédito positivas	Transferencias de crédito negativas				
480		0,00	0,00	0,00	0,00	100.000,00	0,00	0,00	0,00	100.000,00
48	A Familias e Instituciones sin fines de lucro.	0,00	0,00	0,00	0,00	100.000,00	0,00	0,00	0,00	100.000,00
	TRANSFERENCIAS CORRIENTES.	0,00	0,00	0,00	0,00	100.000,00	0,00	0,00	0,00	100.000,00



OTROS DATOS

Código para validación: WDJ02-FSWRC-CJ24A  
Página 241 de 331

SELLO

FIRMAS




Esta es una copia impresa del documento electrónico (Ref: 1034274.WDJ02-FSWRC-CJ24A.C422C6B2F86981912131AAFE44F5624589C5F71) generada con la aplicación informática Firmadoc. El documento no requiere firmas. Mediante el código de verificación puede comprobar la validez de la firma electrónica de los documentos firmados en la dirección web que le proporciona la entidad emisora de este documento.

MODIFICACIONES DE CRÉDITO. PRESUPUESTO CORRIENTE

Por Económica: Concepto + Artículo + Capítulo

Econ.	Descripción	Transferencias de crédito					Incorporaciones de remanentes de crédito	Créditos generados por ingresos	Bajas por anulación	Ajustes por prórroga	Total modificaciones
		Créditos extraordinarios	Suplementos de crédito	Ampliaciones de crédito	Transferencias de crédito positivas	Transferencias de crédito negativas					
629	Otras inversiones nuevas asociadas al funcionamiento operativo	0,00	0,00	0,00	5.000,00	0,00	0,00	0,00	0,00	0,00	5.000,00
62	Inversión nueva asociada al funcionamiento operativo de los se	0,00	0,00	0,00	5.000,00	0,00	0,00	0,00	0,00	0,00	5.000,00
6	INVERSIONES REALES .	0,00	0,00	0,00	5.000,00	0,00	0,00	0,00	0,00	0,00	5.000,00
	TOTAL	0,00	0,00	0,00	89.600,00	-89.600,00	100.000,00	76.610,32	0,00	0,00	176.610,32

Esta es una copia impresa del documento electrónico (Ref: 1034274.WDJ02-FSWRC-CJ24A.C422C6B2F86981912131AAFE44F552A589C5F71) generada con la aplicación informática Firmadoc. El documento no requiere firmas. Mediante el código de verificación puede comprobar la validez de la firma electrónica de los documentos firmados en la dirección web que le proporciona la entidad emisora de este documento.



MODIFICACIONES DE CRÉDITO. PRESUPUESTO CORRIENTE

Resumen por Área Gasto: Área Gasto

Prog.	Descripción	Transferencias de crédito						Créditos generados por ingresos	Bajas por anulación	Ajustes por prórroga	Total modificaciones
		Créditos extraordinarios	Suplementos de crédito	Ampliaciones de crédito	Transferencias de crédito positivas	Transferencias de crédito negativas	Incorporaciones de remanentes de crédito				
33	Cultura.	0,00	0,00	0,00	89.600,00	-89.600,00	100.000,00	66.561,17	0,00	0,00	166.561,17
3	PRODUCCIÓN DE BIENES PÚBLICOS DE CARÁCTER PREFERENTE.	0,00	0,00	0,00	89.600,00	-89.600,00	100.000,00	66.561,17	0,00	0,00	166.561,17
92	Servicios de carácter general.	0,00	0,00	0,00	0,00	0,00	0,00	10.049,75	0,00	0,00	10.049,75
9	ACTUACIONES DE CARÁCTER GENERAL.	0,00	0,00	0,00	0,00	0,00	0,00	10.049,75	0,00	0,00	10.049,75
TOTAL		0,00	0,00	0,00	89.600,00	-89.600,00	100.000,00	76.610,92	0,00	0,00	176.610,92

Esta es una copia impresa del documento electrónico (Ref: 1034274.WDJ02-FSWRC-CJ24A.C422C6B2F86981912131AAFE44F5E2A589C5F71) generada con la aplicación informática Firmadoc. El documento no requiere firmas. Mediante el código de verificación puede comprobar la validez de la firma electrónica de los documentos firmados en la dirección web que le proporciona la entidad emisora de este documento.



MODIFICACIONES DE CRÉDITO. PRESUPUESTO CORRIENTE

Por Grupos de programas: Grupos de programas + Programa

Prog.	Descripción	Transferencias de crédito					Créditos generados por ingresos	Bajas por anulación	Ajustes por prórroga	Total modificaciones
		Créditos extraordinarios	Suplementos de crédito	Ampliaciones de crédito	Transferencias de crédito positivas	Transferencias de crédito negativas	Incorporaciones de remanentes de crédito			
33000	Administración General de cultura	0,00	0,00	0,00	350,00	-1.100,00	0,00	0,00	0,00	4.541,52
330	Administración general de cultura.	0,00	0,00	0,00	350,00	-1.100,00	0,00	0,00	0,00	4.541,52
33400	Orquesta Sinfónica de Galicia	0,00	0,00	0,00	60.650,00	-10.000,00	100.000,00	0,00	0,00	200.848,60
33402	Escuela Municipal de Música	0,00	0,00	0,00	0,00	-19.500,00	0,00	0,00	0,00	-8.428,95
33410	Orquesta Joven de la OSG	0,00	0,00	0,00	0,00	-15.000,00	0,00	0,00	0,00	-15.000,00
33411	Coros	0,00	0,00	0,00	28.600,00	-27.000,00	0,00	0,00	0,00	1.600,00
33412	Conciertos didácticos	0,00	0,00	0,00	0,00	-17.000,00	0,00	0,00	0,00	-17.000,00
334	Promoción cultural.	0,00	0,00	0,00	89.250,00	-88.500,00	100.000,00	0,00	0,00	162.019,65
3	PRODUCCIÓN DE BIENES PÚBLICOS DE CARÁCTER PREFERENTE.	0,00	0,00	0,00	89.600,00	-89.600,00	100.000,00	0,00	0,00	166.561,17

OTROS DATOS

Código para validación: WDJ02-FSWRC-CJ24A  
Página 244 de 331

SELLO

FIRMAS



Esta es una copia impresa del documento electrónico (Ref: 1034274.WDJ02-FSWRC-CJ24A.C422C6B2F86981912131AAFE44F562A589C5F71) generada con la aplicación Informática Firmadoc. El documento no requiere firmas. Mediante el código de verificación puede comprobar la validez de la firma electrónica de los documentos firmados en la dirección web que le proporciona la entidad emisora de este documento.

MODIFICACIONES DE CRÉDITO. PRESUPUESTO CORRIENTE

Por Grupos de programas: Grupos de programas + Programa

Prog.	Descripción	Créditos extraordinarios	Suplementos de crédito	Ampliaciones de crédito	Transferencias de crédito			Incorporaciones de remanentes de crédito	Créditos generados por ingresos	Bajas por anulación	Ajustes por prórroga	Total modificaciones
					Transferencias de crédito positivas	Transferencias de crédito negativas						
92000	Administración General del C. P. M.	0,00	0,00	0,00	0,00	0,00	0,00	0,00	10.049,75	0,00	0,00	10.049,75
920	Administración General del C. P. M.	0,00	0,00	0,00	0,00	0,00	0,00	0,00	10.049,75	0,00	0,00	10.049,75
9	ACTUACIONES DE CARÁCTER GENERAL.	0,00	0,00	0,00	0,00	0,00	0,00	0,00	10.049,75	0,00	0,00	10.049,75
	TOTAL	0,00	0,00	0,00	89.600,00	-89.600,00	100.000,00	100.000,00	76.610,92	0,00	0,00	176.610,92

OTROS DATOS

Código para validación: WDJ02-FSWRC-CJ24A  
Página 245 de 331

SELLO

FIRMAS



Esta es una copia impresa del documento electrónico (Ref: 1034274.WDJ02-FSWRC-CJ24A.C422C6B2F86981912131AAFE44F552A589C5F71) generada con la aplicación informática Firmadoc. El documento no requiere firmas. Mediante el código de verificación puede comprobar la validez de la firma electrónica de los documentos firmados en la dirección web que le proporciona la entidad emisora de este documento.

MODIFICACIONES DE CRÉDITO. PRESUPUESTO CORRIENTE

Resumen General por Capítulos: Capítulo

Econ.	Descripción	Transferencias de crédito						Créditos generados por ingresos	Bajas por anulación	Ajustes por prorroga	Total modificaciones
		Créditos extraordinarios	Suplementos de crédito	Ampliaciones de crédito	Transferencias de crédito positivas	Transferencias de crédito negativas	Incorporaciones de remanentes de crédito				
1	GASTOS DE PERSONAL.	0,00	0,00	0,00	0,00	-10.000,00	0,00	76.610,92	0,00	0,00	66.610,92
2	GASTOS CORRIENTES EN BIENES Y SERVICIOS.	0,00	0,00	0,00	84.600,00	-79.600,00	0,00	0,00	0,00	0,00	5.000,00
4	TRANSFERENCIAS CORRIENTES.	0,00	0,00	0,00	0,00	0,00	100.000,00	0,00	0,00	0,00	100.000,00
6	INVERSIONES REALES.	0,00	0,00	0,00	5.000,00	0,00	0,00	0,00	0,00	0,00	5.000,00
TOTAL		0,00	0,00	0,00	89.600,00	-89.600,00	100.000,00	76.610,92	0,00	0,00	176.610,92




Esta es una copia impresa del documento electrónico (Ref: 1034274.WDJ02-FSWRC-CJ24A.C422C6B2F86981912131AAFEBA4F5E2A589C5F71) generada con la aplicación informática Firmadoc. El documento no requiere firmas. Mediante el código de verificación puede comprobar la validez de la firma electrónica de los documentos firmados en la dirección web que le proporciona la entidad emisora de este documento.

MODIFICACIONES DE CRÉDITO. PRESUPUESTO CORRIENTE

Por Ap.Pres. (IGAE; por orgánica/programa/económica)

Org.	Prog.	Econ.	Descripción	Transferencias de crédito				Incorporaciones de remanentes de crédito	Créditos generados por ingresos	Bajas por anulación	Ajustes por prórroga	Total modificaciones
				Créditos extraordinarios	Suplementos de crédito	Ampliaciones de crédito	Transferencias de crédito positivas	Transferencias de crédito negativas				
0	33000	13000	Retribuciones básicas.	0,00	0,00	0,00	0,00	0,00	3.643,20	0,00	0,00	3.643,20
0	33000	16000	Seguridad Social.	0,00	0,00	0,00	0,00	0,00	1.648,32	0,00	0,00	1.648,32
0	33000	22699	otros gastos diversos	0,00	0,00	0,00	0,00	-1.100,00	0,00	0,00	0,00	-1.100,00
0	33000	23020	Dietas del personal no directivo.	0,00	0,00	0,00	350,00	0,00	0,00	0,00	0,00	350,00
0	33400	13000	Retribuciones básicas.	0,00	0,00	0,00	0,00	0,00	34.561,73	0,00	0,00	34.561,73
0	33400	16000	Seguridad Social.	0,00	0,00	0,00	0,00	0,00	15.636,87	0,00	0,00	15.636,87
0	33400	16008	Asistencia medico-farmacéutica.	0,00	0,00	0,00	0,00	-7.500,00	0,00	0,00	0,00	-7.500,00
0	33400	20800	Arrendamientos de otro inmovilizado material.	0,00	0,00	0,00	22.000,00	0,00	0,00	0,00	0,00	22.000,00
0	33400	21300	Reparaciones maquinaria, instalaciones técnic	0,00	0,00	0,00	0,00	-2.500,00	0,00	0,00	0,00	-2.500,00
0	33400	22706	Estudios y trabajos técnicos.	0,00	0,00	0,00	32.750,00	0,00	0,00	0,00	0,00	32.750,00
0	33400	23020	Dietas del personal no directivo.	0,00	0,00	0,00	900,00	0,00	0,00	0,00	0,00	900,00
0	33400	48000	PREMIOS Y BECAS	0,00	0,00	0,00	0,00	0,00	100.000,00	0,00	0,00	100.000,00
0	33400	62901	Oñafoes: En instrumentos musicales y partitur	0,00	0,00	0,00	5.000,00	0,00	0,00	0,00	0,00	5.000,00
0	33402	13000	Retribuciones básicas.	0,00	0,00	0,00	0,00	0,00	7.650,10	0,00	0,00	7.650,10
0	33402	16000	Seguridad Social.	0,00	0,00	0,00	0,00	0,00	3.420,95	0,00	0,00	3.420,95
0	33402	20300	Arrendamientos de maquinaria, instalaciones y	0,00	0,00	0,00	0,00	-13.500,00	0,00	0,00	0,00	-13.500,00
0	33402	22799	Otros trabajos realizados por otras empresas	0,00	0,00	0,00	0,00	-6.000,00	0,00	0,00	0,00	-6.000,00
0	33410	13102	Otro personal-solistas y directores	0,00	0,00	0,00	0,00	-2.500,00	0,00	0,00	0,00	-2.500,00
0	33410	20300	Arrendamientos de maquinaria, instalaciones y	0,00	0,00	0,00	0,00	-7.500,00	0,00	0,00	0,00	-7.500,00
0	33410	20500	Arrendamientos de mobiliario y enseres.	0,00	0,00	0,00	0,00	-1.000,00	0,00	0,00	0,00	-1.000,00
0	33410	22706	Estudios y trabajos técnicos.	0,00	0,00	0,00	0,00	-4.000,00	0,00	0,00	0,00	-4.000,00
0	33411	20300	Arrendamientos de maquinaria, instalaciones y	0,00	0,00	0,00	0,00	-1.500,00	0,00	0,00	0,00	-1.500,00
0	33411	20400	Arrendamientos de material de transporte.	0,00	0,00	0,00	3.100,00	0,00	0,00	0,00	0,00	3.100,00
0	33411	22706	Estudios y trabajos técnicos.	0,00	0,00	0,00	0,00	-25.500,00	0,00	0,00	0,00	-25.500,00
0	33411	23120	Locomoción del personal no directivo	0,00	0,00	0,00	25.500,00	0,00	0,00	0,00	0,00	25.500,00
0	33412	20800	Cánones (Derechos de autor)	0,00	0,00	0,00	0,00	-1.500,00	0,00	0,00	0,00	-1.500,00
0	33412	22799	Otros trabajos realizados por otras empresas	0,00	0,00	0,00	0,00	-15.500,00	0,00	0,00	0,00	-15.500,00
0	92000	13000	Retribuciones básicas.	0,00	0,00	0,00	0,00	0,00	6.919,22	0,00	0,00	6.919,22
0	92000	16000	Seguridad Social.	0,00	0,00	0,00	0,00	0,00	3.130,53	0,00	0,00	3.130,53
TOTAL				0,00	0,00	0,00	89.600,00	-89.600,00	100.000,00	0,00	0,00	176.610,92

<b>DOCUMENTO</b> AC. Documento Compulsado (Generico): 00001.- CUENTA ANUAL CONSORCIO PROMOCIÓN MÚSICA		<b>IDENTIFICADORES</b> ID: 12170, AUTOR/CREADOR: ., TIPO DOCUMENTO: ., REFERENCIA: 0001 .- CUENTA ANUAL CONSORCIO PROMOCIÓN MÚSICA	
<b>OTROS DATOS</b> Código para validación: <b>WDJO2-FSWRC-CJ24A</b> Página 247 de 331		<b>SELLO</b>	<b>FIRMAS</b>



Esta es una copia impresa del documento electrónico (Ref: 1034274.WDJO2-FSWRC-CJ24A.C422C6B2F86981912131AAFE44F552A589C5F71) generada con la aplicación Informática Firmadoc. El documento no requiere firmas. Mediante el código de verificación puede comprobar la validez de la firma electrónica de los documentos firmados en la dirección web que le proporciona la entidad emisora de este documento.

**b)     Remanentes de crédito**

Tal como preceptúa el artículo 175 TRLRHL RDL 2/2004 "los créditos para gastos que el último día del ejercicio presupuestario no estén afectados al cumplimiento de obligaciones ya reconocidas (ed, los remanentes de crédito), quedarán anulados de pleno derecho, sin más excepciones que las señaladas en el artículo 182 del TRLRHL". Artículo 182 del TRLRHL, "se considerarán incorporables siempre que existan para ello los suficientes recursos financieros:

- a) Los créditos extraordinarios, los suplementos de crédito, y las transferencias de crédito que hayan sido concedidos o autorizadas respectivamente, en el último trimestre del ejercicio.
- b) Los créditos que amparen los compromisos de gasto a que hace referencia el apartado 2.b) del artículo 176 de esta Ley.
- c) Los créditos por operaciones de capital.
- d) Los créditos autorizados en función de la efectiva recaudación de los derechos afectados".

La información sobre los remanentes de crédito figura en el cuadro que sigue:

\_\_\_\_\_

OTROS DATOS  
Código para validación: WDJ02-FSWRC-CJ24A  
Página 248 de 331

SELLO

FIRMAS

CONSORCIO PARA PROMOCION DE LA MUSICA

Página: 1

Fecha: 14/02/2018

Ejercicio Contable: 2017

REMANENTE DE CRÉDITO

Ejer.	Org.	Prog.	Econ.	Sp.	Descripción	Remanentes comprometidos			Remanentes no comprometidos		
						Incorporables	No incorp.	TOTAL	No incorp.	Incorporables	TOTAL
2017	0	33000	13000	01	PERSONAL LABORAL FIJO: RETRIBUCIONES	0,00	0,00	0,00	27.107,89	0,00	27.107,89
2017	0	33000	13001	01	PERSONAL LABORAL FIJO: HORAS EXTRAOR	0,00	0,00	0,00	510,05	0,00	510,05
2017	0	33000	13002	01	OTRAS REMUNERACIONES	0,00	0,00	0,00	-7.483,62	0,00	-7.483,62
2017	0	33000	13100	01	PERSONAL LABORAL TEMPORAL: RETRIBUCI	0,00	0,00	0,00	3.977,00	0,00	3.977,00
2017	0	33000	16000	01	SEGURIDAD SOCIAL	0,00	0,00	0,00	8.843,24	0,00	8.843,24
2017	0	33000	16200	01	FORMACION Y PERFECCIONAMIENTO DEL PE	0,00	0,00	0,00	1.010,00	0,00	1.010,00
2017	0	33000	16204	01	ACCION SOCIAL	0,00	0,00	0,00	-7,00	0,00	-7,00
2017	0	33000	22104	01	VESTUARIO	0,00	0,00	0,00	50,00	0,00	50,00
2017	0	33000	22699	01	OTROS GASTOS DIVERSOS - VARIOS	0,00	0,00	0,00	100,00	0,00	100,00
2017	0	33000	22699	02	OTROS GASTOS DIVERSOS- VIAJES Y DESP	0,00	0,00	0,00	802,09	0,00	802,09
2017	0	33000	23020	01	DISTAS DEL PERSONAL NO DIRECTIVO	0,00	0,00	0,00	52,76	350,00	402,76
2017	0	33000	23120	01	LOCOMOCION DEL PERSONAL NO DIRECTIVO	0,00	0,00	0,00	-337,97	0,00	-337,97
2017	0	33000	62500	01	INVERSION NUEVA EN MOBILIARIO	0,00	0,00	0,00	100,00	0,00	100,00
2017	0	33000	62600	01	INVERSION NUEVA EN EQUIPOS PARA PROC	0,00	0,00	0,00	50,00	0,00	50,00
2017	0	33000	63500	01	INVERSION REPOSICION EN MOBILIARIO	0,00	0,00	0,00	1.000,00	0,00	1.000,00
2017	0	33000	63600	01	INVERSION REPOSICION EQUIPOS PARA P	0,00	0,00	0,00	100,00	0,00	100,00
2017	0	33400	13000	01	PERSONAL LABORAL FIJO: RETRIBUCIONES	0,00	0,00	0,00	350.686,61	0,00	350.686,61
2017	0	33400	13000	02	PERSONAL LABORAL FIJO: RETRIBUCIONES	0,00	0,00	0,00	176,78	0,00	176,78
2017	0	33400	13002	01	PERSONAL LABORAL FIJO: OTRAS REMNER	0,00	0,00	0,00	24.361,02	0,00	24.361,02
2017	0	33400	13002	02	PERSONAL LABORAL FIJO: OTRAS REMNER	0,00	0,00	0,00	-37.743,70	0,00	-37.743,70
2017	0	33400	13100	01	PERSONAL LABORAL TEMPORAL:RETRIBUCIO	0,00	0,00	0,00	2.040,20	0,00	2.040,20
2017	0	33400	13101	01	OTRO PERSONAL-REFUERZOS	0,00	0,00	0,00	-117.226,88	0,00	-117.226,88
2017	0	33400	13102	01	OTRO PERSONAL-SOLISTAS Y DIRECTORES	0,00	0,00	0,00	-68.240,08	0,00	-68.240,08
2017	0	33400	15100	01	GRATIFICACIONES	0,00	0,00	0,00	102,00	0,00	102,00
2017	0	33400	16000	01	SEGURIDAD SOCIAL	0,00	0,00	0,00	-19.964,40	0,00	-19.964,40
2017	0	33400	16008	01	ASISTENCIA MEDICO FARMACEUTICA	0,00	0,00	0,00	278,00	0,00	278,00
2017	0	33400	16200	01	FORMACION Y PERFECCIONAMIENTO DEL PE	0,00	0,00	0,00	101,00	0,00	101,00
2017	0	33400	16204	01	ACCION SOCIAL	0,00	0,00	0,00	-1.056,71	0,00	-1.056,71
2017	0	33400	20200	01	ARRENDAMIENTOS DE EDIFIC. Y OTRAS C	208.929,09	0,00	208.929,09	21.763,04	0,00	21.763,04
2017	0	33400	20300	01	ARRENDAMIENTOS DE MAQ., INSTAL. Y UT	0,00	0,00	0,00	-16.423,77	0,00	-16.423,77
2017	0	33400	20400	01	ARRENDAMIENTOS DE MATERIAL DE TRANSP	0,00	0,00	0,00	-4.892,22	0,00	-4.892,22
2017	0	33400	20500	01	ARRENDAMIENTOS DE MOBILIARIO Y ENSER	0,00	0,00	0,00	-1.613,51	0,00	-1.613,51
2017	0	33400	20600	01	ARRENDAMIENTOS EQUIPOS PROCESOS DE	0,00	0,00	0,00	100,00	0,00	100,00
2017	0	33400	20800	01	ARRENDAMIENTOS DE OTRO INMOVILIZADO	0,00	0,00	0,00	-1.769,83	0,00	-1.769,83
2017	0	33400	20900	01	CANONES (DERECHOS DE AUTOR)	0,00	0,00	0,00	11.998,51	0,00	11.998,51
2017	0	33400	21300	01	REP. MAQUINARIA, INSTALACIONES Y UTI	0,00	0,00	0,00	2.173,89	0,00	2.173,89
2017	0	33400	21400	01	REP. ELEMENTOS DE TRANSPORTE	0,00	0,00	0,00	1.407,47	0,00	1.407,47
2017	0	33400	21500	01	REP. MOBILIARIO Y ENSERES	0,00	0,00	0,00	100,00	0,00	100,00
2017	0	33400	21600	01	REP. EQUIPOS PARA PROCESOS DE INFOR	0,00	0,00	0,00	100,00	0,00	100,00
2017	0	33400	22000	01	MATERIAL DE OFICINA ORDINARIO NO INV	0,00	0,00	0,00	1.470,02	0,00	1.470,02
2017	0	33400	22001	01	PRENSA, REVISTAS, LIBROS Y OTRAS PUB	0,00	0,00	0,00	444,79	0,00	444,79



OTROS DATOS  
Código para validación: WDJ02-FSWRC-CJ24A  
Página 249 de 331

SELLO

FIRMAS

CONSORCIO PARA PROMOCION DE LA MUSICA

Página: 2


Fecha: 14/02/2018

Ejercicio Contable: 2017

REMANENTE DE CRÉDITO

Ejerc.	Org.	Prog.	Econ.	Sp.	Descripción	Remanentes comprometidos			Remanentes no comprometidos		
						Incorporables	No incorp.	TOTAL	No incorp.	Incorporables	TOTAL
2017	0	33400	22002	01	MATERIAL INFORMATICO NO INVENTARIABLE	0,00	0,00	0,00	781,31	0,00	781,31
2017	0	33400	22100	01	ENERGIA ELECTRICA	0,00	0,00	0,00	-983,94	0,00	-983,94
2017	0	33400	22103	01	COMBUSTIBLES Y CARBURANTES	0,00	0,00	0,00	50,87	0,00	50,87
2017	0	33400	22104	01	VESTUARIO	0,00	0,00	0,00	1.000,00	0,00	1.000,00
2017	0	33400	22105	01	PRODUCTOS ALIMENTICIOS	0,00	0,00	0,00	347,09	0,00	347,09
2017	0	33400	22110	01	PRODUCTOS DE LIMPIEZA Y ABONO	0,00	0,00	0,00	53,53	0,00	53,53
2017	0	33400	22200	01	SERVICIOS DE TELECOMUNICACIONES	0,00	0,00	0,00	-5.512,62	0,00	-5.512,62
2017	0	33400	22201	01	COMUNICACIONES POSTALES	0,00	0,00	0,00	-168,03	0,00	-168,03
2017	0	33400	22203	01	COMUNICACIONES INFORMATICAS	0,00	0,00	0,00	1.105,89	0,00	1.105,89
2017	0	33400	22299	01	OTROS GASTOS EN COMUNICACIONES	0,00	0,00	0,00	2.091,39	0,00	2.091,39
2017	0	33400	22300	01	TRANSPORTES	0,00	0,00	0,00	-1.880,82	0,00	-1.880,82
2017	0	33400	22400	01	PRIMAS DE SEGUROS	0,00	0,00	0,00	3.008,05	0,00	3.008,05
2017	0	33400	22502	01	TRIBUTOS DE LAS ENTIDADES LOCALES	0,00	0,00	0,00	180,03	0,00	180,03
2017	0	33400	22601	01	ATENCIONES PROTOCOLARIAS Y REPRESENT	0,00	0,00	0,00	-9.327,55	0,00	-9.327,55
2017	0	33400	22602	01	PUBLICIDAD Y PROPAGANDA	0,00	0,00	0,00	8.036,54	0,00	8.036,54
2017	0	33400	22603	01	PUBLICACION EN DIARIOS OFICIALES	0,00	0,00	0,00	100,00	0,00	100,00
2017	0	33400	22604	01	JURIDICOS, CONTENCIOSOS	0,00	0,00	0,00	167,33	0,00	167,33
2017	0	33400	22606	01	REUNIONES ,CONFERENCIAS Y CURSOS	0,00	0,00	0,00	-320,00	0,00	-320,00
2017	0	33400	22699	01	OTROS GASTOS DIVERSOS-VARIOS	0,00	0,00	0,00	-2.962,44	0,00	-2.962,44
2017	0	33400	22699	02	OTROS GASTOS DIVERSOS-VIAJES Y DESPL	0,00	0,00	0,00	14.125,21	0,00	14.125,21
2017	0	33400	22700	01	LIMPIEZA Y ABONO	0,00	0,00	0,00	934,12	0,00	934,12
2017	0	33400	22701	01	SEGURIDAD	0,00	0,00	0,00	-5.998,02	0,00	-5.998,02
2017	0	33400	22706	01	ESTUDIOS Y TRABAJOS TECNICOS	0,00	0,00	0,00	5.515,27	32.730,00	38.666,27
2017	0	33400	22708	01	SERVICIOS DE RECAUDACION A FAVOR DE	0,00	0,00	0,00	753,17	0,00	753,17
2017	0	33400	22799	01	OTROS TRABAJOS REALIZADOS POR OTRAS	0,00	0,00	0,00	1.040,03	0,00	1.040,03
2017	0	33400	22799	02	OTROS:GRABACION VIDEOS, CINTAS Y FOT	0,00	0,00	0,00	-14.803,42	0,00	-14.803,42
2017	0	33400	22799	03	OTROS:PRODUCCIONES Y COPRODUCCIONES	0,00	0,00	0,00	100,00	0,00	100,00
2017	0	33400	22799	04	OTROS: ILUMINACION Y SONIDO	0,00	0,00	0,00	-5.334,59	0,00	-5.334,59
2017	0	33400	22799	05	OTROS: CARGAS Y DESCARGAS	0,00	0,00	0,00	-5.845,49	0,00	-5.845,49
2017	0	33400	23000	01	DETTAS DEL PERSONAL NO DIRECTIVO	0,00	0,00	0,00	-1.414,60	800,00	-614,60
2017	0	33400	23100	01	LOCOMOCION DEL PERSONAL NO DIRECTIVO	0,00	0,00	0,00	504,13	0,00	504,13
2017	0	33400	31000	01	INTERESES	0,00	0,00	0,00	100,00	0,00	100,00
2017	0	33400	35900	01	OTROS GASTOS FINANCIEROS	0,00	0,00	0,00	949,81	0,00	949,81
2017	0	33400	48000	01	PREMIOS Y BECAS	0,00	0,00	0,00	100,00	0,00	100,00
2017	0	33400	48000	02	BOLSAZ EXCELENCIA MUSICAL CURSO 2017	0,00	0,00	0,00	100.000,00	0,00	100.000,00
2017	0	33400	62300	01	INV. NUEVA MAQUINARIA, INSTALACIONES	0,00	0,00	0,00	500,00	0,00	500,00
2017	0	33400	62500	01	INVERSION NUEVA EN MOBILIARIO	0,00	0,00	0,00	500,00	0,00	500,00
2017	0	33400	62600	01	INVERSION NUEVA EN EQUIPOS PARA PRO	0,00	0,00	0,00	-513,94	0,00	-513,94
2017	0	33400	62900	01	GINATOS: OTRO MATERIAL INVENTARIABLE	0,00	0,00	0,00	-3.877,55	0,00	-3.877,55
2017	0	33400	62901	01	GINATOS: EN INSTRUMENTOS MUSICALES Y	0,00	0,00	0,00	4.013,88	0,00	4.013,88
2017	0	33400	63500	01	INVERSION REPOSICION EN MOBILIARIO	0,00	0,00	0,00	100,00	0,00	100,00

Esta es una copia impresa del documento electrónico (Ref: 1034274.WDJ02-FSWRC-CJ24A.C422C6B2F86981912131AAFEBA4F5E2A589C5F71) generada con la aplicación informática Firmadoc. El documento no requiere firmas. Mediante el código de verificación puede comprobar la validez de la firma electrónica de los documentos firmados en la dirección web que le proporciona la entidad emisora de este documento.



CONSORCIO PARA PROMOCION DE LA MUSICA

Página: 3  
Fecha: 14/02/2018

Ejercicio Contable: 2017

REMANENTE DE CRÉDITO

Ejer.	Org.	Prog.	Econ.	Sp.	Descripción	Remanentes comprometidos			Remanentes no comprometidos		
						Incorporables	No incorp.	TOTAL	No incorp.	Incorporables	TOTAL
2017	0	33400	63600	01	INVERSION REPOSICION EQUIPOS PARA P	0,00	0,00	0,00	100,00	0,00	100,00
2017	0	33400	63901	01	ONAPROS: INVERSION REPOSICION EN INS	0,00	0,00	0,00	100,00	0,00	100,00
2017	0	33400	64000	01	GASTOS EN INVERSIONES DE CARACTER IN	0,00	0,00	0,00	814,13	0,00	814,13
2017	0	33400	64100	01	GASTOS EN APLICACIONES INFORMATICAS	0,00	0,00	0,00	-565,81	0,00	-565,81
2017	0	33401	13002	01	PERSONAL LABORAL FIJO: OTRAS REMNER	0,00	0,00	0,00	10,00	0,00	10,00
2017	0	33401	13100	01	PERSONAL LABORAL TEMPORAL: RETRIBUCI	0,00	0,00	0,00	10,00	0,00	10,00
2017	0	33401	13101	01	OTRO PERSONAL: REFUERZOS	0,00	0,00	0,00	10,00	0,00	10,00
2017	0	33401	13102	01	OTRO PERSONAL: SOLISTAS Y DIRECTORES	0,00	0,00	0,00	10,00	0,00	10,00
2017	0	33401	16000	01	SEGURIDAD SOCIAL	0,00	0,00	0,00	10,00	0,00	10,00
2017	0	33401	20200	01	ARRENDAMIENTOS DE EDIF.Y OTRAS CONST	0,00	0,00	0,00	10,00	0,00	10,00
2017	0	33401	20300	01	ARRENDAMIENTOS MAQ.INSTALAC.Y UTILAJ	0,00	0,00	0,00	10,00	0,00	10,00
2017	0	33401	20400	01	ARRENDAMIENTOS MATERIAL DE TRANSPORT	0,00	0,00	0,00	10,00	0,00	10,00
2017	0	33401	20800	01	ARRENDAMIENTOS OTRO INMOVILIZADO MNT	0,00	0,00	0,00	10,00	0,00	10,00
2017	0	33401	20800	01	CANONES (DERECHOS DE AUTOR)	0,00	0,00	0,00	10,00	0,00	10,00
2017	0	33401	21300	01	REP. MAQUINARIA, INSTALACIONES Y UTI	0,00	0,00	0,00	10,00	0,00	10,00
2017	0	33401	22000	01	MATERIAL DE OFICINA ORDINARIO NO INV	0,00	0,00	0,00	10,00	0,00	10,00
2017	0	33401	22100	01	ENERGIA ELECTRICA	0,00	0,00	0,00	10,00	0,00	10,00
2017	0	33401	22103	01	COMBUSTIBLES Y CARBURANTES	0,00	0,00	0,00	10,00	0,00	10,00
2017	0	33401	22104	01	VESTUARIO	0,00	0,00	0,00	10,00	0,00	10,00
2017	0	33401	22105	01	PRODUCTOS ALIMENTICIOS	0,00	0,00	0,00	10,00	0,00	10,00
2017	0	33401	22200	01	SERVICIOS DE TELECOMUNICACIONES	0,00	0,00	0,00	10,00	0,00	10,00
2017	0	33401	22201	01	COMUNICACIONES POSTALES	0,00	0,00	0,00	10,00	0,00	10,00
2017	0	33401	22299	01	OTROS GASTOS EN COMUNICACIONES	0,00	0,00	0,00	10,00	0,00	10,00
2017	0	33401	22300	01	TRANSPORTES	0,00	0,00	0,00	10,00	0,00	10,00
2017	0	33401	22400	01	PRIMAS DE SEGUROS	0,00	0,00	0,00	10,00	0,00	10,00
2017	0	33401	22601	01	ATENCIONES PROTOCOLARIAS Y REPRESENT	0,00	0,00	0,00	10,00	0,00	10,00
2017	0	33401	22602	01	PUBLICIDAD Y PROPAGANDA	0,00	0,00	0,00	10,00	0,00	10,00
2017	0	33401	22699	01	OTROS GASTOS DIVERSOS: VARIOS	0,00	0,00	0,00	10,00	0,00	10,00
2017	0	33401	22699	02	OTROS GASTOS DIVERSOS: VIAJES Y DESP	0,00	0,00	0,00	10,00	0,00	10,00
2017	0	33401	22700	01	LIMPIEZA Y ASEO	0,00	0,00	0,00	10,00	0,00	10,00
2017	0	33401	22706	01	ESTUDIOS Y TRABAJOS TECNICOS	0,00	0,00	0,00	10,00	0,00	10,00
2017	0	33401	22708	01	SERVICIOS DE RECAUDACION A FAVOR DE	0,00	0,00	0,00	10,00	0,00	10,00
2017	0	33401	22799	01	OTROS TRABAJOS REALIS.POR OTRAS EMPR	0,00	0,00	0,00	10,00	0,00	10,00
2017	0	33401	22799	02	OTREP: GRABACION VIDEOS, CINTAS FOTO	0,00	0,00	0,00	10,00	0,00	10,00
2017	0	33401	22799	03	OTREP: PRODUCCIONES Y COPRODUCCIONES	0,00	0,00	0,00	10,00	0,00	10,00
2017	0	33401	22799	04	OTREP: ILUMINACION Y SONDOS	0,00	0,00	0,00	10,00	0,00	10,00
2017	0	33401	22799	05	OTREP: CARGAS Y DESCARGAS	0,00	0,00	0,00	10,00	0,00	10,00
2017	0	33401	22799	06	OTREP: ESCENOGRAFIA, VESTUARIO, UTIL	0,00	0,00	0,00	10,00	0,00	10,00
2017	0	33401	23020	01	DIENTAS DEL PERSONAL NO DIRECTIVO	0,00	0,00	0,00	10,00	0,00	10,00
2017	0	33401	23120	01	LOCOMOCION DEL PERSONAL NO DIRECTIVO	0,00	0,00	0,00	10,00	0,00	10,00
2017	0	33401	35900	01	OTROS GASTOS FINANCIEROS	0,00	0,00	0,00	10,00	0,00	10,00

CONSORCIO PARA PROMOCION DE LA MUSICA

Página: 4  
Fecha: 14/02/2018

Ejercicio Contable: 2017

REMANENTE DE CRÉDITO

Ejer.	Org.	Prog.	Econ.	Sp.	Descripción	Remanentes comprometidos			Remanentes no comprometidos		
						Incorporables	No incorp.	TOTAL	No incorp.	Incorporables	TOTAL
2017	0	33401	48000	01	PREMIOS Y BECAS	0,00	0,00	0,00	10,00	0,00	10,00
2017	0	33401	62600	01	INVERSION NUEVA EN EQUIPOS PARA PRO	0,00	0,00	0,00	10,00	0,00	10,00
2017	0	33401	62900	01	GINAFOS: OTRO MATERIAL INVENTARIABLE	0,00	0,00	0,00	10,00	0,00	10,00
2017	0	33401	62901	01	GINAFOS: EN INSTRUMENTOS MUSICALES Y	0,00	0,00	0,00	10,00	0,00	10,00
2017	0	33401	62902	01	GINAFOS: PRODUCCIONES	0,00	0,00	0,00	10,00	0,00	10,00
2017	0	33401	62903	01	GINAFOS: COMPRAS MATERIAL SONIDO, IL	0,00	0,00	0,00	10,00	0,00	10,00
2017	0	33402	13000	01	PERSONAL LABORAL FIJO: RETRIBUCIONES	0,00	0,00	0,00	13.481,38	0,00	13.481,38
2017	0	33402	13001	01	PERSONAL LABORAL FIJO: HORAS EXTRACR	0,00	0,00	0,00	51,01	0,00	51,01
2017	0	33402	13002	01	PERSONAL LABORAL FIJO: OTRAS REMER	0,00	0,00	0,00	-297,28	0,00	-297,28
2017	0	33402	13100	01	PERSONAL LABORAL TEMPORAL: RETRIBUCI	0,00	0,00	0,00	5.050,00	0,00	5.050,00
2017	0	33402	13102	01	OTRO PERSONAL: SOLISTAS Y DIRECTORES	0,00	0,00	0,00	102,01	0,00	102,01
2017	0	33402	16000	01	SEGURIDAD SOCIAL	0,00	0,00	0,00	10.589,12	0,00	10.589,12
2017	0	33402	16200	01	FORMACION Y PERFECCIONAMIENTO DEL PE	0,00	0,00	0,00	808,00	0,00	808,00
2017	0	33402	16205	01	SEGUROS	0,00	0,00	0,00	-5.098,94	0,00	-5.098,94
2017	0	33402	20300	01	ARRENDAMIENTOS MAQ., INSTAL. Y UTILI	0,00	0,00	0,00	500,00	0,00	500,00
2017	0	33402	20400	01	ARRENDAMIENTOS MATERIAL DE TRANSPORT	0,00	0,00	0,00	500,00	0,00	500,00
2017	0	33402	20500	01	ARRENDAMIENTOS DE MOBILIARIO Y ENSE	0,00	0,00	0,00	1.000,00	0,00	1.000,00
2017	0	33402	20900	01	CANONES (DERECHOS DE AUTOR)	0,00	0,00	0,00	100,00	0,00	100,00
2017	0	33402	21200	01	REPARAC.EDIF. Y OTRAS CONSTRUCCIONES	0,00	0,00	0,00	1.500,00	0,00	1.500,00
2017	0	33402	21300	01	REP. MAQUINARIA, INSTALACIONES Y UTI	0,00	0,00	0,00	-940,75	0,00	-940,75
2017	0	33402	21500	01	REPARACION MOBILIARIO	0,00	0,00	0,00	500,00	0,00	500,00
2017	0	33402	21600	01	REP. EQUIPOS PARA PROCESOS DE INFOR	0,00	0,00	0,00	500,00	0,00	500,00
2017	0	33402	22000	01	MATERIAL DE OFICINA ORDINARIO NO INV	0,00	0,00	0,00	-791,36	0,00	-791,36
2017	0	33402	22001	01	PRENSA, REVISTAS, LIBROS Y OTRAS PUB	0,00	0,00	0,00	317,23	0,00	317,23
2017	0	33402	22002	01	MATERIAL INFORMATICO NO INVENTARIABLE	0,00	0,00	0,00	279,56	0,00	279,56
2017	0	33402	22101	01	AGUA	0,00	0,00	0,00	10,00	0,00	10,00
2017	0	33402	22103	01	COMBUSTIBLES Y CARBURANTES	0,00	0,00	0,00	845,17	0,00	845,17
2017	0	33402	22105	01	PRODUCTOS ALIMENTICIOS	0,00	0,00	0,00	253,41	0,00	253,41
2017	0	33402	22110	01	PRODUCTOS DE LIMPIEZA Y ASO	0,00	0,00	0,00	-530,17	0,00	-530,17
2017	0	33402	22200	01	SERVICIOS DE TELECOMUNICACIONES	0,00	0,00	0,00	47,52	0,00	47,52
2017	0	33402	22201	01	COMUNICACIONES POSTALES	0,00	0,00	0,00	223,52	0,00	223,52
2017	0	33402	22299	01	OTROS GASTOS EN COMUNICACIONES	0,00	0,00	0,00	100,00	0,00	100,00
2017	0	33402	22300	01	TRANSPORTES	0,00	0,00	0,00	1.977,24	0,00	1.977,24
2017	0	33402	22400	01	PRIMAS DE SEGUROS	0,00	0,00	0,00	264,98	0,00	264,98
2017	0	33402	22601	01	ATENCIONES PROTOCOLARIAS Y REPRESENT	0,00	0,00	0,00	585,97	0,00	585,97
2017	0	33402	22602	01	PUBLICIDAD Y PROPAGANDA	0,00	0,00	0,00	649,28	0,00	649,28
2017	0	33402	22604	01	JURISDICCIÓN Y CONTENCIOSOS	0,00	0,00	0,00	-1.785,73	0,00	-1.785,73
2017	0	33402	22699	01	OTROS GASTOS DIVERSOS-VARIOS	0,00	0,00	0,00	1.602,07	0,00	1.602,07
2017	0	33402	22699	02	OTROS GASTOS DIVERSOS: VIAJES Y DESP	0,00	0,00	0,00	500,00	0,00	500,00
2017	0	33402	22700	01	LIQUIDEZ Y ASO	0,00	0,00	0,00	-1.382,32	0,00	-1.382,32
2017	0	33402	22701	01	SEGURIDAD	0,00	0,00	0,00	1.800,00	0,00	1.800,00

OTROS DATOS

Código para validación: WDJ02-FSWRC-CJ24A  
Página 252 de 331

SELLO

FIRMAS

Esta es una copia impresa del documento electrónico (Ref: 1034274.WDJ02-FSWRC-CJ24A.C422C6B2F86961912131AAFEBA4F562A589C5F71) generada con la aplicación informática Firmadoc. El documento no requiere firmas. Mediante el código de verificación puede comprobar la validez de la firma electrónica de los documentos firmados en la dirección web que le proporciona la entidad emisora de este documento.

CONSORCIO PARA PROMOCION DE LA MUSICA

Página: 5  
Fecha: 14/02/2018

Ejercicio Contable: 2017

REMANENTE DE CRÉDITO

					Remanentes comprometidos			Remanentes no comprometidos			
Ejer.	Org.	Prog.	Econ.	Sp.	Descripción	Incorporables	No Incorp.	TOTAL	No Incorp.	Incorporables	TOTAL
2017	0	33402	22706	01	ESTUDIOS Y TRABAJOS TÉCNICOS	0,00	0,00	0,00	2.500,00	0,00	2.500,00
2017	0	33402	22708	01	SERVICIOS DE RECAUDACION A FAVOR DE	0,00	0,00	0,00	-202,72	0,00	-202,72
2017	0	33402	22799	01	OTROS TRABAJOS REALIZADOS POR OTRAS	0,00	0,00	0,00	203,11	0,00	203,11
2017	0	33402	22799	02	OTROP: GRABACION VIDEOS, CINTAS FOTO	0,00	0,00	0,00	2.209,58	0,00	2.209,58
2017	0	33402	22799	04	OTROP: ILUMINACION Y SONIDO	0,00	0,00	0,00	500,00	0,00	500,00
2017	0	33402	22799	05	OTROP: CARGAS Y DESCARGAS	0,00	0,00	0,00	1.000,00	0,00	1.000,00
2017	0	33402	23120	01	LOCOMOCION DEL PERSONAL NO DIRECTIVO	0,00	0,00	0,00	389,95	0,00	389,95
2017	0	33402	35900	01	OTROS GASTOS FINANCIEROS	0,00	0,00	0,00	36,07	0,00	36,07
2017	0	33402	62600	01	INVERSION NUEVA EN MOBILIARIO	0,00	0,00	0,00	600,00	0,00	600,00
2017	0	33402	62600	01	INVERSION NUEVA EN EQUIPOS PARA PRO	0,00	0,00	0,00	600,00	0,00	600,00
2017	0	33402	62900	01	CINFAOS: OTRO MATERIAL INVENTARIABLE	0,00	0,00	0,00	600,00	0,00	600,00
2017	0	33402	62901	01	CINFAOS: EN INSTRUMENTOS MUSICALES Y	0,00	0,00	0,00	1.795,39	0,00	1.795,39
2017	0	33402	63500	01	INVERSION REPOSICION EN MOBILIARIO	0,00	0,00	0,00	100,00	0,00	100,00
2017	0	33404	20400	01	ARRENDAMIENTOS DE MATERIAL DE TRANSP	0,00	0,00	0,00	10,00	0,00	10,00
2017	0	33404	20900	01	CÁNONES (DERECHOS DE AUTOR)	0,00	0,00	0,00	10,00	0,00	10,00
2017	0	33404	21300	01	REPARACIONES MAQUINARIA, INSTALACION	0,00	0,00	0,00	10,00	0,00	10,00
2017	0	33404	22103	01	COMBUSTIBLES Y CARBURANTES.	0,00	0,00	0,00	10,00	0,00	10,00
2017	0	33404	22105	01	PRODUCTOS ALIMENTICIOS.	0,00	0,00	0,00	10,00	0,00	10,00
2017	0	33404	22200	01	SERVICIOS DE TELECOMUNICACIONES	0,00	0,00	0,00	10,00	0,00	10,00
2017	0	33404	22201	01	POSTALES.	0,00	0,00	0,00	10,00	0,00	10,00
2017	0	33404	22300	01	TRANSPORTES.	0,00	0,00	0,00	10,00	0,00	10,00
2017	0	33404	22601	01	ATENCIONES PROTOCOLARIAS Y REPRESENT	0,00	0,00	0,00	10,00	0,00	10,00
2017	0	33404	22602	01	PUBLICIDAD Y PROPAGANDA.	0,00	0,00	0,00	10,00	0,00	10,00
2017	0	33404	22699	01	OTROS GASTOS DIVERSOS	0,00	0,00	0,00	10,00	0,00	10,00
2017	0	33404	22699	02	OTROS GASTOS DIVERSOS.-VIAJES Y DESP	0,00	0,00	0,00	10,00	0,00	10,00
2017	0	33404	22699	03	OTROS GASTOS DIVERSOS.-MANUTENCIÓN	0,00	0,00	0,00	10,00	0,00	10,00
2017	0	33404	22706	01	ESTUDIOS Y TRABAJOS TÉCNICOS.	0,00	0,00	0,00	10,00	0,00	10,00
2017	0	33404	22708	01	SERVICIOS DE RECAUDACIÓN A FAVOR DE	0,00	0,00	0,00	10,00	0,00	10,00
2017	0	33404	22799	01	OTROS TRABAJOS REALIZADOS POR OTRAS	0,00	0,00	0,00	10,00	0,00	10,00
2017	0	33404	22799	02	OTROP: GRABACIÓN VIDEOS, CINTAS Y FO	0,00	0,00	0,00	10,00	0,00	10,00
2017	0	33404	22799	04	OTROP: ILUMINACIÓN Y SONIDO	0,00	0,00	0,00	10,00	0,00	10,00
2017	0	33404	22799	05	OTROP: CARGAS Y DESCARGAS	0,00	0,00	0,00	10,00	0,00	10,00
2017	0	33410	13002	01	PERSONAL LABORAL FIJO: OTRAS REMUNER	0,00	0,00	0,00	-18.332,91	0,00	-18.332,91
2017	0	33410	13100	01	RETRIBUCIONES PERSONAL TEMPORAL	0,00	0,00	0,00	10,00	0,00	10,00
2017	0	33410	13101	01	OTRO PERSONAL: REFUERZOS	0,00	0,00	0,00	1.078,42	0,00	1.078,42
2017	0	33410	13102	01	OTRO PERSONAL: SOLISTAS Y DIRECTORES	0,00	0,00	0,00	59,47	0,00	59,47
2017	0	33410	16000	01	SEGURIDAD SOCIAL	0,00	0,00	0,00	929,27	0,00	929,27
2017	0	33410	20300	01	ARRENDAMIENTOS DE MAQ., INSTAL. Y UT	0,00	0,00	0,00	500,00	0,00	500,00
2017	0	33410	20400	01	ARRENDAMIENTOS DE MATERIAL DE TRANSP	0,00	0,00	0,00	1.162,88	0,00	1.162,88
2017	0	33410	20500	01	ARRENDAMIENTOS DE MOBILIARIO Y ENSE	0,00	0,00	0,00	500,00	0,00	500,00
2017	0	33410	20800	01	ARRENDAMIENTOS DE OTRO INMOVILIZADO	0,00	0,00	0,00	-561,44	0,00	-561,44

OTROS DATOS

Código para validación: WDJ02-FSWRC-CJ24A  
Página 253 de 331

SELLO

FIRMAS

Esta es una copia impresa del documento electrónico (Ref: 1034274.WDJ02-FSWRC-CJ24A.C422C6B2F6961912131AAFE84F552A58C5F71) generada con la aplicación informática Firmadoc. El documento no requiere firmas. Mediante el código de verificación puede comprobar la validez de la firma electrónica de los documentos firmados en la dirección web que le proporciona la entidad emisora de este documento.

CONSORCIO PARA PROMOCIÓN DE LA MUSICA

Página: 6  
Fecha: 14/02/2018

Ejercicio Contable: 2017

REMANENTE DE CRÉDITO

Ejer	Org	Prog	Econ	So	Descripción	Remanentes comprometidos			Remanentes no comprometidos		
						Incorporables	No incorp	TOTAL	No incorp	Incorporables	TOTAL
2017	0	33410	20900	01	CANONES (EGRESOS DE AUTOR)	0.00	0.00	0.00	221.69	0.00	221.69
2017	0	33410	21300	01	RED. INFORMÁTICA, INSTALACIONES Y UTI	0.00	0.00	0.00	-155.58	0.00	-155.58
2017	0	33410	22100	01	PRODUCTOS ALIMENTICIOS	0.00	0.00	0.00	-617.97	0.00	-617.97
2017	0	33410	22200	01	SERVICIOS TELECOMUNICACIONES	0.00	0.00	0.00	-325.04	0.00	-325.04
2017	0	33410	22201	01	COMUNICACIONES POSTALES	0.00	0.00	0.00	100.00	0.00	100.00
2017	0	33410	22289	01	OTROS GASTOS DE COMUNICACIONES	0.00	0.00	0.00	100.00	0.00	100.00
2017	0	33410	22300	01	TRANSPORTES	0.00	0.00	0.00	-3.372.29	0.00	-3.372.29
2017	0	33410	22400	01	PRIMAS DE VARIOS	0.00	0.00	0.00	-246.02	0.00	-246.02
2017	0	33410	22601	01	ATENCIONES PROTOCOLOGARIAS Y REPRESENT	0.00	0.00	0.00	100.00	0.00	100.00
2017	0	33410	22602	01	PUBLICIDAD Y PROPAGANDA	0.00	0.00	0.00	-197.68	0.00	-197.68
2017	0	33410	22699	01	OTROS GASTOS DIVERSOS-VARIOS	0.00	0.00	0.00	1.000.00	0.00	1.000.00
2017	0	33410	22699	02	OTROS GASTOS DIVERSOS: VIAJES Y DESP	0.00	0.00	0.00	2.130.60	0.00	2.130.60
2017	0	33410	22699	03	OTROS GASTOS DIVERSOS: INVIENCIÓN	0.00	0.00	0.00	3.933.69	0.00	3.933.69
2017	0	33410	22701	01	PREMIOS	0.00	0.00	0.00	1.200.00	0.00	1.200.00
2017	0	33410	22706	01	ESTUDIOS Y TRABAJOS TÉCNICOS	0.00	0.00	0.00	353.29	0.00	353.29
2017	0	33410	22799	01	OTROS TRABAJOS REALIZADOS POR OTRAS	0.00	0.00	0.00	14.862.23	0.00	14.862.23
2017	0	33410	22799	02	OTROS: GRABACION VIDEO, CINTAS Y FO	0.00	0.00	0.00	4.055.32	0.00	4.055.32
2017	0	33410	22799	04	OTROS: ILUMINACION Y SONIDO	0.00	0.00	0.00	3.525.00	0.00	3.525.00
2017	0	33410	22799	05	OTROS: CIRCUOS Y DISCOS	0.00	0.00	0.00	-1.099.61	0.00	-1.099.61
2017	0	33410	23020	01	DISTAS DEL PERSONAL NO DIRECTIVO	0.00	0.00	0.00	100.00	0.00	100.00
2017	0	33410	23120	01	LOCACION DEL PERSONAL NO DIRECTIVO	0.00	0.00	0.00	100.00	0.00	100.00
2017	0	33410	35900	01	OTROS GASTOS FINANCIEROS	0.00	0.00	0.00	50.00	0.00	50.00
2017	0	33410	48000	01	PREMIOS Y BRINDIS	0.00	0.00	0.00	50.00	0.00	50.00
2017	0	33410	62801	01	CONAPROS: INSTRUMENTOS MUSICALES Y SA	0.00	0.00	0.00	100.00	0.00	100.00
2017	0	33411	13100	01	RETRIBUCIONES PERSONAL TEMPORAL	0.00	0.00	0.00	10.00	0.00	10.00
2017	0	33411	13101	01	OTRO PERSONAL: REFUNDOS	0.00	0.00	0.00	-4.820.73	0.00	-4.820.73
2017	0	33411	13102	01	OTRO PERSONAL: SOLISTAS Y DIRECTORES	0.00	0.00	0.00	-19.255.56	0.00	-19.255.56
2017	0	33411	16000	01	SEGURIDAD SOCIAL	0.00	0.00	0.00	-7.911.97	0.00	-7.911.97
2017	0	33411	20300	01	ARRENDAMIENTO DE RAQ., INSTAL. Y UTI	0.00	0.00	0.00	500.00	0.00	500.00
2017	0	33411	20400	01	ARRENDAMIENTO MATERIAL DE TRANSPORTE	0.00	0.00	0.00	-2.962.52	3.100.00	537.48
2017	0	33411	20500	01	ARRENDAMIENTO DE MOBILIARIO Y ENSER	0.00	0.00	0.00	-1.003.51	0.00	-1.003.51
2017	0	33411	20800	01	ARRENDAMIENTOS DE OTRO INMOVILIZADO	0.00	0.00	0.00	50.00	0.00	50.00
2017	0	33411	20900	01	CANONES (EGRESOS DE AUTOR)	0.00	0.00	0.00	80.17	0.00	80.17
2017	0	33411	21300	01	RED. INFORMÁTICA, INSTALACIONES Y UTI	0.00	0.00	0.00	-7.79	0.00	-7.79
2017	0	33411	22000	01	MATERIAL DE OFICINA ORDINARIO NO INV	0.00	0.00	0.00	100.00	0.00	100.00
2017	0	33411	22104	01	TESTIMONIO	0.00	0.00	0.00	100.00	0.00	100.00
2017	0	33411	22109	01	PRODUCTOS ALIMENTICIOS	0.00	0.00	0.00	-1.672.01	0.00	-1.672.01
2017	0	33411	22200	01	SERVICIOS DE TELECOMUNICACIONES	0.00	0.00	0.00	-364.69	0.00	-364.69
2017	0	33411	22300	01	TRANSPORTES	0.00	0.00	0.00	-330.32	0.00	-330.32
2017	0	33411	22400	01	Primas de seguros.	0.00	0.00	0.00	-1.211.25	0.00	-1.211.25
2017	0	33411	22601	01	ATENCIONES PROTOCOLOGARIAS Y REPRESENT	0.00	0.00	0.00	2.09	0.00	2.09

OTROS DATOS

Código para validación: WDJ02-FSWRC-CJ24A  
Página 254 de 331

SELLO

FIRMAS

Esta es una copia impresa del documento electrónico (Ref: 1034274.WDJ02-FSWRC-CJ24A.C422C6B2F86981912131AAFE4F5E2A589C5F71) generada con la aplicación informática Firmadoc. El documento no requiere firmas. Mediante el código de verificación puede comprobar la validez de la firma electrónica de los documentos firmados en la dirección web que le proporciona la entidad emisora de este documento.

CONSORCIO PARA PROMOCION DE LA MUSICA

Página: 7  
Fecha: 14/02/2018

Ejercicio Contable: 2017

REMANENTE DE CRÉDITO

Ejer.	Org.	Prog.	Econ.	Sp.	Descripción	Remanentes comprometidos			Remanentes no comprometidos		
						Incorporables	No incorp.	TOTAL	No incorp.	Incorporables	TOTAL
2017	0	33411	22602	01	PUBLICIDAD Y PROPAGANDA	0,00	0,00	0,00	100,00	0,00	100,00
2017	0	33411	22699	02	OTROS GASTOS DIVERSOS: VIAJES Y DESP	0,00	0,00	0,00	862,86	0,00	862,86
2017	0	33411	22699	03	GASTOS DIVERSOS-MANTENCION	0,00	0,00	0,00	872,25	0,00	872,25
2017	0	33411	22700	01	LIMPIEZA Y ASFO	0,00	0,00	0,00	50,00	0,00	50,00
2017	0	33411	22701	01	SEGURIDAD	0,00	0,00	0,00	50,00	0,00	50,00
2017	0	33411	22706	01	ESTUDIOS Y TRABAJOS TECNICOS	0,00	0,00	0,00	500,00	0,00	500,00
2017	0	33411	22799	01	OTROS TRABAJOS REALIZADOS POR OTRAS	0,00	0,00	0,00	-1.960,85	0,00	-1.960,85
2017	0	33411	22799	02	OTREP: GRABACION VIDEOS, CINTAS Y FO	0,00	0,00	0,00	-2.941,20	0,00	-2.941,20
2017	0	33411	22799	04	OTREP: ILUMINACION Y SONIDO	0,00	0,00	0,00	-12.264,01	0,00	-12.264,01
2017	0	33411	22799	05	OTREP: CARGAS Y DESCARGAS	0,00	0,00	0,00	50,00	0,00	50,00
2017	0	33411	23020	01	DIENTAS DEL PERSONAL NO DIRECTIVO	0,00	0,00	0,00	50,00	0,00	50,00
2017	0	33411	23120	01	LOCOMOCION DEL PERSONAL NO DIRECTIVO	0,00	0,00	0,00	3.757,83	0,00	3.757,83
2017	0	33411	35900	01	OTROS GASTOS FINANCIEROS	0,00	0,00	0,00	100,00	0,00	100,00
2017	0	33412	13002	01	PERSONAL LABORAL FIJO: OTRAS REMANER	0,00	0,00	0,00	-8.657,99	0,00	-8.657,99
2017	0	33412	13100	01	RETRIBUCIONES PERSONAL TEMPORAL	0,00	0,00	0,00	102,01	0,00	102,01
2017	0	33412	13101	01	OTRO PERSONAL: REFUERZOS	0,00	0,00	0,00	-4.801,35	0,00	-4.801,35
2017	0	33412	13102	01	OTRO PERSONAL: SOLISTAS Y DIRECTORES	0,00	0,00	0,00	4.646,35	0,00	4.646,35
2017	0	33412	16000	01	SEGURIDAD SOCIAL	0,00	0,00	0,00	-3.495,97	0,00	-3.495,97
2017	0	33412	20300	01	ARRENDAMIENTOS DE MAQ., INSTAL. Y UT	0,00	0,00	0,00	100,00	0,00	100,00
2017	0	33412	20400	01	ARRENDAMIENTOS DE MATERIAL DE TRANSP	0,00	0,00	0,00	100,00	0,00	100,00
2017	0	33412	20800	01	ARRENDAMIENTOS DE OTRO INMOVILIZADO	0,00	0,00	0,00	-388,53	0,00	-388,53
2017	0	33412	20900	01	CANONES (DERECHOS DE AUTOR)	0,00	0,00	0,00	192,23	0,00	192,23
2017	0	33412	21300	01	REP. MAQUINARIA, INSTALACIONES Y UTI	0,00	0,00	0,00	500,00	0,00	500,00
2017	0	33412	22000	01	MATERIAL DE OFICINA ORDINARIO NO INV	0,00	0,00	0,00	50,00	0,00	50,00
2017	0	33412	22104	01	VESTUARIO	0,00	0,00	0,00	50,00	0,00	50,00
2017	0	33412	22200	01	SERVICIOS DE TELECOMUNICACIONES	0,00	0,00	0,00	100,00	0,00	100,00
2017	0	33412	22299	01	OTROS GASTOS EN COMUNICACIONES	0,00	0,00	0,00	50,00	0,00	50,00
2017	0	33412	22300	01	TRANSPORTES	0,00	0,00	0,00	300,00	0,00	300,00
2017	0	33412	22601	01	ATENCIONES PROTOCOLARIAS Y REPRESENT	0,00	0,00	0,00	100,00	0,00	100,00
2017	0	33412	22699	01	OTROS GASTOS DIVERSOS-VARIOS	0,00	0,00	0,00	100,00	0,00	100,00
2017	0	33412	22699	02	OTROS GASTOS DIVERSOS: VIAJES Y DESP	0,00	0,00	0,00	100,00	0,00	100,00
2017	0	33412	22699	03	OTROS GASTOS DIVERSOS: MANTENCION	0,00	0,00	0,00	100,00	0,00	100,00
2017	0	33412	22706	01	ESTUDIOS Y TRABAJOS TECNICOS	0,00	0,00	0,00	-2.306,15	0,00	-2.306,15
2017	0	33412	22708	01	SERVICIOS DE RECAUDACION A FAVOR DE	0,00	0,00	0,00	50,00	0,00	50,00
2017	0	33412	22799	01	OTROS TRABAJOS REALIZADOS POR OTRAS	0,00	0,00	0,00	2.500,00	0,00	2.500,00
2017	0	33412	22799	02	OTREP: GRABACION DE VIDEOS, CINTAS Y	0,00	0,00	0,00	4.000,00	0,00	4.000,00
2017	0	33412	22799	03	OTREP: PRODUCCIONES Y COPRODUCCIONES	0,00	0,00	0,00	50,00	0,00	50,00
2017	0	33412	22799	04	OTREP: ILUMINACION Y SONIDO	0,00	0,00	0,00	4.085,16	0,00	4.085,16
2017	0	33412	22799	05	OTREP: CARGAS Y DESCARGAS	0,00	0,00	0,00	892,75	0,00	892,75
2017	0	33412	22799	06	OTREP: ESCENOGRAFIA, VESTUARIOS, UTI	0,00	0,00	0,00	100,00	0,00	100,00
2017	0	33412	23120	01	LOCOMOCION DEL PERSONAL NO DIRECTIVO	0,00	0,00	0,00	50,00	0,00	50,00

OTROS DATOS  
Código para validación: WDJ02-FSWRC-CJ24A  
Página 255 de 331

SELLO

FIRMAS

CONSORCIO PARA PROMOCION DE LA MUSICA

Página: 8


Fecha: 14/02/2018

Ejercicio Contable: 2017

REMANENTE DE CRÉDITO

Ejer.	Org.	Prog.	Econ.	Sp.	Descripción	Remanentes comprometidos			Remanentes no comprometidos		
						Incorp. r	Incorp.	TOTAL	Incorp.	ncorp. r	TOTAL
2017	0	33412	35900	01	OTROS GASTOS FINANCIEROS	0,00	0,00	0,00	50,00	0,00	50,00
2017	0	33412	62901	01	OTRASFOS: EN INSTRUMENTOS MUSICALES Y	0,00	0,00	0,00	50,00	0,00	50,00
2017	0	91200	10000	01	RETRIBUCIONES BASICAS	0,00	0,00	0,00	-0,01	0,00	-0,01
2017	0	91200	10001	01	OTRAS REMUNERACIONES	0,00	0,00	0,00	161,19	0,00	161,19
2017	0	91200	16000	01	SEGURIDAD SOCIAL	0,00	0,00	0,00	-271,86	0,00	-271,86
2017	0	91200	22601	01	ATENCIONES PROTOCOLARIAS Y REPRESENT	0,00	0,00	0,00	3.590,35	0,00	3.590,35
2017	0	91200	22699	02	OTROS GASTOS DIVERSOS: VIAJES Y DESP	0,00	0,00	0,00	1.299,45	0,00	1.299,45
2017	0	91200	23000	01	DIETAS DE LOS MIEMBROS DE LOS ORGANO	0,00	0,00	0,00	1.189,19	0,00	1.189,19
2017	0	91200	23100	01	LOCOMOCION DE LOS MIEMBROS DE LOS OR	0,00	0,00	0,00	622,44	0,00	622,44
2017	0	91200	62600	01	INVERSION NUEVA EN EQUIPOS PARA PROC	0,00	0,00	0,00	100,00	0,00	100,00
2017	0	91200	63500	01	INVERSION REPOSICION EN MOBILIARIO Y	0,00	0,00	0,00	100,00	0,00	100,00
2017	0	91200	63600	01	INVERSION REPOSICION EQUIPOS PARA P	0,00	0,00	0,00	100,00	0,00	100,00
2017	0	92000	12000	01	RETRIBUCIONES BASICAS:SUELDO DEL GR	0,00	0,00	0,00	1.806,32	0,00	1.806,32
2017	0	92000	12006	01	RETRIBUCIONES BASICAS: TRIENTOS	0,00	0,00	0,00	1.673,25	0,00	1.673,25
2017	0	92000	12100	01	RETRIBUCIONES COMPLEMENTARIAS: COMPL	0,00	0,00	0,00	-0,05	0,00	-0,05
2017	0	92000	12101	01	RETRIBUCIONES COMPLEMENTARIAS: COMPL	0,00	0,00	0,00	-0,14	0,00	-0,14
2017	0	92000	12103	01	RETRIBUCIONES COMPLEMENTARIAS: OTROS	0,00	0,00	0,00	102,01	0,00	102,01
2017	0	92000	13000	01	PERSONAL LABORAL FIJO: RETRIBUCIONES	0,00	0,00	0,00	6.823,20	0,00	6.823,20
2017	0	92000	13001	01	PERSONAL LABORAL FIJO: HORAS EXTRAOR	0,00	0,00	0,00	-4.599,35	0,00	-4.599,35
2017	0	92000	13002	01	PERSONAL LABORAL FIJO: OTRAS REMNER	0,00	0,00	0,00	2.060,53	0,00	2.060,53
2017	0	92000	16000	01	SEGURIDAD SOCIAL	0,00	0,00	0,00	6.682,11	0,00	6.682,11
2017	0	92000	16200	01	FORMACION Y PERFECCIONAMIENTO DEL PE	0,00	0,00	0,00	1.010,00	0,00	1.010,00
2017	0	92000	16204	01	ACCION SOCIAL	0,00	0,00	0,00	101,00	0,00	101,00
2017	0	92000	22699	01	OTROS GASTOS DIVERSOS-VARIOS	0,00	0,00	0,00	100,00	0,00	100,00
2017	0	92000	22699	02	OTROS GASTOS DIVERSOS: VIAJES Y DESP	0,00	0,00	0,00	500,00	0,00	500,00
2017	0	92000	23000	01	DIETAS DEL PERSONAL NO DIRECTIVO	0,00	0,00	0,00	-678,78	0,00	-678,78
2017	0	92000	23100	01	LOCOMOCION DEL PERSONAL NO DIRECTIVO	0,00	0,00	0,00	347,40	0,00	347,40
2017	0	92000	62500	01	INVERSION NUEVA EN MOBILIARIO	0,00	0,00	0,00	500,00	0,00	500,00
2017	0	92000	62600	01	INVERSION NUEVA EN EQUIPOS PARA PROC	0,00	0,00	0,00	100,00	0,00	100,00
2017	0	92000	63500	01	INVERSION REPOSICION EN MOBILIARIO	0,00	0,00	0,00	100,00	0,00	100,00
2017	0	92000	63600	01	INVERSION REPOSICION EQUIPOS PARA P	0,00	0,00	0,00	956,40	0,00	956,40
2017	0	92000	64100	01	INVERSION EN APLICACIONES INFORMATIC	0,00	0,00	0,00	500,00	0,00	500,00
2017	0	92000	83000	01	ANTICIPOS SOBRE NOMINA	0,00	0,00	0,00	24.199,50	0,00	24.199,50
TOTAL						208.929,09	0,00	208.929,09	317.295,73	37.100,00	354.395,73

DOCUMENTO AC. Documento Compulsado (Generico): 00001.- CUENTA ANUAL CONSORCIO PROMOCIÓN MÚSICA		IDENTIFICADORES ID: 12170, AUTOR/CREADOR: ., TIPO DOCUMENTO: ., REFERENCIA: 0001 .- CUENTA ANUAL CONSORCIO PROMOCIÓN MÚSICA	
OTROS DATOS Código para validación: <b>WDJO2-FSWRC-CJ24A</b> Página 256 de 331		SELLO	FIRMAS



Esta es una copia impresa del documento electrónico (Ref: 1034274.WDJO2-FSWRC-CJ24A.C422C6B2F86981912131AAFE44F552A589C5F71) generada con la aplicación Informática Firmadoc. El documento no requiere firmas. Mediante el código de verificación puede comprobar la validez de la firma electrónica de los documentos firmados en la dirección web que le proporciona la entidad emisora de este documento.

c)     **Acreeedores por operaciones pendientes de aplicar a Presupuesto**

Las operaciones pendientes de aplicar al presupuesto del ejercicio 2017 son:

\_\_\_\_\_



OTROS DATOS

Código para validación: WDJ02-FSWRC-CJ24A  
Página 257 de 331

SELLO

FIRMAS



Esta es una copia impresa del documento electrónico (Ref: 1034274.WDJ02-FSWRC-CJ24A.C422CB2F6961912131AAFEBA4F552A589C5F71) generada con la aplicación Informática Firmadoc. El documento no requiere firmas. Mediante el código de verificación puede comprobar la validez de la firma electrónica de los documentos firmados en la dirección web que le proporciona la entidad emisora de este documento.

CONSORCIO PARA PROMOCION DE LA MUSICA

Ejercicio Contable: 2017

ACREEDORES POR OPERACIONES PENDIENTES DE APLICAR A PRESUPUESTO a 31/12/2017

PRESUPUESTO DE GASTOS

DESCRIPCIÓN DEL GASTO		APLICACIÓN PRESUPUESTARIA		IMPORTE PENDIENTE DE APLICAR A PRESUPUESTO		IMPORTE OBSERVACIONES	
CODIGO	DENOMINACIÓN			A 1 DE ENERO	A 31 DE DICIEMBRE		
2016000002	Servicio de Impresia EIM de diciembre.	2017 / 0 / 33402 / 22799 / 01 - LIMPIEZA Y ASEO		1.077,37	0,00	0,00	0,00 APLICADA Y PAGADA
2016000003	GASOLEO EIM 16/12/2016.	2017 / 0 / 33402 / 22103 / 01 - COMBUSTIBLES Y CARBURANTES		703,04	0,00	0,00	0,00 APLICADA Y PAGADA
2016000004	ELECTRICIDAD Gm America b3 3 DEL 2/9 AL 6/11 DE	2017 / 0 / 33400 / 22100 / 01 - ENERGIA ELECTRICA		92,11	0,00	0,00	0,00 APLICADA Y PAGADA
2016000005	Traslado instrumentos Maria Pita el 21/08/2016.	2017 / 0 / 33400 / 22300 / 01 - TRANSPORTES		672,63	-672,63	0,00	0,00 de baja en reglamento y contabilidad. los gastos generados no corresponden al Consorcio sino a la Banda Municipal de Música del Ayuntamiento de A Coruña
2016000006	Realización 3 cámaras proyección conc. Banda Munc	2017 / 0 / 33400 / 22799 / 02 - OTREP:GRABACION VIDEOS, CINTAS Y FOTOGRAFIAS		703,32	-703,32	0,00	0,00 de baja en reglamento y contabilidad. los gastos generados no corresponden al Consorcio sino a la Banda Municipal de Música del Ayuntamiento de A Coruña
2016000008	Diseño réplicas conc. Maria Pita.	2017 / 0 / 33400 / 22602 / 01 - PUBLICIDAD Y PROPAGANDA		142,89	0,00	0,00	0,00 APLICADA Y PAGADA
2016000009	Cuadruplico Abono Sábado, DISEÑO Y MAQUETACIÓN	2017 / 0 / 33400 / 22602 / 01 - PUBLICIDAD Y PROPAGANDA		228,63	0,00	0,00	0,00 APLICADA Y PAGADA
2016000010	Vigilante de seguridad en Maria Pita el 21/8/2016.	2017 / 0 / 33400 / 22701 / 01 - SEGURIDAD		79,71	-79,71	0,00	0,00 de baja en reglamento y contabilidad. los gastos generados no corresponden al Consorcio sino a la Banda Municipal de Música del Ayuntamiento de A Coruña
2016000011	Alquiler de equipos de iluminación/sonido Banda	2017 / 0 / 33400 / 22799 / 04 - OTREP: ILUMINACION Y SONIDO		4.896,02	-4.896,02	0,00	0,00 de baja en reglamento y contabilidad. los gastos generados no corresponden al Consorcio sino a la Banda Municipal de Música del Ayuntamiento de A Coruña
2016000012	Servicios carga y descarga 21 de agosto de 2016	2017 / 0 / 33400 / 22799 / 05 - OTREP: CARGAS Y DESCARGAS		940,85	-940,85	0,00	0,00 de baja en reglamento y contabilidad. los gastos generados no corresponden al Consorcio sino a la Banda Municipal de Música del Ayuntamiento de A Coruña
2016000013	Alquiler partituras para Ave Bun 20-8-2016	2017 / 0 / 33400 / 23000 / 01 - ARRENDAMIENTOS DE OTRO INMOVILIZADO MATERIAL		5.727,75	-5.727,75	0,00	0,00 de baja en reglamento y contabilidad. los gastos generados no corresponden al Consorcio sino a la Banda Municipal de Música del Ayuntamiento de A Coruña
2016000014	A-D de Maria Leino 12-17/12/2016	2017 / 0 / 33400 / 22699 / 02 - OTROS GASTOS DIVERSOS VIAJES Y DESPLAZ. HOTELES		376,54	0,00	0,00	0,00 APLICADA Y PAGADA
2017000002	Puesta a punto extintores	2017 / 0 / 33402 / 22799 / 01 - OTROS TRABAJOS REALIZADOS POR OTRAS EMPRESAS Y PROFES		443,30	0,00	443,30	0,00
2017000003	4 Actos sanitarios los días 29/09 y 14,15 y 19/12/	2017 / 0 / 33400 / 22799 / 01 - OTROS TRABAJOS REALIZADOS POR OTRAS EMP Y PROFESIONALES		0,00	122,19	0,00	0,00
2017000004	Traslado de instrumentos musicales desde Palacio a T.	2017 / 0 / 33400 / 22799 / 01 - OTROS TRABAJOS REALIZADOS POR OTRAS EMP Y PROFESIONALES		0,00	112,00	0,00	0,00
2017000005	Traslado de instrumentos musicales desde Palacio a T.	2017 / 0 / 33400 / 22300 / 01 - TRANSPORTES		0,00	932,63	0,00	0,00
2017000006	Traslado instrumentos musicales desde el E. Rosal	2017 / 0 / 33400 / 22300 / 01 - TRANSPORTES		0,00	333,31	0,00	0,00
2017000007	Traslado instrumentos musicales desde el E. Rosal	2017 / 0 / 33400 / 22300 / 01 - TRANSPORTES		0,00	333,31	0,00	0,00
2017000008	Traslado instrumentos musicales desde Palacio a A	2017 / 0 / 33400 / 22300 / 01 - TRANSPORTES		0,00	591,83	0,00	0,00
2017000009	COPIA CHAVES E OUTROS	2017 / 0 / 33402 / 21300 / 01 - REP. MAQUINARIA, INSTALACIONES Y UTILLAJE		0,00	9,09	0,00	0,00
2017000010	DESATASCOS EN RED DE SANEAMIENTO	2017 / 0 / 33402 / 22799 / 01 - OTROS TRABAJOS REALIZADOS POR OTRAS EMP Y PROFESIONALES		0,00	127,79	0,00	0,00
2017000011	Becadillo Cono Adolfo OSG del 17 al 21.12.2017	2017 / 0 / 33411 / 22105 / 01 - PRODUCTOS ALIMENTICIOS		0,00	1.266,56	0,00	0,00
2017000012	Alquiler Palacio meses de julio, agosto y septiem	2017 / 0 / 33400 / 20200 / 01 - ARRENDAMIENTOS DE EDIFIC. Y OTRAS CONSTRUCCIONES		0,00	208.929,09	0,00	0,00
TOTAL				15.550,86	200.270,92	2.620,58	0,00



Esta es una copia impresa del documento electrónico (Ref: 1034274.WDJ02-FSWRC-CJ24A.C422C6B2F86981912131AAFE44F5E2A589C5F71) generada con la aplicación informática Firmadoc. El documento no requiere firmas. Mediante el código de verificación puede comprobar la validez de la firma electrónica de los documentos firmados en la dirección web que le proporciona la entidad emisora de este documento.

NOTA:


1. Como ya se informó en la Memoria de la Cuenta General del ejercicio 2016, se detectó un error en el importe que figuraba como pendiente de aplicar a presupuesto a 31 de diciembre de 2016 por 15.550,86 € (que coincidía con los abonos del ejercicio), dicho importe no coincidía con el saldo de la cuenta 4130 Acreedores por operaciones pendientes de aplicar a Presupuesto. Operaciones de gestión del Balance a 31/12/2016 donde se recogía un importe de 15.572,55 € que era el importe correcto.

La diferencia de 21,69 € se debía a que en relación al gasto que se detalló seguidamente y que figuraba por un importe de 672,63 €, el importe que debería figurar era 694,32€

CODIGO	DENOMINACIÓN	APLICACION PRESUPUESTARIA	IMPORTE PENDIENTE DE APLICAR A PRESUPUESTO			IMPORTE PAGADO a 31 de diciembre	OBSERVACIONES
			A 1 DE ENERO	ABONOS	CARGOS	A 31 de diciembre	
2016000005	Traslado instrumentos María Pita el 21/08/2016	2016 / 0 / 33400 / 22300 / 01 - TRANSPORTES	0,00	672,63	0,00	672,63	IMPORTE INCORRECTO EN 21,69 €
2016000005	Traslado instrumentos María Pita el 21/08/2016	2016 / 0 / 33400 / 22300 / 01 - TRANSPORTES	0,00	694,32	0,00	694,32	IMPORTE CORREGIDO
TOTAL			39,839,35	15.572,55	39.839,35	15.572,55	IMPORTE CORREGIDO

2. En relación con los gastos que se recogen a continuación, 6 facturas que ascienden a un saldo de la 413 de 12.930,28 € (12.951,97 € si se tiene en cuenta el importe correcto que recoge el balance de situación a 31/12/2016)] que figuran en esta relación:  *fueron objeto de un Reparo suspensivo no levantado* (Resolución de la presidencia del Consorcio 2017-0008 de fecha 30/03/2017; Exp. 136/2017 para reconocimiento extrajudicial de créditos nº 2/2017); la discrepancia existente entre la Gerencia y la Secretaría-Intervención se resolvió por la Presidencia a favor del criterio de esta última que indicaba que los gastos generados no correspondían al Consorcio sino a la Banda Municipal de Música del Ayuntamiento de A Coruña por lo que debí ser este el que resolviera lo que proceda y reconozca, en su caso, y con cargo a sus presupuestos las obligaciones generadas a favor de terceros. Se dieron de baja por tanto en contabilidad y en el registro de facturas.

Esta es una copia impresa del documento electrónico (Ref: 1034274.WDJ02-FSWRC-CJ24A.C422C6B2F86981912131AAFEBA4F552A58C5F71) generada con la aplicación informática Firmadoc. El documento no requiere firmas. Mediante el código de verificación puede comprobar la validez de la firma electrónica de los documentos firmados en la dirección web que le proporciona la entidad emisora de este documento.



CODIGO	DENOMINACIÓN	APLICACION PRESUPUESTARIA	IMPORTE PENDIENTE DE APLICAR A PRESUPUESTO			IMPORTE PAGADO a 31 de diciembre	OBSERVACIONES
			A 1 DE ENERO	ABONOS	CARGOS	A 31 de diciembre	
2016000005	Traslado instrumentos María Pita el 21/08/2016.	2016 / 0 / 33400 / 22300 / 01 - TRANSPORTES	0,00	672,63 //	0,00	672,63 //	0,00
2016000006	Realización 3 cámaras proyección conc. Banda Múnic	2016 / 0 / 33400 / 22799 / 02 - OTREP:GRABACION VIDEOS, CINTAS Y FOTOGRAFÍAS	0,00	694,32 //	0,00	694,32 //	0,00
20160000010	Vigilante de seguridad en María Pita el 21/8/2016.	2016 / 0 / 33400 / 22701 / 01 - SEGURIDAD	0,00	79,71	0,00	79,71	0,00
20160000011	Alquiler de equipos de iluminación /sonido. Banda	2016 / 0 / 33400 / 22799 / 04 - OTREP: ILUMINACION Y SONIDO	0,00	4.806,02	0,00	4.806,02	0,00
20160000012	Servicios carga y descarga 21 de agosto de 2016.	2016 / 0 / 33400 / 22799 / 05 - OTREP: CARGAS Y DESCARGAS	0,00	940,85	0,00	940,85	0,00
20160000013	Alquiler partituras para Ane Brun 20-8-2016	2016 / 0 / 33400 / 20800 / 01 - ARRENDAMIENTOS DE OTRO INMOVILIZADO MATERIAL	0,00	5.727,75	0,00	5.727,75	0,00
TOTAL			0,00	12.930,28 //	0,00	12.930,28 //	0,00

2) Presupuesto de ingresos

a) Proceso de gestión

La información sobre los derechos anulados, cancelados y sobre la recaudación neta de los ingresos reconocidos en el presupuesto del ejercicio 2017, se muestra en los siguientes cuadros:

a.1.) Derechos Anulados




Esta es una copia impresa del documento electrónico (Ref: 1034274.WDJ02-FSWRC-CJ24A.C422C6B2F86981912131AAFE44F5E2A589C5F71) generada con la aplicación informática Firmadoc. El documento no requiere firmas. Mediante el código de verificación puede comprobar la validez de la firma electrónica de los documentos firmados en la dirección web que le proporciona la entidad emisora de este documento.

SITUACIÓN DE INGRESOS. PRESUPUESTO DE EJERCICIO CORRIENTE

Proceso de gestión : Derechos anulados (Por Ap.Pres.: Orgánica + Económica)

Org.	Econ.	Descripción	Anulación de liquidaciones	Aplazamiento y fraccionamiento	Devolución de ingresos	Total derechos anulados
0	31200	Tasas E.M.Música	0,00	0,00	716,08	716,08
0	31201	Matrículas E.M.Música	0,00	0,00	960,74	960,74
0	34400	Venta de abonos.	0,00	0,00	216,00	216,00
0	34401	Venta de entradas.	0,00	0,00	200,00	200,00
0	39900	Otros ingresos diversos.	0,00	0,00	2.719,89	2.719,89
0	48002	Amigos de la OSG	0,00	0,00	200,00	200,00
0		CONSORCIO PROMOCION MUSICA	0,00	0,00	5.012,71	5.012,71
		TOTAL	0,00	0,00	5.012,71	5.012,71

Esta es una copia impresa del documento electrónico (Ref: 1034274.WDJO2-FSWRC-CJ24A.C422C6B2F86981912131AAFE44F552A589C5F71) generada con la aplicación informática Firmadoc. El documento no requiere firmas. Mediante el código de verificación puede comprobar la validez de la firma electrónica de los documentos firmados en la dirección web que le proporciona la entidad emisora de este documento.




SITUACIÓN DE INGRESOS. PRESUPUESTO DE EJERCICIO CORRIENTE

Proceso de gestión : Derechos anulados (Resumen General por Capítulos: Capítulo)

Econ.	Descripción	Anulación de liquidaciones	Aplazamiento y fraccionamiento	Devolución de ingresos	Total derechos anulados
3	Tasas, precios públicos y otros ingresos.	0,00	0,00	4.812,71	4.812,71
4	Transferencia corrientes.	0,00	0,00	200,00	200,00
	TOTAL	0,00	0,00	5.012,71	5.012,71

Esta es una copia impresa del documento electrónico (Ref: 1034274.WDJ02-FSWRC-CJ24A\_C422C6B2F86981912131AAFE44F562A589C5F71) generada con la aplicación informática Firmadoc. El documento no requiere firmas. Mediante el código de verificación puede comprobar la validez de la firma electrónica de los documentos firmados en la dirección web que le proporciona la entidad emisora de este documento.



SITUACIÓN DE INGRESOS. PRESUPUESTO DE EJERCICIO CORRIENTE

Proceso de gestión : Derechos anulados (Por Capítulos: Capítulo + Artículo + Ap.Pres.)

Econ.	Org.	Descripción	Anulación de liquidaciones	Aplazamiento y fraccionamiento	Devolución de ingresos	Total derechos anulados
31200	0	Tasas E.M.Música	0,00	0,00	716,08	716,08
31201	0	Matrículas E.M.Música	0,00	0,00	960,74	960,74
31		Tasas por la prestación de servicios públicos de carácter social y preferente.	0,00	0,00	1.676,82	1.676,82
34400	0	Venta de abonos.	0,00	0,00	216,00	216,00
34401	0	Venta de entradas.	0,00	0,00	200,00	200,00
34		Precios públicos.	0,00	0,00	416,00	416,00
39900	0	Otros ingresos diversos.	0,00	0,00	2.719,89	2.719,89
39		Otros ingresos.	0,00	0,00	2.719,89	2.719,89
3		Tasas, precios públicos y otros ingresos.	0,00	0,00	4.812,71	4.812,71



Esta es una copia impresa del documento electrónico (Ref: 1034274.WDJ02-FSWRC-CJ24A.C422C6B2F86981912131AAFE44F552A589C5F71) generada con la aplicación informática Firmadoc. El documento no requiere firmas. Mediante el código de verificación puede comprobar la validez de la firma electrónica de los documentos firmados en la dirección web que le proporciona la entidad emisora de este documento.

SITUACIÓN DE INGRESOS. PRESUPUESTO DE EJERCICIO CORRIENTE

Proceso de gestión : Derechos anulados (Por Capítulos: Capítulo + Artículo + Ap.Pres.)

Econ.	Org.	Descripción	Anulación de liquidaciones	Aplazamiento y fraccionamiento	Devolución de Ingresos	Total derechos anulados
48002	0	Anulados de la OSG	0,00	0,00	200,00	200,00
48		De familias e instituciones sin fines de lucro.	0,00	0,00	200,00	200,00
4		Transferencia corrientes.	0,00	0,00	200,00	200,00
		TOTAL	0,00	0,00	5.012,71	5.012,71

Esta es una copia impresa del documento electrónico (Ref: 1034274.WDJ02-FSWRC-CJ24A.C422C6B2F86981912131AAFE44F5E2A589C5F71) generada con la aplicación informática Firmadoc. El documento no requiere firmas. Mediante el código de verificación puede comprobar la validez de la firma electrónica de los documentos firmados en la dirección web que le proporciona la entidad emisora de este documento.




SITUACIÓN DE INGRESOS. PRESUPUESTO DE EJERCICIO CORRIENTE

Proceso de gestión : Derechos anulados (Por Económica: Capítulo + Artículo + Concepto)

Econ.	Descripción	Anulación de liquidaciones	Aplazamiento y fraccionamiento	Devolución de ingresos	Total derechos anulados
312	Servicios educativos.	0,00	0,00	1.676,82	1.676,82
31	Tasas por la prestación de servicios públicos de carácter social y preferente.	0,00	0,00	1.676,82	1.676,82
344	Entradas a museos, exposiciones, espectáculos.	0,00	0,00	416,00	416,00
34	Precios públicos.	0,00	0,00	416,00	416,00
399	Otros ingresos diversos.	0,00	0,00	2.719,89	2.719,89
39	Otros ingresos.	0,00	0,00	2.719,89	2.719,89
3	Tasas, precios públicos y otros ingresos.	0,00	0,00	4.812,71	4.812,71



Esta es una copia impresa del documento electrónico (Ref: 1034274.WDJO2-FSWRC-CJ24A C422C6B2F86981912131AAFE44F552A589C5F71) generada con la aplicación informática Firmadoc. El documento no requiere firmas. Mediante el código de verificación puede comprobar la validez de la firma electrónica de los documentos firmados en la dirección web que le proporciona la entidad emisora de este documento.



SITUACIÓN DE INGRESOS. PRESUPUESTO DE EJERCICIO CORRIENTE

Proceso de gestión : Derechos anulados (Por Económica: Capítulo + Artículo + Concepto)

Econ.	Descripción	Anulación de liquidaciones	Aplazamiento y fraccionamiento	Devolución de Ingresos	Total derechos anulados
480	De familias e instituciones sin fines de lucro.	0,00	0,00	200,00	200,00
48	De familias e instituciones sin fines de lucro.	0,00	0,00	200,00	200,00
4	Transferencia corrientes.	0,00	0,00	200,00	200,00
	TOTAL	0,00	0,00	5.012,71	5.012,71

Esta es una copia impresa del documento electrónico (Ref: 1034274.WDJ02-FSWRC-CJ24A.C422C6B2F86981912131AAFE44F5E2A589C5F71) generada con la aplicación informática Firmadoc. El documento no requiere firmas. Mediante el código de verificación puede comprobar la validez de la firma electrónica de los documentos firmados en la dirección web que le proporciona la entidad emisora de este documento.



SITUACIÓN DE INGRESOS. PRESUPUESTO DE EJERCICIO CORRIENTE

Proceso de gestión : Derechos anulados (Resumen Liquidación (Capítulo+Artículo+Concepto+Económica))

Econ.	Descripción	Anulación de liquidaciones	Aplazamiento y fraccionamiento	Devolución de ingresos	Total derechos anulados
31200	Tasas E.M.Música	0,00	0,00	716,08	716,08
31201	Matriculas E.M.Música	0,00	0,00	960,74	960,74
312	Servicios educativos .	0,00	0,00	1.676,82	1.676,82
31	Tasas por la prestación de servicios públicos de carácter social y preferente .	0,00	0,00	1.676,82	1.676,82
34400	Venta de abonos.	0,00	0,00	216,00	216,00
34401	Venta de entradas.	0,00	0,00	200,00	200,00
344	Entradas a museos, exposiciones, espectáculos.	0,00	0,00	416,00	416,00
34	Precios públicos .	0,00	0,00	416,00	416,00
38900	Otros ingresos diversos.	0,00	0,00	2.719,89	2.719,89
399	Otros ingresos diversos.	0,00	0,00	2.719,89	2.719,89
39	Otros ingresos .	0,00	0,00	2.719,89	2.719,89
3	Tasas, precios públicos y otros ingresos .	0,00	0,00	4.812,71	4.812,71
48002	Amigos de la OSG	0,00	0,00	200,00	200,00
480	De familias e instituciones sin fines de lucro.	0,00	0,00	200,00	200,00
48	De familias e instituciones sin fines de lucro.	0,00	0,00	200,00	200,00
4	Transferencia corrientes .	0,00	0,00	200,00	200,00
	TOTAL	0,00	0,00	5.012,71	5.012,71

OTROS DATOS  
Código para validación: **WDJO2-FSWRC-CJ24A**  
Página 267 de 331

SELLO

FIRMAS




Esta es una copia impresa del documento electrónico (Ref: 1034274.WDJO2-FSWRC-CJ24A.C422C6B2F86981912131AAFE44F552A589C5F71) generada con la aplicación Informática Firmadoc. El documento no requiere firmas. Mediante el código de verificación puede comprobar la validez de la firma electrónica de los documentos firmados en la dirección web que le proporciona la entidad emisora de este documento.

SITUACIÓN DE INGRESOS. PRESUPUESTO DE EJERCICIO CORRIENTE  
Proceso de gestión : Derechos anulados (Resumen General por Ap.Pres. (IGAE; por económica))

Econ.	Descripción	Anulación de liquidaciones	Aplazamiento y fraccionamiento	Devolución de ingresos	Total derechos anulados
31200	Tasas E.M.Música	0,00	0,00	716,08	716,08
31201	Matriculas E.M.Música	0,00	0,00	960,74	960,74
34400	Venta de abonos.	0,00	0,00	216,00	216,00
34401	Venta de entradas.	0,00	0,00	200,00	200,00
39900	Otros ingresos diversos.	0,00	0,00	2.719,89	2.719,89
48002	Amigos de la OSG	0,00	0,00	200,00	200,00
	TOTAL	0,00	0,00	5.012,71	5.012,71

Esta es una copia impresa del documento electrónico (Ref: 1034274.WDJ02-FSWRC-CJ24A.C422C6B2F86981912131AAFE44F5E2A589C5F71) generada con la aplicación informática Firmadoc. El documento no requiere firmas. Mediante el código de verificación puede comprobar la validez de la firma electrónica de los documentos firmados en la dirección web que le proporciona la entidad emisora de este documento.



SITUACIÓN DE INGRESOS. PRESUPUESTO DE EJERCICIO CORRIENTE

Proceso de gestión : Derechos anulados (Por Económica: Capítulo + Artículo + Concepto (MINHAP))

Econ.	Descripción	Anulación de liquidaciones	Aplazamiento y fraccionamiento	Devolución de ingresos	Total derechos anulados
3	Tasas, precios públicos y otros ingresos .	0,00	0,00	4.812,71	4.812,71
31	Tasas por la prestación de servicios públicos de carácter social y preferente .	0,00	0,00	1.676,82	1.676,82
312	Servicios educativos .	0,00	0,00	1.676,82	1.676,82
31200	Tasas E.M.Música	0,00	0,00	716,08	716,08
31201	Matrículas E.M.Música	0,00	0,00	960,74	960,74
34	Precios públicos .	0,00	0,00	416,00	416,00
344	Entradas a museos, exposiciones, espectáculos .	0,00	0,00	416,00	416,00
34400	Venta de abonos .	0,00	0,00	216,00	216,00
34401	Venta de entradas .	0,00	0,00	200,00	200,00
39	Otros ingresos .	0,00	0,00	2.719,89	2.719,89
399	Otros ingresos diversos .	0,00	0,00	2.719,89	2.719,89
39900	Otros ingresos diversos .	0,00	0,00	2.719,89	2.719,89
4	Transferencia corrientes .	0,00	0,00	200,00	200,00
48	De familias e instituciones sin fines de lucro .	0,00	0,00	200,00	200,00
480	De familias e instituciones sin fines de lucro .	0,00	0,00	200,00	200,00
48002	Amigos de la OSG	0,00	0,00	200,00	200,00
	TOTAL	0,00	0,00	5.012,71	5.012,71

Esta es una copia impresa del documento electrónico (Ref: 1034274.WDJ02-FSWRC-CJ24A.C422C6B2F86981912131AAFE44F5E24589C5F71) generada con la aplicación informática Firmadoc. El documento no requiere firmas. Mediante el código de verificación puede comprobar la validez de la firma electrónica de los documentos firmados en la dirección web que le proporciona la entidad emisora de este documento.



a.2.) Derechos Cancelados  
No hay en el ejercicio.

a.3.) Recaudación neta

SITUACIÓN DE INGRESOS. PRESUPUESTO DE EJERCICIO CORRIENTE

Proceso de gestión : Recaudación neta (Por Ap.Pres.: Orgánica + Económica)

Org.	Econ.	Descripción	Recaudación total	Devoluciones de ingreso	Recaudación neta
0	31200	Tasas E.M.Música	350.602,20	716,08	349.886,12
0	31201	Matrículas E.M.Música	47.287,77	960,74	46.327,03
0	34400	Venta de abonos.	411.520,14	216,00	411.304,14
0	34401	Venta de entradas.	157.531,14	200,00	157.331,14
0	34901	OPP: actuaciones en la Comunidad Autónoma	72.344,93	0,00	72.344,93
0	34902	OPP: Ingresos por giras OSG	46.000,00	0,00	46.000,00
0	36000	Ventas.	390,38	0,00	390,38
0	39900	Otros ingresos diversos.	98.469,14	2.719,89	95.749,25
0	45001	Otras transferencias incondicionadas.	2.560.800,00	0,00	2.560.800,00
0	46101	Transferencias corrientes Exma. Diputación-CPM.	1.500.000,00	0,00	1.500.000,00
0	46200	Transferencias Concello Coruña-aportac.socio.	3.300.000,00	0,00	3.300.000,00
0	46201	Transferencia Concello EXM.	274.000,00	0,00	274.000,00
0	47001	Transferencia Cespa S.A.	38.723,82	0,00	38.723,82
0	47003	Transferencia Gadis.	35.000,00	0,00	35.000,00
0	47007	Transferencia Emalca.	77.600,11	0,00	77.600,11
0	47010	Transferencia Compañía de Tranvías.	76.228,00	0,00	76.228,00
0	47013	Transferencia Inditex.	150.978,00	0,00	150.978,00
0	48002	Amigos de la OSG	15.640,00	200,00	15.440,00
0		CONSORCIO PROMOCION MUSICA	9.213.115,63	5.012,71	9.208.102,92
		TOTAL	9.213.115,63	5.012,71	9.208.102,92

OTROS DATOS  
Código para validación: **WDJO2-FSWRC-CJ24A**  
Página 270 de 331

SELLO

FIRMAS



Esta es una copia impresa del documento electrónico (Ref: 1034274.WDJO2-FSWRC-CJ24A.C422C6B2F86981912131AAFE44F552A589C5F71) generada con la aplicación informática Firmadoc. El documento no requiere firmas. Mediante el código de verificación puede comprobar la validez de la firma electrónica de los documentos firmados en la dirección web que le proporciona la entidad emisora de este documento.

SITUACIÓN DE INGRESOS. PRESUPUESTO DE EJERCICIO CORRIENTE

Proceso de gestión : Recaudación neta (Resumen General por Capítulos: Capítulo)

Econ.	Descripción	Recaudación total	Devoluciones de Ingreso	Recaudación neta
3	Tasas, precios públicos y otros ingresos.	1.184.145,70	4.812,71	1.179.332,99
4	Transferencia corrientes.	8.028.969,93	200,00	8.028.769,93
	TOTAL	9.213.115,63	5.012,71	9.208.102,92



Esta es una copia impresa del documento electrónico (Ref: 1034274.WDJ02-FSWRC-CJ24A.C422C6B2F86981912131AAFE44F5E2A589C5F71) generada con la aplicación informática Firmadoc. El documento no requiere firmas. Mediante el código de verificación puede comprobar la validez de la firma electrónica de los documentos firmados en la dirección web que le proporciona la entidad emisora de este documento.

SITUACIÓN DE INGRESOS. PRESUPUESTO DE EJERCICIO CORRIENTE

Proceso de gestión : Recaudación neta (Por Capítulos: Capítulo + Artículo + Ap.Pres.)

Econ.	Org.	Descripción	Recaudación total	Devoluciones de Ingreso	Recaudación neta
31200	0	Tasas E.M.Música	350.602,20	716,08	349.886,12
31201	0	Matrículas E.M.Música	47.287,77	960,74	46.327,03
31		Tasas por la prestación de servicios públicos de carácter social y preferente.	397.889,97	1.676,82	396.213,15
34400	0	Venta de abonos.	411.520,14	216,00	411.304,14
34401	0	Venta de entradas.	157.531,14	200,00	157.331,14
34901	0	OPP: actuaciones en la Comunidad Autónoma	72.344,93	0,00	72.344,93
34802	0	OPP: Ingresos por giras OSG	46.000,00	0,00	46.000,00
34		Precios públicos.	687.396,21	416,00	686.980,21
36000	0	Ventas.	390,38	0,00	390,38
36		Ventas.	390,38	0,00	390,38
39900	0	Otros ingresos diversos.	98.469,14	2.719,89	95.749,25
39		Otros ingresos.	98.469,14	2.719,89	95.749,25
3		Tasas, precios públicos y otros ingresos.	1.184.145,70	4.812,71	1.179.332,99

Esta es una copia impresa del documento electrónico (Ref: 1034274.WDJ02-FSWRC-CJ24A.C422C6B2F86981912131AAFE44F552A589C5F71) generada con la aplicación informática Firmadoc. El documento no requiere firmas. Mediante el código de verificación puede comprobar la validez de la firma electrónica de los documentos firmados en la dirección web que le proporciona la entidad emisora de este documento.



SITUACIÓN DE INGRESOS. PRESUPUESTO DE EJERCICIO CORRIENTE

Proceso de gestión : Recaudación neta (Por Capítulos: Capítulo + Artículo + Ap.Pres.)

Econ.	Org.	Descripción	Recaudación total	Devoluciones de Ingreso	Recaudación neta
45001	0	Otras transferencias incondicionadas.	2.560.800,00	0,00	2.560.800,00
45		De Comunidades Autónomas.	2.560.800,00	0,00	2.560.800,00
46101	0	Transferencias corrientes Exma. Diputación-CPM.	1.500.000,00	0,00	1.500.000,00
46200	0	Transferencias Concello Coruña-aportac.socio.	3.300.000,00	0,00	3.300.000,00
46201	0	Transferencia Concello EMM.	274.000,00	0,00	274.000,00
46		De Entidades Locales.	5.074.000,00	0,00	5.074.000,00
47001	0	Transferencia Cespa S.A.	38.723,82	0,00	38.723,82
47003	0	Transferencia Gadiés.	35.000,00	0,00	35.000,00
47007	0	Transferencia Emalcsa.	77.600,11	0,00	77.600,11
47010	0	Transferencia Compañía de Tranvías.	76.228,00	0,00	76.228,00
47013	0	Transferencia Inditex.	150.978,00	0,00	150.978,00
47		De Empresas privadas.	378.529,93	0,00	378.529,93
48002	0	Amigos de la OSG	15.640,00	200,00	15.440,00
48		De familias e instituciones sin fines de lucro.	15.640,00	200,00	15.440,00
4		Transferencia corrientes.	8.028.969,93	200,00	8.028.769,93
TOTAL			9.213.115,63	5.012,71	9.208.102,92





Esta es una copia impresa del documento electrónico (Ref: 1034274.WDJ02-FSWRC-CJ24A.C422C6B2F86981912131AAFE44F552A589C5F71) generada con la aplicación informática Firmadoc. El documento no requiere firmas. Mediante el código de verificación puede comprobar la validez de la firma electrónica de los documentos firmados en la dirección web que le proporciona la entidad emisora de este documento.

SITUACIÓN DE INGRESOS. PRESUPUESTO DE EJERCICIO CORRIENTE

Proceso de gestión : Recaudación neta (Por Económica: Capítulo + Artículo + Concepto)

Econ.	Descripción	Recaudación total	Devoluciones de Ingreso	Recaudación neta
312	Servicios educativos.	387.889,97	1.676,82	386.213,15
31	Tasas por la prestación de servicios públicos de carácter social y preferente.	397.889,97	1.676,82	396.213,15
344	Entradas a museos, exposiciones, espectáculos.	569.051,28	416,00	568.635,28
349	Otros precios públicos.	118.344,93	0,00	118.344,93
34	Precios públicos.	687.396,21	416,00	686.980,21
360		390,38	0,00	390,38
36	Ventas.	390,38	0,00	390,38
399	Otros ingresos diversos.	98.469,14	2.719,89	95.749,25
39	Otros ingresos.	98.469,14	2.719,89	95.749,25
3	Tasas, precios públicos y otros ingresos.	1.184.145,70	4.812,71	1.179.332,99

Esta es una copia impresa del documento electrónico (Ref: 1034274.WDJ02-FSWRC-CJ24A.C422C6B2F86981912131AAFE44F552A589C5F71) generada con la aplicación informática Firmadoc. El documento no requiere firmas. Mediante el código de verificación puede comprobar la validez de la firma electrónica de los documentos firmados en la dirección web que le proporciona la entidad emisora de este documento.



SITUACIÓN DE INGRESOS. PRESUPUESTO DE EJERCICIO CORRIENTE

Proceso de gestión : Recaudación neta (Por Económica: Capítulo + Artículo + Concepto)

Econ.	Descripción	Recaudación total	Devoluciones de ingreso	Recaudación neta
450	De la Administración General de las Comunidades Autónomas.	2.560.800,00	0,00	2.560.800,00
45	De Comunidades Autónomas.	2.560.800,00	0,00	2.560.800,00
461	De Diputaciones, Consejos o Cabildos.	1.500.000,00	0,00	1.500.000,00
462	De Ayuntamientos	3.574.000,00	0,00	3.574.000,00
46	De Entidades Locales.	5.074.000,00	0,00	5.074.000,00
470	De Empresas privadas.	378.529,93	0,00	378.529,93
47	De Empresas privadas.	378.529,93	0,00	378.529,93
480	De familias e instituciones sin fines de lucro.	15.640,00	200,00	15.440,00
48	De familias e instituciones sin fines de lucro.	15.640,00	200,00	15.440,00
4	Transferencia corrientes.	8.028.969,93	200,00	8.028.769,93
	TOTAL	9.213.115,63	5.012,71	9.208.102,92

Esta es una copia impresa del documento electrónico (Ref: 1034274.WDJ02-FSWRC-CJ24A.C422C6B2F86981912131AAFE44F5E24589C5F71) generada con la aplicación informática Firmadoc. El documento no requiere firmas. Mediante el código de verificación puede comprobar la validez de la firma electrónica de los documentos firmados en la dirección web que le proporciona la entidad emisora de este documento.



SITUACIÓN DE INGRESOS. PRESUPUESTO DE EJERCICIO CORRIENTE

Proceso de gestión : Recaudación neta (Resumen Liquidación (Capítulo+Artículo+Concepto+Económica))

Econ.	Descripción	Recaudación total	Devoluciones de Ingreso	Recaudación neta
31200	Tasas E.M.Música	350.602,20	716,08	349.886,12
31201	Matriculas E.M.Música	47.287,77	960,74	46.327,03
312	Servicios educativos.	397.889,97	1.676,82	396.213,15
31	Tasas por la prestación de servicios públicos de carácter social y preferente.	397.889,97	1.676,82	396.213,15
34400	Venta de abonos.	411.520,14	216,00	411.304,14
34401	Venta de entradas.	157.531,14	200,00	157.331,14
344	Entradas a museos, exposiciones, espectáculos.	569.051,28	416,00	568.635,28
34901	OPP: actuaciones en la Comunidad Autónoma	72.344,93	0,00	72.344,93
34902	OPP: Ingresos por giras OSG	46.000,00	0,00	46.000,00
349	Otros precios públicos.	118.344,93	0,00	118.344,93
34	Precios públicos.	687.396,21	416,00	686.980,21
36000	Ventas.	390,38	0,00	390,38
360		390,38	0,00	390,38
36	Ventas.	390,38	0,00	390,38
39900	Otros ingresos diversos.	98.469,14	2.719,89	95.749,25
399	Otros ingresos diversos.	98.469,14	2.719,89	95.749,25
39	Otros ingresos.	98.469,14	2.719,89	95.749,25
3	Tasas, precios públicos y otros ingresos.	1.184.145,70	4.812,71	1.179.332,99
45001	Otras transferencias incondicionadas.	2.560.800,00	0,00	2.560.800,00
450	De la Administración General de las Comunidades Autónomas.	2.560.800,00	0,00	2.560.800,00
45	De Comunidades Autónomas.	2.560.800,00	0,00	2.560.800,00
46101	Transferencias corrientes Exma. Diputación-CPM.	1.500.000,00	0,00	1.500.000,00
461	De Diputaciones, Consejos o Cabildos.	1.500.000,00	0,00	1.500.000,00

Esta es una copia impresa del documento electrónico (Ref: 1034274.WDJ02-FSWRC-CJ24A.C422C6B2F86981912131AAFE44F5E2A589C5F71) generada con la aplicación informática Firmadoc. El documento no requiere firmas. Mediante el código de verificación puede comprobar la validez de la firma electrónica de los documentos firmados en la dirección web que le proporciona la entidad emisora de este documento.



SITUACIÓN DE INGRESOS. PRESUPUESTO DE EJERCICIO CORRIENTE

Proceso de gestión : Recaudación neta (Resumen Liquidación (Capítulo+Artículo+Concepto+Económica))

Econ.	Descripción	Recaudación total	Devoluciones de ingreso	Recaudación neta
46200	Transferencias Concello Coruña-aportac.socio.	3.300.000,00	0,00	3.300.000,00
46201	Transferencia Concello EMM.	274.000,00	0,00	274.000,00
462	De Ayuntamientos	3.574.000,00	0,00	3.574.000,00
46	De Entidades Locales.	5.074.000,00	0,00	5.074.000,00
47001	Transferencia Cespa S.A.	38.723,82	0,00	38.723,82
47003	Transferencia Gadis.	35.000,00	0,00	35.000,00
47007	Transferencia Emalcesa.	77.600,11	0,00	77.600,11
47010	Transferencia Compañía de Tranvías.	76.228,00	0,00	76.228,00
47013	Transferencia Inditex.	150.978,00	0,00	150.978,00
470	De Empresas privadas.	378.529,93	0,00	378.529,93
47	De Empresas privadas.	378.529,93	0,00	378.529,93
48002	Amigos de la OSG	15.640,00	200,00	15.440,00
480	De familias e instituciones sin fines de lucro.	15.640,00	200,00	15.440,00
48	De familias e instituciones sin fines de lucro.	15.640,00	200,00	15.440,00
4	Transferencia corrientes.	8.028.969,93	200,00	8.028.769,93
	TOTAL	9.213.115,63	5.012,71	9.208.102,92




Esta es una copia impresa del documento electrónico (Ref: 1034274.WDJ02-FSWRC-CJ24A.C422C6B2F86981912131AAFE44F552A589C5F71) generada con la aplicación informática Firmadoc. El documento no requiere firmas. Mediante el código de verificación puede comprobar la validez de la firma electrónica de los documentos firmados en la dirección web que le proporciona la entidad emisora de este documento.

SITUACIÓN DE INGRESOS. PRESUPUESTO DE EJERCICIO CORRIENTE

Proceso de gestión : Recaudación neta (Resumen General por Ap.Pres. (IGAE; por económica))

Econ.	Descripción	Recaudación total	Devoluciones de Ingreso	Recaudación neta
31200	Tasas E.M.Música	350.602,20	716,08	349.886,12
31201	Matrículas E.M.Música	47.287,77	960,74	46.327,03
34400	Venta de abonos.	411.520,14	216,00	411.304,14
34401	Venta de entradas.	157.531,14	200,00	157.331,14
34901	OFF: actuaciones en la Comunidad Autónoma	72.344,93	0,00	72.344,93
34902	OFF: Ingresos por giras OSG	46.000,00	0,00	46.000,00
36000	Ventas.	390,38	0,00	390,38
39900	Otros ingresos diversos.	98.468,14	2.719,89	95.748,25
45001	Otras transferencias incondicionadas.	2.560.800,00	0,00	2.560.800,00
46101	Transferencias corrientes Exma. Diputación-CPM.	1.500.000,00	0,00	1.500.000,00
46200	Transferencias Concello Coruña-aportac.socio.	3.300.000,00	0,00	3.300.000,00
46201	Transferencia Concello EMM.	274.000,00	0,00	274.000,00
47001	Transferencia Cespa S.A.	38.723,82	0,00	38.723,82
47003	Transferencia Gadis.	35.000,00	0,00	35.000,00
47007	Transferencia Emalcsa.	77.600,11	0,00	77.600,11
47010	Transferencia Compañía de Tranvías.	76.228,00	0,00	76.228,00
47013	Transferencia Inditex.	150.978,00	0,00	150.978,00
48002	Amigos de la OSG	15.640,00	200,00	15.440,00
TOTAL		9.213.115,63	5.012,71	9.208.102,92

Esta es una copia impresa del documento electrónico (Ref: 1034274.WDJ02-FSWRC-CJ24A.C422C6B2F86981912131AAFE44F5E2A589C5F71) generada con la aplicación informática Firmadoc. El documento no requiere firmas. Mediante el código de verificación puede comprobar la validez de la firma electrónica de los documentos firmados en la dirección web que le proporciona la entidad emisora de este documento.




SITUACIÓN DE INGRESOS. PRESUPUESTO DE EJERCICIO CORRIENTE

Proceso de gestión : Recaudación neta (Por Económica: Capítulo + Artículo + Concepto (MINHAP))

Econ.	Descripción	Recaudación total	Devoluciones de Ingreso	Recaudación neta
3	Tasas, precios públicos y otros ingresos .	1.184.145,70	4.812,71	1.179.332,99
31	Tasas por la prestación de servicios públicos de carácter social y preferente .	397.889,97	1.676,82	396.213,15
312	Servicios educativos .	397.889,97	1.676,82	396.213,15
31200	Tasas E.M.Música	350.602,20	716,08	349.886,12
31201	Matrículas E.M.Música	47.287,77	960,74	46.327,03
34	Precios públicos .	687.396,21	416,00	686.980,21
344	Entradas a museos, exposiciones, espectáculos .	569.051,28	416,00	568.635,28
34400	Venta de abonos .	411.520,14	216,00	411.304,14
34401	Venta de entradas .	157.531,14	200,00	157.331,14
349	Otros precios públicos .	118.344,93	0,00	118.344,93
34901	OPF: actuaciones en la Comunidad Autónoma	72.344,93	0,00	72.344,93
34902	OPF: Ingresos por giras OSG	46.000,00	0,00	46.000,00
36	Ventas .	390,38	0,00	390,38
360		390,38	0,00	390,38
36000	Ventas .	390,38	0,00	390,38
39	Otros ingresos .	98.469,14	2.719,89	95.749,25
399	Otros ingresos diversos .	98.469,14	2.719,89	95.749,25
39900	Otros ingresos diversos .	98.469,14	2.719,89	95.749,25
4	Transferencia corrientes .	8.028.969,93	200,00	8.028.769,93
45	De Comunidades Autónomas .	2.560.800,00	0,00	2.560.800,00
450	De la Administración General de las Comunidades Autónomas .	2.560.800,00	0,00	2.560.800,00
45001	Otras transferencias incondicionadas .	2.560.800,00	0,00	2.560.800,00
46	De Entidades Locales .	5.074.000,00	0,00	5.074.000,00

Esta es una copia impresa del documento electrónico (Ref: 1034274.WDJ02-FSWRC-CJ24A.C422C6B2F86981912131AAFE44F562A589C5F71) generada con la aplicación informática Firmadoc. El documento no requiere firmas. Mediante el código de verificación puede comprobar la validez de la firma electrónica de los documentos firmados en la dirección web que le proporciona la entidad emisora de este documento.



SITUACIÓN DE INGRESOS. PRESUPUESTO DE EJERCICIO CORRIENTE

Proceso de gestión : Recaudación neta (Por Económica: Capítulo + Artículo + Concepto (MINHAP))

Econ.	Descripción	Recaudación total	Devoluciones de Ingreso	Recaudación neta
461	De Diputaciones, Consejos o Cabildos.	1.500.000,00	0,00	1.500.000,00
46101	Transferencias corrientes Exma. Diputación-CPM.	1.500.000,00	0,00	1.500.000,00
462	De Ayuntamientos	3.574.000,00	0,00	3.574.000,00
46200	Transferencias Concello Coruña-aportac.socio.	3.300.000,00	0,00	3.300.000,00
46201	Transferencia Concello EMM.	274.000,00	0,00	274.000,00
47	De Empresas privadas.	378.529,93	0,00	378.529,93
470	De Empresas privadas.	378.529,93	0,00	378.529,93
47001	Transferencia Cespa S.A.	38.723,82	0,00	38.723,82
47003	Transferencia Gadis.	35.000,00	0,00	35.000,00
47007	Transferencia Emalosa.	77.600,11	0,00	77.600,11
47010	Transferencia Compañía de Tranvías.	76.226,00	0,00	76.226,00
47013	Transferencia Inditex.	150.978,00	0,00	150.978,00
48	De familias e instituciones sin fines de lucro.	15.640,00	200,00	15.440,00
480	De familias e instituciones sin fines de lucro.	15.640,00	200,00	15.440,00
48002	Amigos de la OSG	15.640,00	200,00	15.440,00
TOTAL		9.213.115,63	5.012,71	9.208.102,92

b) Devoluciones de ingresos

Las devoluciones de ingresos realizadas durante el ejercicio, se presentan en el cuadro siguiente.



Esta es una copia impresa del documento electrónico (Ref: 1034274.WDJ02-FSWRC-CJ24A.C422C6B2F86981912131AAFE44F552A589C5F71) generada con la aplicación informática Firmadoc. El documento no requiere firmas. Mediante el código de verificación puede comprobar la validez de la firma electrónica de los documentos firmados en la dirección web que le proporciona la entidad emisora de este documento.

SITUACIÓN DE INGRESOS. PRESUPUESTO DE EJERCICIO CORRIENTE

Devoluciones de ingresos (Por Ap.Pres.: Orgánica + Económica)

Org.	Econ.	Descripción	Pdes. de pago a 1 de Enero	Modificaciones al saldo inicial y anulaciones	Reconocidas en el ejercicio	Total devoluciones reconocidas	Prescripciones	Pagadas en el ejercicio	Pendientes de pago
0	31200	Tasas E.M.Música	0,00	0,00	0,00	716,08	0,00	716,08	0,00
0	31201	Matriculas E.M.Música	0,00	0,00	0,00	960,74	0,00	960,74	0,00
0	34400	Venta de abonos.	0,00	0,00	0,00	216,00	0,00	216,00	0,00
0	34401	Venta de entradas.	0,00	0,00	0,00	200,00	0,00	200,00	0,00
0	39900	Otros ingresos diversos.	0,00	0,00	0,00	2.719,89	0,00	2.719,89	0,00
0	48002	Amigos de la OSG	0,00	0,00	0,00	200,00	0,00	200,00	0,00
0		CONSORCIO PROMOCION MUSICA	0,00	0,00	0,00	5.012,71	0,00	5.012,71	0,00
TOTAL			0,00	0,00	0,00	5.012,71	0,00	5.012,71	0,00



Esta es una copia impresa del documento electrónico (Ref: 1034274.WDJO2-FSWRC-CJ24A\_C422C6B2F86981912131AAFE44F552A589C5F71) generada con la aplicación informática Firmadoc. El documento no requiere firmas. Mediante el código de verificación puede comprobar la validez de la firma electrónica de los documentos firmados en la dirección web que le proporciona la entidad emisora de este documento.



SITUACIÓN DE INGRESOS. PRESUPUESTO DE EJERCICIO CORRIENTE

Devoluciones de ingresos (Resumen General por Capítulos: Capítulo)

Econ.	Descripción	Ptes. de pago a 1 de Enero	Modificaciones al saldo inicial y anulaciones	Reconocidas en el ejercicio	Total devoluciones reconocidas	Prescripciones	Pagadas en el ejercicio	Pendientes de pago
3	Tasas, precios públicos y otros ingresos.	0,00	0,00	4.812,71	4.812,71	0,00	4.812,71	0,00
4	Transferencia corrientes.	0,00	0,00	200,00	200,00	0,00	200,00	0,00
	TOTAL	0,00	0,00	5.012,71	5.012,71	0,00	5.012,71	0,00

OTROS DATOS

Código para validación: WDJ02-FSWRC-CJ24A  
Página 282 de 331

SELLO

FIRMAS

Esta es una copia impresa del documento electrónico (Ref: 1034274.WDJ02-FSWRC-CJ24A.C422C6B2F86981912131AAFE44F552A589C5F71) generada con la aplicación informática Firmadoc. El documento no requiere firmas. Mediante el código de verificación puede comprobar la validez de la firma electrónica de los documentos firmados en la dirección web que le proporciona la entidad emisora de este documento.



SITUACIÓN DE INGRESOS. PRESUPUESTO DE EJERCICIO CORRIENTE

Devoluciones de ingresos (Por Capítulos: Capítulo + Artículo + Ap.Pres.)

Econ.	Org.	Descripción	Pagos, de pago a 1 de Enero	Modificaciones al saldo inicial y anulaciones	Reconocidas en el ejercicio	Total devoluciones reconocidas	Prescripciones	Pagadas en el ejercicio	Pendientes de pago
31200	0	Tasas E.M.Música	0,00	0,00	716,08	716,08	0,00	716,08	0,00
31201	0	Matrículas E.M.Música	0,00	0,00	960,74	960,74	0,00	960,74	0,00
31		Tasas por la prestación de servicios públicos	0,00	0,00	1.676,82	1.676,82	0,00	1.676,82	0,00
34400	0	Venta de abonos.	0,00	0,00	216,00	216,00	0,00	216,00	0,00
34401	0	Venta de entradas.	0,00	0,00	200,00	200,00	0,00	200,00	0,00
34		Precios públicos.	0,00	0,00	416,00	416,00	0,00	416,00	0,00
39000	0	Otros ingresos diversos.	0,00	0,00	2.719,89	2.719,89	0,00	2.719,89	0,00
39		Otros ingresos.	0,00	0,00	2.719,89	2.719,89	0,00	2.719,89	0,00
3		Tasas, precios públicos y otros ingresos.	0,00	0,00	4.812,71	4.812,71	0,00	4.812,71	0,00

OTROS DATOS

Código para validación: WDJ02-FSWRC-CJ24A  
Página 283 de 331

SELLO

FIRMAS

Esta es una copia impresa del documento electrónico (Ref: 1034274.WDJ02-FSWRC-CJ24A.C422C6B2F86981912131AAFE44F5E2A589C5F71) generada con la aplicación informática Firmadoc. El documento no requiere firmas. Mediante el código de verificación puede comprobar la validez de la firma electrónica de los documentos firmados en la dirección web que le proporciona la entidad emisora de este documento.




SITUACIÓN DE INGRESOS. PRESUPUESTO DE EJERCICIO CORRIENTE

Devoluciones de ingresos (Por Capítulos: Capítulo + Artículo + Ap.Pres.)

Econ.	Org.	Descripción	Pdtes. de pago a 1 de Enero	Modificaciones al saldo inicial y anulaciones	Reconocidas en el ejercicio	Total devoluciones reconocidas	Prescripciones	Pagadas en el ejercicio	Pendientes de pago
48002	0	Amigos de la OSG	0,00	0,00	200,00	200,00	0,00	200,00	0,00
48		De familias e instituciones sin fines de lucr	0,00	0,00	200,00	200,00	0,00	200,00	0,00
4		Transferencia corrientes.	0,00	0,00	200,00	200,00	0,00	200,00	0,00
		TOTAL	0,00	0,00	5.012,71	5.012,71	0,00	5.012,71	0,00

Esta es una copia impresa del documento electrónico (Ref: 1034274.WDJ02-FSWRC-CJ24A.C422C6B2F86981912131AAFE44F552A589C5F71) generada con la aplicación Informática Firmadoc. El documento no requiere firmas. Mediante el código de verificación puede comprobar la validez de la firma electrónica de los documentos firmados en la dirección web que le proporciona la entidad emisora de este documento.



SITUACIÓN DE INGRESOS. PRESUPUESTO DE EJERCICIO CORRIENTE

Devoluciones de ingresos (Por Económica: Capítulo + Artículo + Concepto)

Econ.	Descripción	Potes, de pago a 1 de Enero	Modificaciones al saldo inicial y anulaciones	Reconocidas en el ejercicio	Total devoluciones reconocidas	Prescripciones	Pagadas en el ejercicio	Pendientes de pago
312	Servicios educativos.	0,00	0,00	1.676,82	1.676,82	0,00	1.676,82	0,00
31	Tasas por la prestación de servicios públicos de carác	0,00	0,00	1.676,82	1.676,82	0,00	1.676,82	0,00
344	Entradas a museos, exposiciones, espectáculos.	0,00	0,00	416,00	416,00	0,00	416,00	0,00
34	Precios públicos.	0,00	0,00	416,00	416,00	0,00	416,00	0,00
399	Otros ingresos diversos.	0,00	0,00	2.719,89	2.719,89	0,00	2.719,89	0,00
39	Otros ingresos.	0,00	0,00	2.719,89	2.719,89	0,00	2.719,89	0,00
3	Tasas, precios públicos y otros ingresos.	0,00	0,00	4.812,71	4.812,71	0,00	4.812,71	0,00

OTROS DATOS

Código para validación: WDJ02-FSWRC-CJ24A  
Página 285 de 331

SELLO

FIRMAS



Esta es una copia impresa del documento electrónico (Ref: 1034274.WDJ02-FSWRC-CJ24A\_C422C6B2F86981912131AAFE44F552A589C5F71) generada con la aplicación informática Firmadoc. El documento no requiere firmas. Mediante el código de verificación puede comprobar la validez de la firma electrónica de los documentos firmados en la dirección web que le proporciona la entidad emisora de este documento.

SITUACIÓN DE INGRESOS. PRESUPUESTO DE EJERCICIO CORRIENTE

Devoluciones de ingresos (Por Económica: Capítulo + Artículo + Concepto)

Econ.	Descripción	Pdes. de pago a 1 de Enero	Modificaciones al saldo inicial y anulaciones	Reconocidas en el ejercicio	Total devoluciones reconocidas	Prescripciones	Pagadas en el ejercicio	Pendientes de pago
480	De familias e instituciones sin fines de lucro.	0,00	0,00	200,00	200,00	0,00	200,00	0,00
48	De familias e instituciones sin fines de lucro.	0,00	0,00	200,00	200,00	0,00	200,00	0,00
4	Transferencia corrientes.	0,00	0,00	200,00	200,00	0,00	200,00	0,00
TOTAL		0,00	0,00	5.012,71	5.012,71	0,00	5.012,71	0,00

Esta es una copia impresa del documento electrónico (Ref: 1034274.WDJ02-FSWRC-CJ24A.C422C6B2F86981912131AAFE44F552A589C5F71) generada con la aplicación informática Firmadoc. El documento no requiere firmas. Mediante el código de verificación puede comprobar la validez de la firma electrónica de los documentos firmados en la dirección web que le proporciona la entidad emisora de este documento.



SITUACIÓN DE INGRESOS. PRESUPUESTO DE EJERCICIO CORRIENTE

Devoluciones de ingresos (Resumen Liquidación (Capítulo+Artículo+Concepto+Económica))

Econ.	Descripción	Ptes. de pago a 1 de Enero	Modificaciones al saldo inicial y anulaciones	Reconocidas en el ejercicio	Total devoluciones reconocidas	Prescripciones	Pagadas en el ejercicio	Pendientes de pago
31200	Tasas E.M.Música	0,00	0,00	716,08	716,08	0,00	716,08	0,00
31201	Matrículas E.M.Música	0,00	0,00	960,74	960,74	0,00	960,74	0,00
312	Servicios educativos.	0,00	0,00	1.676,82	1.676,82	0,00	1.676,82	0,00
31	Tasas por la prestación de servicios públicos de carác	0,00	0,00	1.676,82	1.676,82	0,00	1.676,82	0,00
34400	Venta de abonos.	0,00	0,00	216,00	216,00	0,00	216,00	0,00
34401	Venta de entradas.	0,00	0,00	200,00	200,00	0,00	200,00	0,00
344	Entradas a museos, exposiciones, espectáculos.	0,00	0,00	416,00	416,00	0,00	416,00	0,00
34	Precios públicos.	0,00	0,00	416,00	416,00	0,00	416,00	0,00
39900	Otros ingresos diversos.	0,00	0,00	2.719,89	2.719,89	0,00	2.719,89	0,00
399	Otros ingresos diversos.	0,00	0,00	2.719,89	2.719,89	0,00	2.719,89	0,00
39	Otros ingresos.	0,00	0,00	2.719,89	2.719,89	0,00	2.719,89	0,00
3	Tasas, precios públicos y otros ingresos.	0,00	0,00	4.812,71	4.812,71	0,00	4.812,71	0,00
48002	Amigos de la OSG	0,00	0,00	200,00	200,00	0,00	200,00	0,00
480	De familias e instituciones sin fines de lucro.	0,00	0,00	200,00	200,00	0,00	200,00	0,00
48	De familias e instituciones sin fines de lucro.	0,00	0,00	200,00	200,00	0,00	200,00	0,00
4	Transferencia corrientes.	0,00	0,00	200,00	200,00	0,00	200,00	0,00
TOTAL		0,00	0,00	5.012,71	5.012,71	0,00	5.012,71	0,00

Esta es una copia impresa del documento electrónico (Ref: 1034274.WDJ02-FSWRC-CJ24A.C422C6B2F86981912131AAFEBA4F552A589C5F71) generada con la aplicación informática Firmadoc. El documento no requiere firmas. Mediante el código de verificación puede comprobar la validez de la firma electrónica de los documentos firmados en la dirección web que le proporciona la entidad emisora de este documento.



SITUACIÓN DE INGRESOS. PRESUPUESTO DE EJERCICIO CORRIENTE

Devoluciones de ingresos (Resumen General por Ap.Pres. (IGAE; por económica))


Econ.	Descripción	Ptes. de pago a 1 de Enero	Modificaciones al saldo inicial y anulaciones	Reconocidas en el ejercicio	Total devoluciones reconocidas	Prescripciones	Pagadas en el ejercicio	Pendientes de pago
31200	Tasas E.M.Música	0,00	0,00	716,08	716,08	0,00	716,08	0,00
31201	Matrículas E.M.Música	0,00	0,00	960,74	960,74	0,00	960,74	0,00
34400	Venta de abonos.	0,00	0,00	216,00	216,00	0,00	216,00	0,00
34401	Venta de entradas.	0,00	0,00	200,00	200,00	0,00	200,00	0,00
39900	Otros ingresos diversos.	0,00	0,00	2.719,89	2.719,89	0,00	2.719,89	0,00
48002	Amigos de la OSG	0,00	0,00	200,00	200,00	0,00	200,00	0,00
	TOTAL	0,00	0,00	5.012,71	5.012,71	0,00	5.012,71	0,00

SITUACIÓN DE INGRESOS. PRESUPUESTO DE EJERCICIO CORRIENTE

Devoluciones de ingresos (Por Económica: Capítulo + Artículo + Concepto (MINHAP))

Econ.	Descripción	Ptes. de pago a 1 de Enero	Modificaciones al saldo inicial y anulaciones	Reconocidas en el ejercicio	Total devoluciones reconocidas	Prescripciones	Pagadas en el ejercicio	Pendientes de pago
3	Tasas, precios públicos y otros ingresos.	0,00	0,00	4.812,71	4.812,71	0,00	4.812,71	0,00
31	Tasas por la prestación de servicios públicos de carác	0,00	0,00	1.676,82	1.676,82	0,00	1.676,82	0,00
312	Servicios educativos.	0,00	0,00	1.676,82	1.676,82	0,00	1.676,82	0,00
31200	Tasas E.M.Música	0,00	0,00	716,08	716,08	0,00	716,08	0,00
31201	Matrículas E.M.Música	0,00	0,00	960,74	960,74	0,00	960,74	0,00
34	Precios públicos.	0,00	0,00	416,00	416,00	0,00	416,00	0,00
344	Entradas a museos, exposiciones, espectáculos.	0,00	0,00	416,00	416,00	0,00	416,00	0,00
34400	Venta de abonos.	0,00	0,00	216,00	216,00	0,00	216,00	0,00
34401	Venta de entradas.	0,00	0,00	200,00	200,00	0,00	200,00	0,00
39	Otros ingresos.	0,00	0,00	2.719,89	2.719,89	0,00	2.719,89	0,00

Esta es una copia impresa del documento electrónico (Ref: 1034274.WDJ02-FSWRC-CJ24A.C422C6B2F86981912131AAFE44F5E2A589C5F71) generada con la aplicación informática Firmadoc. El documento no requiere firmas. Mediante el código de verificación puede comprobar la validez de la firma electrónica de los documentos firmados en la dirección web que le proporciona la entidad emisora de este documento.



SITUACIÓN DE INGRESOS. PRESUPUESTO DE EJERCICIO CORRIENTE

Devoluciones de ingresos (Por Económica: Capítulo + Artículo + Concepto (MINHAP))

Econ.	Descripción	Ptes. de pago a 1 de Enero	Modificaciones al saldo inicial y anulaciones	Reconocidas en el ejercicio	Total devoluciones reconocidas	Prescripciones	Pagadas en el ejercicio	Pendientes de pago
399	Otros ingresos diversos.	0,00	0,00	2.719,89	2.719,89	0,00	2.719,89	0,00
399000	Otros ingresos diversos.	0,00	0,00	2.719,89	2.719,89	0,00	2.719,89	0,00
4	Transferencia corrientes.	0,00	0,00	200,00	200,00	0,00	200,00	0,00
48	De familias e instituciones sin fines de lucro.	0,00	0,00	200,00	200,00	0,00	200,00	0,00
480	De familias e instituciones sin fines de lucro.	0,00	0,00	200,00	200,00	0,00	200,00	0,00
48002	Amigos de la OSG	0,00	0,00	200,00	200,00	0,00	200,00	0,00
	TOTAL	0,00	0,00	5.012,71	5.012,71	0,00	5.012,71	0,00

c) Compromisos de ingreso

No se han registrado este tipo de operaciones

24.2. Ejercicios cerrados

A continuación se presenta información relativa a las obligaciones y a la gestión de los derechos procedentes de presupuestos cerrados.


1) Presupuesto de gastos. Obligaciones de presupuestos cerrados

El detalle de las obligaciones reconocidas pendientes de pago a 31 de diciembre, procedentes de presupuestos cerrados, es la siguiente, para cada uno de los ejercicios:

--



Esta es una copia impresa del documento electrónico (Ref: 1034274.WDJ02-FSWRC-CJ24A.C422C6B2F86981912131AAFE44F552A589C5F71) generada con la aplicación informática Firmadoc. El documento no requiere firmas. Mediante el código de verificación puede comprobar la validez de la firma electrónica de los documentos firmados en la dirección web que le proporciona la entidad emisora de este documento.



CONSORCIO PARA PROMOCION DE LA MUSICA

Página: 1  
Fecha: 14/02/2018

Ejercicio Contable: 2017

SITUACIÓN DE GASTOS. PRESUPUESTO EJERCICIOS CERRADOS

Obligaciones de presupuestos cerrados (Por Ap.Pres.: Ejercicio + Orgánica + Programa + Económica)

Ejer.	Org.	Prog.	Econ.	Sp.	Descripción	Obligaciones iniciales	Modificaciones saldo inicial y anulaciones	Total obligaciones	Prescripciones	Pagos realizados	Obligaciones pdes. de pago
2003	0	334	22706	01	ESTUDIOS Y TRABAJOS TECNICOS	2.313,68	0,00	2.313,68	0,00	0,00	2.313,68
2003	0	334			Promoción cultural.	2.313,68	0,00	2.313,68	0,00	0,00	2.313,68
2003	0				CONSORCIO PROMOCION MUSICA	2.313,68	0,00	2.313,68	0,00	0,00	2.313,68
2003						2.313,68	0,00	2.313,68	0,00	0,00	2.313,68


OTROS DATOS

Código para validación: WDJ02-FSWRC-CJ24A  
Página 290 de 331

SELLO

FIRMAS

Esta es una copia impresa del documento electrónico (Ref: 1034274.WDJ02-FSWRC-CJ24A.C422C6B2F86981912131AAFE44F552A589C5F71) generada con la aplicación informática Firmadoc. El documento no requiere firmas. Mediante el código de verificación puede comprobar la validez de la firma electrónica de los documentos firmados en la dirección web que le proporciona la entidad emisora de este documento.



CONSORCIO PARA PROMOCION DE LA MUSICA

Página: 2  
Fecha: 14/02/2018


Ejercicio Contable: 2017

SITUACIÓN DE GASTOS. PRESUPUESTO EJERCICIOS CERRADOS

Obligaciones de presupuestos cerrados (Por Ap.Pres.: Ejercicio + Orgánica + Programa + Económica)

Ejer.	Org.	Prog.	Econ.	Sp.	Descripción	Obligaciones iniciales	Modificaciones saldo inicial y anulaciones	Total obligaciones	Prescripciones	Pagos realizados	Obligaciones potes. de pago
2007	0	334	48	01	PREMIOS Y BECAS	601,00	0,00	601,00	0,00	0,00	601,00
2007	0	334			Promoción cultural.	601,00	0,00	601,00	0,00	0,00	601,00
2007	0				CONSORCIO PROMOCION MUSICA	601,00	0,00	601,00	0,00	0,00	601,00
2007						601,00	0,00	601,00	0,00	0,00	601,00

Esta es una copia impresa del documento electrónico (Ref: 1034274.WDJ02-FSWRC-CJ24A.C422C6B2F86981912131AAFE44F552A589C5F71) generada con la aplicación informática Firmadoc. El documento no requiere firmas. Mediante el código de verificación puede comprobar la validez de la firma electrónica de los documentos firmados en la dirección web que le proporciona la entidad emisora de este documento.



CONSORCIO PARA PROMOCION DE LA MUSICA


Página: 3  
Fecha: 14/02/2018

Ejercicio Contable: 2017

SITUACIÓN DE GASTOS. PRESUPUESTO EJERCICIOS CERRADOS									
Obligaciones de presupuestos cerrados (Por Ap.Pres.: Ejercicio + Orgánica + Programa + Económica)									
Ejer.	Org.	Prog.	Econ.	Sp.	Descripción	Obligaciones iniciales	Modificaciones saldo inicial y anulaciones	Total obligaciones	Prescripciones
2008	0	334	22001	01	PRENSA, REVISTAS, LIBROS Y OTRAS PUBLICACIONES	103,72	0,00	103,72	0,00
2008	0	334			Promoción cultural.	103,72	0,00	103,72	0,00
2008	0				CONSORCIO PROMOCION MUSICA	103,72	0,00	103,72	0,00
2008						103,72	0,00	103,72	0,00

Obligaciones iniciales	Modificaciones saldo inicial y anulaciones	Total obligaciones	Prescripciones	Pagos realizados	Obligaciones potes. de pago
103,72	0,00	103,72	0,00	0,00	103,72
103,72	0,00	103,72	0,00	0,00	103,72
103,72	0,00	103,72	0,00	0,00	103,72
103,72	0,00	103,72	0,00	0,00	103,72

Esta es una copia impresa del documento electrónico (Ref: 1034274.WDJ02-FSWRC-CJ24A.C422C6B2F86981912131AAFE44F552A589C5F71) generada con la aplicación informática Firmadoc. El documento no requiere firmas. Mediante el código de verificación puede comprobar la validez de la firma electrónica de los documentos firmados en la dirección web que le proporciona la entidad emisora de este documento.



CONSORCIO PARA PROMOCION DE LA MUSICA

Página: 4  
Fecha: 14/02/2018

Ejercicio Contable: 2017

SITUACIÓN DE GASTOS. PRESUPUESTO EJERCICIOS CERRADOS

Obligaciones de presupuestos cerrados (Por Ap.Pres.: Ejercicio + Orgánica + Programa + Económica)

Ejer.	Org.	Prog.	Econ.	Sp.	Descripción	Obligaciones iniciales	Modificaciones saldo inicial y anulaciones	Total obligaciones	Prescripciones	Pagos realizados	Obligaciones potes. de pago
2011	0	33401	22706	01	ESTUDIOS Y TRABAJOS TECNICOS	1.760,00	0,00	1.760,00	0,00	0,00	1.760,00
2011	0	33401			Temporalada Lirica	1.760,00	0,00	1.760,00	0,00	0,00	1.760,00
2011	0				CONSORCIO PROMOCION MUSICA	1.760,00	0,00	1.760,00	0,00	0,00	1.760,00
2011						1.760,00	0,00	1.760,00	0,00	0,00	1.760,00



Esta es una copia impresa del documento electrónico (Ref: 1034274.WDJ02-FSWRC-CJ24A.C422C6B2F86981912131AAFE44F552A589C5F71) generada con la aplicación informática Firmadoc. El documento no requiere firmas. Mediante el código de verificación puede comprobar la validez de la firma electrónica de los documentos firmados en la dirección web que le proporciona la entidad emisora de este documento.

CONSORCIO PARA PROMOCION DE LA MUSICA


Página: 5  
Fecha: 14/02/2018

Ejercicio Contable: 2017

SITUACIÓN DE GASTOS. PRESUPUESTO EJERCICIOS CERRADOS

Obligaciones de presupuestos cerrados (Por Ap.Pres.: Ejercicio + Orgánica + Programa + Económica)

Ejer.	Org.	Prog.	Econ.	Sp.	Descripción	Obligaciones iniciales	Modificaciones saldo inicial y anulaciones	Total obligaciones	Prescripciones	Pagos realizados	Obligaciones potes. de pago
2013	0	33400	13000	01	PERSONAL LABORAL FIJO: RETRIBUCIONES BASICAS	1.453,04	0,00	1.453,04	0,00	0,00	1.453,04
2013	0	33400			Orquesta Sinfónica de Galicia	1.453,04	0,00	1.453,04	0,00	0,00	1.453,04
2013	0				CONSORCIO PROMOCION MUSICA	1.453,04	0,00	1.453,04	0,00	0,00	1.453,04
2013						1.453,04	0,00	1.453,04	0,00	0,00	1.453,04



DOCUMENTO AC. Documento Compulsado (Generico): 00001.- CUENTA ANUAL CONSORCIO PROMOCIÓN MÚSICA		IDENTIFICADORES ID: 12170, AUTOR/CREADOR: ., TIPO DOCUMENTO: ., REFERENCIA: 0001 .- CUENTA ANUAL CONSORCIO PROMOCIÓN MÚSICA	
OTROS DATOS Código para validación: <b>WDJO2-FSWRC-CJ24A</b> Página 294 de 331		SELLO	FIRMAS

CONSORCIO PARA PROMOCION DE LA MUSICA


Página: 6  
Fecha: 14/02/2018

Ejercicio Contable: 2017

SITUACIÓN DE GASTOS. PRESUPUESTO EJERCICIOS CERRADOS

Obligaciones de presupuestos cerrados (Por Ap.Pres.: Ejercicio + Orgánica + Programa + Económica)

Ejer.	Org.	Prog.	Econ.	Sp.	Descripción	Obligaciones iniciales	Modificaciones saldo inicial y anulaciones	Total obligaciones	Prescripciones	Pagos realizados	Obligaciones potes. de pago
2015	0	33400	62500	01	INVERSION NUEVA EN MOBILIARIO	1.482,64	0,00	1.482,64	0,00	1.482,64	0,00
2015	0	33400			Orquesta Sinfónica de Galicia	1.482,64	0,00	1.482,64	0,00	1.482,64	0,00
2015	0				CONSORCIO PROMOCION MUSICA	1.482,64	0,00	1.482,64	0,00	1.482,64	0,00
2015						1.482,64	0,00	1.482,64	0,00	1.482,64	0,00




CONSORCIO PARA PROMOCION DE LA MUSICA

Ejercicio Contable: 2017

SITUACIÓN DE GASTOS. PRESUPUESTO EJERCICIOS CERRADOS

Obligaciones de presupuestos cerrados (Por Ap.Pres.: Ejercicio + Orgánica + Programa + Economía)

Ejer.	Org.	Prog.	Econ.	Sp.	Descripción	Obligaciones iniciales	Modificaciones saldo inicial y anulaciones	Total obligaciones	Prescripciones	Pagos realizados	Obligaciones ptes. de pago
2016	0	33000	13002	01	OTRAS REMUNERACIONES	13.944,32	0,00	13.944,32	0,00	13.944,32	0,00
2016	0	33000	16000	01	SEGURIDAD SOCIAL	13.463,46	0,00	13.463,46	0,00	13.463,46	0,00
2016	0	33000	22699	02	OTROS GASTOS DIVERSOS- VIAJES Y DESPLAZAMIENTOS , HO	213,15	0,00	213,15	0,00	213,15	0,00
2016	0	33000			Administración General de cultura	27.620,93	0,00	27.620,93	0,00	27.620,93	0,00
2016	0	33400	13002	01	PERSONAL LABORAL FIJO: OTRAS REMUNERACIONES MUSICOS	102.885,91	0,00	102.885,91	0,00	102.885,91	0,00
2016	0	33400	16000	01	SEGURIDAD SOCIAL	114.228,11	0,00	114.228,11	0,00	114.228,11	0,00
2016	0	33400	16008	01	ASISTENCIA MEDICO FARMACEUTICA	314,65	0,00	314,65	0,00	314,65	0,00
2016	0	33400	20300	01	ARRENDAMIENTOS DE MAQ. . INSTAL. Y UTILLAJE	2.989,11	0,00	2.989,11	0,00	2.989,11	0,00
2016	0	33400	20400	01	ARRENDAMIENTOS DE MATERIAL DE TRANSPORTE	1.564,21	0,00	1.564,21	0,00	1.564,21	0,00
2016	0	33400	20900	01	CANONES (DERECHOS DE AUTOR)	1.587,62	0,00	1.587,62	0,00	1.587,62	0,00
2016	0	33400	21300	01	REP. MAQUINARIA, INSTALACIONES Y UTILLAJE	1.400,13	0,00	1.400,13	0,00	1.400,13	0,00
2016	0	33400	22000	01	MATERIAL DE OFICINA ORDINARIO NO INVENTARIABLE	312,44	0,00	312,44	0,00	312,44	0,00
2016	0	33400	22100	01	PRENSA, REVISTAS, LIBROS Y OTRAS PUBLICACIONES	235,26	0,00	235,26	0,00	235,26	0,00
2016	0	33400	22200	01	ENERGIA ELECTRICA	189,81	-83,53	105,28	0,00	105,28	0,00
2016	0	33400	22201	01	SERVICIOS DE TELECOMUNICACIONES	1.803,72	0,00	1.803,72	0,00	1.803,72	0,00
2016	0	33400	22201	01	COMUNICACIONES POSTALES	19,49	0,00	19,49	0,00	19,49	0,00
2016	0	33400	22203	01	COMUNICACIONES INFORMATICAS	37,51	0,00	37,51	0,00	37,51	0,00
2016	0	33400	22300	01	TRANSPORTES	1.862,75	0,00	1.862,75	0,00	1.862,75	0,00
2016	0	33400	22601	01	ATENCIONES PROTOCOLARIAS Y REPRESENTATIVAS	136,92	0,00	136,92	0,00	136,92	0,00
2016	0	33400	22602	01	PUBLICIDAD Y PROPAGANDA	2.793,41	0,00	2.793,41	0,00	2.793,41	0,00
2016	0	33400	22604	01	JURIDICOS, CONTENCIOSOS	410,27	0,00	410,27	0,00	410,27	0,00
2016	0	33400	22699	01	OTROS GASTOS DIVERSOS-VARIOS	2.235,00	0,00	2.235,00	0,00	2.235,00	0,00
2016	0	33400	22700	01	LIMPIEZA Y ASRO	578,82	0,00	578,82	0,00	578,82	0,00
2016	0	33400	22706	01	ESTUDIOS Y TRABAJOS TECNICOS	26.890,00	0,00	26.890,00	0,00	26.890,00	0,00
2016	0	33400	22799	01	OTROS TRABAJOS REALIZADOS POR OTRAS EMP. Y PROFESION	983,48	0,00	983,48	0,00	983,48	0,00
2016	0	33400	22799	05	OTREP: CARGAS Y DESCARGAS	445,07	0,00	445,07	0,00	445,07	0,00
2016	0	33400			Orquesta Sinfónica de Galicia	263.962,69	-83,53	263.879,16	0,00	263.879,16	0,00
2016	0	33402	16000	01	SEGURIDAD SOCIAL	12.255,73	0,00	12.255,73	0,00	12.255,73	0,00
2016	0	33402	20400	01	ARRENDAMIENTOS MATERIAL DE TRANSPORTE	17,65	0,00	17,65	0,00	17,65	0,00
2016	0	33402	21300	01	REP. MAQUINARIA, INSTALACIONES Y UTILLAJE	15.140,14	0,00	15.140,14	0,00	15.140,14	0,00
2016	0	33402	22000	01	MATERIAL DE OFICINA ORDINARIO NO INVENTARIABLE	69,24	0,00	69,24	0,00	69,24	0,00
2016	0	33402	22001	01	PRENSA, REVISTAS, LIBROS Y OTRAS PUBLICACIONES	19,84	0,00	19,84	0,00	19,84	0,00



CONSORCIO PARA PROMOCION DE LA MUSICA

Página: 8  
Fecha: 14/02/2018


Ejercicio Contable: 2017

SITUACIÓN DE GASTOS. PRESUPUESTO EJERCICIOS CERRADOS

Obligaciones de presupuestos cerrados (Por Ap.Pres.: Ejercicio + Orgánica + Programa + Economía)

Ejer.	Org.	Prog.	Econ.	Sp.	Descripción	Obligaciones iniciales	Modificaciones saldo inicial y anulaciones	Total obligaciones	Prescripciones	Pagos realizados	Obligaciones ptes. de pago
2016	0	33402	22200	01	SERVICIOS DE TELECOMUNICACIONES	207,96	0,00	207,96	0,00	207,96	0,00
2016	0	33402	22699	01	OTROS GASTOS DIVERSOS-VARIOS	358,78	0,00	358,78	0,00	358,78	0,00
2016	0	33402	22799	01	OTROS TRABAJOS REALIZADOS POR OTRAS EMPRESAS Y PROF	513,30	0,00	513,30	0,00	513,30	0,00
2016	0	33402			Escuela Municipal de Música	28.582,64	0,00	28.582,64	0,00	28.582,64	0,00
2016	0	33410	16000	01	SEGURIDAD SOCIAL	205,59	0,00	205,59	0,00	205,59	0,00
2016	0	33410	22200	01	SERVICIOS TELECOMUNICACIONES	84,40	0,00	84,40	0,00	84,40	0,00
2016	0	33410			Orquesta Joven de la OSG	289,99	0,00	289,99	0,00	289,99	0,00
2016	0	33411	16000	01	SEGURIDAD SOCIAL	1.119,41	0,00	1.119,41	0,00	1.119,41	0,00
2016	0	33411	22200	01	SERVICIOS DE TELECOMUNICACIONES	42,20	0,00	42,20	0,00	42,20	0,00
2016	0	33411			Coros	1.161,61	0,00	1.161,61	0,00	1.161,61	0,00
2016	0	33412	16000	01	SEGURIDAD SOCIAL	148,82	0,00	148,82	0,00	148,82	0,00
2016	0	33412	20800	01	ARRENDAMIENTOS DE OTRO INMOVILIZADO MATERIAL	301,60	0,00	301,60	0,00	301,60	0,00
2016	0	33412	22602	01	PUBLICIDAD Y PROPAGANDA	1.926,04	0,00	1.926,04	0,00	1.926,04	0,00
2016	0	33412			Conciertos didácticos	2.376,46	0,00	2.376,46	0,00	2.376,46	0,00
2016	0	91200	16000	01	SEGURIDAD SOCIAL	1.134,48	0,00	1.134,48	0,00	1.134,48	0,00
2016	0	91200	22699	02	OTROS GASTOS DIVERSOS: VIAJES Y DESPLAZAMIENTOS (HO	166,92	0,00	166,92	0,00	166,92	0,00
2016	0	91200			Órganos de Gobierno del C.P.M.	1.301,40	0,00	1.301,40	0,00	1.301,40	0,00
2016	0	92000	13002	01	PERSONAL LABORAL FIJO: OTRAS REMUNERACIONES	5.440,08	0,00	5.440,08	0,00	5.440,08	0,00
2016	0	92000	16000	01	SEGURIDAD SOCIAL	6.073,60	0,00	6.073,60	0,00	6.073,60	0,00
2016	0	92000			Administración General del C.P.M.	11.513,68	0,00	11.513,68	0,00	11.513,68	0,00
2016	0				CONSORCIO PROMOCION MUSICA	336.809,40	-83,53	336.725,87	0,00	336.725,87	0,00
2016					TOTAL	336.809,40	-83,53	336.725,87	0,00	336.725,87	0,00
						344.523,48	-83,53	344.439,95	0,00	338.208,51	6.231,44





Esta es una copia impresa del documento electrónico (Ref: 1034274.WDJ02-FSWRC-CJ24A.C422C6B2F86981912131AAFE44F552A589C5F71) generada con la aplicación Informática Firmadoc. El documento no requiere firmas. Mediante el código de verificación puede comprobar la validez de la firma electrónica de los documentos firmados en la dirección web que le proporciona la entidad emisora de este documento.

CONSORCIO PARA PROMOCION DE LA MUSICA

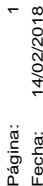
Ejercicio Contable: 2017

Página: 1  
Fecha: 14/02/2018

SITUACIÓN DE GASTOS. PRESUPUESTO EJERCICIOS CERRADOS

Obligaciones de presupuestos cerrados (Resumen General por Ejercicios: Ejercicio)

Ejer.	Descripción	Obligaciones iniciales	Modificaciones saldo inicial y anulaciones	Total obligaciones	Prescripciones	Pagos realizados	Obligaciones ptes. de pago
2003		2.313,68	0,00	2.313,68	0,00	0,00	2.313,68
2007		601,00	0,00	601,00	0,00	0,00	601,00
2008		103,72	0,00	103,72	0,00	0,00	103,72
2011		1.760,00	0,00	1.760,00	0,00	0,00	1.760,00
2013		1.453,04	0,00	1.453,04	0,00	0,00	1.453,04
2015		1.482,64	0,00	1.482,64	0,00	1.482,64	0,00
2016		336.809,40	-83,53	336.725,87	0,00	336.725,87	0,00
	TOTAL	344.523,48	-83,53	344.439,95	0,00	338.208,51	6.231,44




# CONSORCIO PARA PROMOCION DE LA MUSICA

SITUACIÓN DE GASTOS. PRESUPUESTO EJERCICIOS CERRADOS

Obligaciones de presupuestos cerrados (Por Área Gasto: Ejercicio + Área Gasto + Políticas de gasto + Económica)

Prog.	Ejerc.	Econ.	Descripción	Obligaciones Iniciales	Modificaciones y saldo inicial y anulaciones	Total obligaciones	Prescripciones	Pagos realizados	Obligaciones pendientes de pago
2003	334	22706	Estudios y trabajos técnicos.	2.313,68	0,00	2.313,68	0,00	0,00	2.313,68
2007	334	48	A Familias e Instituciones sin fines de lucro.	601,00	0,00	601,00	0,00	0,00	601,00
2008	334	22001	Prensa, revistas, libros y otras publicaciones.	103,72	0,00	103,72	0,00	0,00	103,72
2011	33401	22706	Estudios y trabajos técnicos.	1.760,00	0,00	1.760,00	0,00	0,00	1.760,00
2013	33400	13000	Retribuciones Básicas.	1.453,04	0,00	1.453,04	0,00	0,00	1.453,04
2015	33400	62500	Inversión nueva en mobiliario y enseres	1.482,64	0,00	1.482,64	0,00	1.482,64	0,00
2016	33000	13002	Personal laboral fijo : otras remuneraciones	13.944,32	0,00	13.944,32	0,00	13.944,32	0,00
2016	33000	16000	Seguridad Social.	13.463,46	0,00	13.463,46	0,00	13.463,46	0,00
2016	33000	22689	otros gastos diversos	213,15	0,00	213,15	0,00	213,15	0,00
2016	33400	13002	Personal laboral fijo : otras remuneraciones	102.885,91	0,00	102.885,91	0,00	102.885,91	0,00
2016	33400	16000	Seguridad Social.	114.228,11	0,00	114.228,11	0,00	114.228,11	0,00
2016	33400	16008	Asistencia médico-farmacéutica.	314,65	0,00	314,65	0,00	314,65	0,00
2016	33400	20300	Arrendamientos de maquinaria, instalaciones y utillaje.	2.989,11	0,00	2.989,11	0,00	2.989,11	0,00
2016	33400	20400	Arrendamientos de material de transporte.	1.564,21	0,00	1.564,21	0,00	1.564,21	0,00
2016	33400	20900	Créditos (Derechos de autor)	1.587,62	0,00	1.587,62	0,00	1.587,62	0,00
2016	33400	21300	Reparaciones maquinaria, instalaciones técnicas y utillaje.	1.400,13	0,00	1.400,13	0,00	1.400,13	0,00
2016	33400	22000	Material de oficina ordinario no inventariable	312,44	0,00	312,44	0,00	312,44	0,00
2016	33400	22001	prensa, revistas, libros y otras publicaciones.	235,26	0,00	235,26	0,00	235,26	0,00
2016	33400	22100	Energía eléctrica.	188,81	-83,53	105,28	0,00	105,28	0,00
2016	33400	22200	Servicios de telecomunicaciones	1.803,72	0,00	1.803,72	0,00	1.803,72	0,00
2016	33400	22201	Postales.	19,49	0,00	19,49	0,00	19,49	0,00
2016	33400	22203	Comunicaciones informáticas	37,51	0,00	37,51	0,00	37,51	0,00
2016	33400	22300	Transportes.	1.862,75	0,00	1.862,75	0,00	1.862,75	0,00
2016	33400	22601	Atenciones protocolarias y representativas.	196,92	0,00	196,92	0,00	196,92	0,00
2016	33400	22602	publicidad y propaganda.	2.793,41	0,00	2.793,41	0,00	2.793,41	0,00
2016	33400	22604	Jurídicos, contenciosos.	410,27	0,00	410,27	0,00	410,27	0,00
2016	33400	22689	otros gastos diversos	2.235,00	0,00	2.235,00	0,00	2.235,00	0,00
2016	33400	22700	Limpieza y aseo.	578,82	0,00	578,82	0,00	578,82	0,00
2016	33400	22706	Estudios y trabajos técnicos.	26.890,00	0,00	26.890,00	0,00	26.890,00	0,00
2016	33400	22789	Otros trabajos realizados por otras empresas y profesionales	1.428,55	0,00	1.428,55	0,00	1.428,55	0,00
2016	33402	16000	Seguridad Social.	12.255,73	0,00	12.255,73	0,00	12.255,73	0,00
2016	33402	21000	Arrendamientos de material de transporte.	17,65	0,00	17,65	0,00	17,65	0,00
2016	33402	21300	Reparaciones maquinaria, instalaciones técnicas y utillaje.	15.140,14	0,00	15.140,14	0,00	15.140,14	0,00
2016	33402	22000	Material de oficina ordinario no inventariable	69,24	0,00	69,24	0,00	69,24	0,00
2016	33402	22001	prensa, revistas, libros y otras publicaciones.	19,84	0,00	19,84	0,00	19,84	0,00



DOCUMENTO  
AC. Documento Compulsado (Generico): 00001.- CUENTA ANUAL  
CONSORCIO PROMOCIÓN MÚSICA

IDENTIFICADORES  
ID: 12170, AUTOR/CREADOR: ., TIPO DOCUMENTO: ., REFERENCIA: 0001  
.- CUENTA ANUAL CONSORCIO PROMOCIÓN MÚSICA

OTROS DATOS  
Código para validación: **WDJO2-FSWRC-CJ24A**  
Página 299 de 331

SELLO  
FIRMAS

CONSORCIO PARA PROMOCION DE LA MUSICA


Página: 2  
Fecha: 14/02/2018

Ejercicio Contable: 2017

SITUACIÓN DE GASTOS. PRESUPUESTO EJERCICIOS CERRADOS

Obligaciones de presupuestos cerrados (Por Área Gasto: Ejercicio + Área Gasto + Políticas de gasto + Económica)

Ejer.	Prog.	Econ.	Descripción	Obligaciones iniciales	Modificaciones saldo inicial y anulaciones	Total obligaciones	Prescripciones	Pagos realizados	Obligaciones ptes. de pago
2016	33402	22200	Servicios de telecomunicaciones	207.96	0.00	207.96	0.00	207.96	0.00
2016	33402	22699	otros gastos diversos	358.78	0.00	358.78	0.00	358.78	0.00
2016	33402	22799	Otros trabajos realizados por otras empresas y profesionales	513.30	0.00	513.30	0.00	513.30	0.00
2016	33410	16000	Seguridad Social.	205.59	0.00	205.59	0.00	205.59	0.00
2016	33410	22200	Servicios de telecomunicaciones	84.40	0.00	84.40	0.00	84.40	0.00
2016	33411	16000	Seguridad Social.	1.119.41	0.00	1.119.41	0.00	1.119.41	0.00
2016	33411	22200	Servicios de telecomunicaciones	42.20	0.00	42.20	0.00	42.20	0.00
2016	33412	16000	Seguridad Social.	148.82	0.00	148.82	0.00	148.82	0.00
2016	33412	20800	Arrendamientos de otro inmovilizado material.	301.60	0.00	301.60	0.00	301.60	0.00
2016	33412	22602	Publicidad y propaganda.	1.926.04	0.00	1.926.04	0.00	1.926.04	0.00
2016	91200	16000	Seguridad Social.	1.134.48	0.00	1.134.48	0.00	1.134.48	0.00
2016	91200	22699	otros gastos diversos	166.92	0.00	166.92	0.00	166.92	0.00
2016	92000	13002	Personal laboral fijo : otras remuneraciones	5.440.08	0.00	5.440.08	0.00	5.440.08	0.00
2016	92000	16000	Seguridad Social.	6.073.60	0.00	6.073.60	0.00	6.073.60	0.00
TOTAL				344.523.48	-83.53	344.439.95	0.00	338.208.51	6.231.44




DOCUMENTO AC. Documento Compulsado (Generico): 00001.- CUENTA ANUAL CONSORCIO PROMOCIÓN MÚSICA		IDENTIFICADORES ID: 12170, AUTOR/CREADOR: ., TIPO DOCUMENTO: ., REFERENCIA: 0001 .- CUENTA ANUAL CONSORCIO PROMOCIÓN MÚSICA	
OTROS DATOS Código para validación: <b>WDJO2-FSWRC-CJ24A</b> Página 300 de 331		SELLO	FIRMAS

CONSORCIO PARA PROMOCION DE LA MUSICA

Página: 1  
Fecha: 14/02/2018

Ejercicio Contable: 2017

SITUACIÓN DE GASTOS. PRESUPUESTO EJERCICIOS CERRADOS									
Obligaciones de presupuestos cerrados (Por Programa: Grupos de programas + Políticas de gasto + Área gasto)									
Prog.	Descripción	Obligaciones iniciales	Modificaciones saldo inicial y anulaciones	Total obligaciones	Prescripciones	Pagos realizados	Obligaciones ptes. de pago		
330	Administración general de cultura.	27.620,93	0,00	27.620,93	0,00	27.620,93	0,00		
334	Promoción cultural.	304.087,47	-83,53	304.003,94	0,00	297.772,50	6.231,44		
33	Cultura.	331.708,40	-83,53	331.624,87	0,00	325.393,43	6.231,44		
3	PRODUCCIÓN DE BIENES PÚBLICOS DE CARÁCTER REPRESENT.	331.708,40	-83,53	331.624,87	0,00	325.393,43	6.231,44		




DOCUMENTO AC. Documento Compulsado (Generico): 00001.- CUENTA ANUAL CONSORCIO PROMOCIÓN MÚSICA		IDENTIFICADORES ID: 12170, AUTOR/CREADOR: ., TIPO DOCUMENTO: ., REFERENCIA: 0001 .- CUENTA ANUAL CONSORCIO PROMOCIÓN MÚSICA	
OTROS DATOS Código para validación: <b>WDJO2-FSWRC-CJ24A</b> Página 301 de 331		SELLO	FIRMAS

CONSORCIO PARA PROMOCION DE LA MUSICA

Página: 2  
Fecha: 14/02/2018

Ejercicio Contable: 2017

SITUACIÓN DE GASTOS. PRESUPUESTO EJERCICIOS CERRADOS									
Obligaciones de presupuestos cerrados (Por Programa: Grupos de programas + Políticas de gasto + Área gasto)									
Prog.	Descripción	Obligaciones iniciales	Modificaciones saldo inicial y anulaciones	Total obligaciones	Prescripciones	Pagos realizados	Obligaciones ptes. de pago		
912	Órganos de gobierno.	1.301,40	0,00	1.301,40	0,00	1.301,40	0,00		
91	Órganos de gobierno.	1.301,40	0,00	1.301,40	0,00	1.301,40	0,00		
920	Administración General del C.P.M.	11.513,68	0,00	11.513,68	0,00	11.513,68	0,00		
92	Servicios de carácter general.	11.513,68	0,00	11.513,68	0,00	11.513,68	0,00		
9	ACTUACIONES DE CARÁCTER GENERAL.	12.815,08	0,00	12.815,08	0,00	12.815,08	0,00		
TOTAL		344.523,48	-83,53	344.439,95	0,00	338.208,51	6.231,44		



CONSORCIO PARA PROMOCION DE LA MUSICA

Ejercicio Contable: 2017


Página: 1  
Fecha: 14/02/2018

SITUACIÓN DE GASTOS. PRESUPUESTO EJERCICIOS CERRADOS

Obligaciones de presupuestos cerrados (Resumen por Capítulos: Ejercicio + Capítulo)

Ejer.	Econ.	Descripción	Obligaciones iniciales	Modificaciones saldo inicial y anulaciones	Total obligaciones	Prescripciones	Pagos realizados	Obligaciones ptes. de pago
2003	2	GASTOS CORRIENTES EN BIENES Y SERVICIOS.	2.313,68	0,00	2.313,68	0,00	0,00	2.313,68
2003	2	GASTOS CORRIENTES EN BIENES Y SERVICIOS.	2.313,68	0,00	2.313,68	0,00	0,00	2.313,68
2003			2.313,68	0,00	2.313,68	0,00	0,00	2.313,68
2007	4	TRANSFERENCIAS CORRIENTES.	601,00	0,00	601,00	0,00	0,00	601,00
2007	4	TRANSFERENCIAS CORRIENTES.	601,00	0,00	601,00	0,00	0,00	601,00
2007			601,00	0,00	601,00	0,00	0,00	601,00
2008	2	GASTOS CORRIENTES EN BIENES Y SERVICIOS.	103,72	0,00	103,72	0,00	0,00	103,72
2008	2	GASTOS CORRIENTES EN BIENES Y SERVICIOS.	103,72	0,00	103,72	0,00	0,00	103,72
2008			103,72	0,00	103,72	0,00	0,00	103,72
2011	2	GASTOS CORRIENTES EN BIENES Y SERVICIOS.	1.760,00	0,00	1.760,00	0,00	0,00	1.760,00
2011	2	GASTOS CORRIENTES EN BIENES Y SERVICIOS.	1.760,00	0,00	1.760,00	0,00	0,00	1.760,00
2011			1.760,00	0,00	1.760,00	0,00	0,00	1.760,00
2013	1	GASTOS DE PERSONAL.	1.453,04	0,00	1.453,04	0,00	0,00	1.453,04
2013	1	GASTOS DE PERSONAL.	1.453,04	0,00	1.453,04	0,00	0,00	1.453,04
2013			1.453,04	0,00	1.453,04	0,00	0,00	1.453,04
2015	6	INVERSIONES REALES.	1.482,64	0,00	1.482,64	0,00	1.482,64	0,00
2015	6	INVERSIONES REALES.	1.482,64	0,00	1.482,64	0,00	1.482,64	0,00
2015			1.482,64	0,00	1.482,64	0,00	1.482,64	0,00
2016	1	GASTOS DE PERSONAL.	271.214,16	0,00	271.214,16	0,00	271.214,16	0,00
2016	1	GASTOS DE PERSONAL.	271.214,16	0,00	271.214,16	0,00	271.214,16	0,00
2016	2	GASTOS CORRIENTES EN BIENES Y SERVICIOS.	65.595,24	-83,53	65.511,71	0,00	65.511,71	0,00
2016	2	GASTOS CORRIENTES EN BIENES Y SERVICIOS.	65.595,24	-83,53	65.511,71	0,00	65.511,71	0,00

Esta es una copia impresa del documento electrónico (Ref: 1034274.WDJ02-FSWRC-CJ24A.C422C6B2F86981912131AAFE44F552A589C5F71) generada con la aplicación informática Firmadoc. El documento no requiere firmas. Mediante el código de verificación puede comprobar la validez de la firma electrónica de los documentos firmados en la dirección web que le proporciona la entidad emisora de este documento.



CONSORCIO PARA PROMOCION DE LA MUSICA


Página: 2  
Fecha: 14/02/2018

Ejercicio Contable: 2017

SITUACIÓN DE GASTOS. PRESUPUESTO EJERCICIOS CERRADOS

Obligaciones de presupuestos cerrados (Resumen por Capítulos: Ejercicio + Capítulo)

Ejer.	Econ.	Descripción	Obligaciones iniciales	Modificaciones saldo inicial y anulaciones	Total obligaciones	Prescripciones	Pagos realizados	Obligaciones pdes. de pago
2016			336.809,40	-83,53	336.725,87	0,00	336.725,87	0,00
		TOTAL	344.523,48	-83,53	344.439,95	0,00	338.208,51	6.231,44



CONSORCIO PARA PROMOCION DE LA MUSICA

Ejercicio Contable: 2017

Página: 1  
Fecha: 14/02/2018


SITUACIÓN DE GASTOS. PRESUPUESTO EJERCICIOS CERRADOS

Obligaciones de presupuestos cerrados (Por Capítulos: Ejercicio + Capítulo + Artículo + Ap. Pres.)

Ejer.	Econ.	Org.	Descripción	Obligaciones iniciales	Modificaciones saldo inicial y anulaciones	Total obligaciones	Prescripciones	Pagos realizados	Obligaciones ptes. de pago
2003	22706	0	Estudios y trabajos técnicos.	2.313,68	0,00	2.313,68	0,00	0,00	2.313,68
2007	48	0	A Familias e Instituciones sin fines de lucro.	601,00	0,00	601,00	0,00	0,00	601,00
2008	22001	0	Prensa, revistas, libros y otras publicaciones.	103,72	0,00	103,72	0,00	0,00	103,72
2011	22706	0	Estudios y trabajos técnicos.	1.760,00	0,00	1.760,00	0,00	0,00	1.760,00
2013	13000	0	Retribuciones básicas.	1.453,04	0,00	1.453,04	0,00	0,00	1.453,04
2015	62500	0	Inversión nueva en mobiliario y enseres	1.482,64	0,00	1.482,64	0,00	1.482,64	0,00
2016	13002	0	Personal laboral fijo : otras remuneraciones	122.270,31	0,00	122.270,31	0,00	122.270,31	0,00
2016	16000	0	Seguridad Social.	148.629,20	0,00	148.629,20	0,00	148.629,20	0,00
2016	16008	0	Asistencia médico-farmacéutica.	314,65	0,00	314,65	0,00	314,65	0,00
2016	20300	0	Arrendamientos de maquinaria, instalaciones y utillaje.	2.989,11	0,00	2.989,11	0,00	2.989,11	0,00
2016	20400	0	Arrendamientos de material de transporte.	1.581,86	0,00	1.581,86	0,00	1.581,86	0,00
2016	20800	0	Arrendamientos de otro inmovilizado material.	301,60	0,00	301,60	0,00	301,60	0,00
2016	20900	0	Cánones (Derechos de autor)	1.587,62	0,00	1.587,62	0,00	1.587,62	0,00
2016	21300	0	Reparaciones maquinaria, instalaciones técnicas y utillaje.	16.540,27	0,00	16.540,27	0,00	16.540,27	0,00
2016	22000	0	Material de oficina ordinario no inventariable	381,68	0,00	381,68	0,00	381,68	0,00
2016	22001	0	Prensa, revistas, libros y otras publicaciones.	255,10	0,00	255,10	0,00	255,10	0,00
2016	22100	0	Energía eléctrica.	188,81	-83,53	105,28	0,00	105,28	0,00
2016	22200	0	Servicios de telecomunicaciones	2.138,28	0,00	2.138,28	0,00	2.138,28	0,00
2016	22201	0	Postales.	19,49	0,00	19,49	0,00	19,49	0,00
2016	22203	0	Comunicaciones informáticas	37,51	0,00	37,51	0,00	37,51	0,00
2016	22300	0	Transportes.	1.862,75	0,00	1.862,75	0,00	1.862,75	0,00
2016	22601	0	Atenciones protocolarias y representativas.	196,92	0,00	196,92	0,00	196,92	0,00
2016	22602	0	Publicidad y propaganda.	4.719,45	0,00	4.719,45	0,00	4.719,45	0,00
2016	22604	0	Jurídicos, contenidos.	410,27	0,00	410,27	0,00	410,27	0,00
2016	22699	0	otros gastos diversos	2.973,85	0,00	2.973,85	0,00	2.973,85	0,00
2016	22700	0	Limpieza y aseo.	578,82	0,00	578,82	0,00	578,82	0,00
2016	22706	0	Estudios y trabajos técnicos.	26.890,00	0,00	26.890,00	0,00	26.890,00	0,00
2016	22799	0	Otros trabajos realizados por otras empresas y profesionales	1.941,85	0,00	1.941,85	0,00	1.941,85	0,00
TOTAL				344.523,48	-83,53	344.439,95	0,00	338.208,51	6.231,44



Esta es una copia impresa del documento electrónico (Ref: 1034274.WDJ02-FSWRC-CJ24A.C422C6B2F86981912131AAFE44F552A589C5F71) generada con la aplicación informática Firmadoc. El documento no requiere firmas. Mediante el código de verificación puede comprobar la validez de la firma electrónica de los documentos firmados en la dirección web que le proporciona la entidad emisora de este documento.



CONSORCIO PARA PROMOCION DE LA MUSICA


Ejercicio Contable: 2017

Página: 1  
Fecha: 14/02/2018

SITUACIÓN DE GASTOS. PRESUPUESTO EJERCICIOS CERRADOS

Obligaciones de presupuestos cerrados (Por Económica: Concepto + Artículo + Capítulo)

Econ.	Descripción	Obligaciones iniciales	Modificaciones saldo inicial y anulaciones	Total obligaciones	Prescripciones	Pagos realizados	Obligaciones ptes. de pago
130	Laboral Fijo.	123.723,35	0,00	123.723,35	0,00	122.270,31	1.453,04
13	Personal Laboral.	123.723,35	0,00	123.723,35	0,00	122.270,31	1.453,04
160	Cuotas sociales.	148.943,85	0,00	148.943,85	0,00	148.943,85	0,00
16	Cuotas, prestaciones y gastos sociales a cargo del empleador.	148.943,85	0,00	148.943,85	0,00	148.943,85	0,00
1	GASTOS DE PERSONAL.	272.667,20	0,00	272.667,20	0,00	271.214,16	1.453,04



CONSORCIO PARA PROMOCION DE LA MUSICA

Página: 2  
Fecha: 14/02/2018

Ejercicio Contable: 2017

SITUACIÓN DE GASTOS. PRESUPUESTO EJERCICIOS CERRADOS

Obligaciones de presupuestos cerrados (Por Económica: Concepto + Artículo + Capítulo)

Econ.	Descripción	Obligaciones iniciales	Modificaciones saldo inicial y anulaciones	Total obligaciones	Prescripciones	Pagos realizados	Obligaciones ptes. de pago
203	Arrendamientos de maquinaria, instalaciones y utillaje.	2.989,11	0,00	2.989,11	0,00	2.989,11	0,00
204	Arrendamientos de material de transporte.	1.581,86	0,00	1.581,86	0,00	1.581,86	0,00
208	Arrendamientos de otro inmovilizado material.	301,60	0,00	301,60	0,00	301,60	0,00
209	Cánones.	1.587,62	0,00	1.587,62	0,00	1.587,62	0,00
20	Arrendamientos y cánones.	6.460,19	0,00	6.460,19	0,00	6.460,19	0,00
213	Maquinaria, instalaciones técnicas y utillaje.	16.540,27	0,00	16.540,27	0,00	16.540,27	0,00
21	Reparaciones, mantenimiento y conservación.	16.540,27	0,00	16.540,27	0,00	16.540,27	0,00
220	Material de oficina.	740,50	0,00	740,50	0,00	636,78	103,72
221	Suministros.	188,81	-83,53	105,28	0,00	105,28	0,00
222	Comunicaciones.	2.195,28	0,00	2.195,28	0,00	2.195,28	0,00
223	Transportes.	1.862,75	0,00	1.862,75	0,00	1.862,75	0,00
226	Gastos diversos.	8.300,49	0,00	8.300,49	0,00	8.300,49	0,00
227	Trabajos realizados por otras empresas y profesionales.	33.484,35	0,00	33.484,35	0,00	29.410,67	4.073,68
22	Material, suministros y otros.	46.772,18	-83,53	46.688,65	0,00	42.511,26	4.177,40
2	GASTOS CORRIENTES EN BIENES Y SERVICIOS.	69.772,64	-83,53	69.689,11	0,00	65.511,71	4.177,40


OTROS DATOS

Código para validación: WDJ02-FSWRC-CJ24A  
Página 307 de 331

SELLO

FIRMAS

Esta es una copia impresa del documento electrónico (Ref: 1034274.WDJ02-FSWRC-CJ24A.C422C6B2F86981912131AAFE44F552A589C5F71) generada con la aplicación informática Firmadoc. El documento no requiere firmas. Mediante el código de verificación puede comprobar la validez de la firma electrónica de los documentos firmados en la dirección web que le proporciona la entidad emisora de este documento.



CONSORCIO PARA PROMOCION DE LA MUSICA

Ejercicio Contable: 2017

Página: 3  
Fecha: 14/02/2018

SITUACIÓN DE GASTOS. PRESUPUESTO EJERCICIOS CERRADOS

Obligaciones de presupuestos cerrados (Por Económica: Concepto + Artículo + Capítulo)

Econ.	Descripción	Obligaciones iniciales	Modificaciones saldo inicial y anulaciones	Total obligaciones	Prescripciones	Pagos realizados	Obligaciones ptes. de pago
48	A Familias e Instituciones sin fines de lucro.	601,00	0,00	601,00	0,00	0,00	601,00
48	A Familias e Instituciones sin fines de lucro.	601,00	0,00	601,00	0,00	0,00	601,00
4	TRANSFERENCIAS CORRIENTES.	601,00	0,00	601,00	0,00	0,00	601,00



Esta es una copia impresa del documento electrónico (Ref: 1034274.WDJ02-FSWRC-CJ24A.C422C6B2F86981912131AAFE44F552A589C5F71) generada con la aplicación informática Firmadoc. El documento no requiere firmas. Mediante el código de verificación puede comprobar la validez de la firma electrónica de los documentos firmados en la dirección web que le proporciona la entidad emisora de este documento.

CONSORCIO PARA PROMOCION DE LA MUSICA

Página: 4  
Fecha: 14/02/2018


Ejercicio Contable: 2017

SITUACIÓN DE GASTOS. PRESUPUESTO EJERCICIOS CERRADOS

Obligaciones de presupuestos cerrados (Por Económica: Concepto + Artículo + Capítulo)

Econ.	Descripción	Obligaciones iniciales	Modificaciones saldo inicial y anulaciones	Total obligaciones	Prescripciones	Pagos realizados	Obligaciones ptes. de pago
625	Mobiliario.	1.482,64	0,00	1.482,64	0,00	1.482,64	0,00
62	Inversión nueva asociada al funcionamiento operativo de los servicios.	1.482,64	0,00	1.482,64	0,00	1.482,64	0,00
6	INVERSIONES REALES.	1.482,64	0,00	1.482,64	0,00	1.482,64	0,00
TOTAL		344.523,48	-83,53	344.439,95	0,00	338.208,51	6.231,44

Esta es una copia impresa del documento electrónico (Ref: 1034274.WDJ02-FSWRC-CJ24A.C422C6B2F6961912131AAFEBA4F552A59C5F71) generada con la aplicación informática Firmadoc. El documento no requiere firmas. Mediante el código de verificación puede comprobar la validez de la firma electrónica de los documentos firmados en la dirección web que le proporciona la entidad emisora de este documento.



SITUACIÓN DE GASTOS. PRESUPUESTO EJERCICIOS CERRADOS

Obligaciones de presupuestos cerrados (Resumen General por Ap.Pres. (IGAE; por ej./orgánica/programa/económica))

Ejer.	Org.	Prog.	Econ.	Descripción	Obligaciones iniciales	Modificaciones saldo inicial y anulaciones	Total obligaciones	Prescripciones	Pagos realizados	Obligaciones pdes. de pago
2003	0	334	22706	Estudios y trabajos técnicos.	2.313,68	0,00	2.313,68	0,00	0,00	2.313,68
2007	0	334	48	A Familias e Instituciones sin fines de lucro.	601,00	0,00	601,00	0,00	0,00	601,00
2008	0	334	22001	Frenas, revistas, libros y otras publicaciones.	103,72	0,00	103,72	0,00	0,00	103,72
2011	0	33401	22706	Estudios y trabajos técnicos.	1.760,00	0,00	1.760,00	0,00	0,00	1.760,00
2013	0	33400	13000	Retribuciones básicas.	1.453,04	0,00	1.453,04	0,00	0,00	1.453,04
2015	0	33400	62500	Inversión nueva en mobiliario y enseres	1.482,64	0,00	1.482,64	0,00	1.482,64	0,00
2016	0	33000	13002	Personal laboral fijo i otras remuneraciones	13.944,32	0,00	13.944,32	0,00	13.944,32	0,00
2016	0	33000	16000	Seguridad Social.	13.463,46	0,00	13.463,46	0,00	13.463,46	0,00
2016	0	33000	22699	otros gastos diversos	213,15	0,00	213,15	0,00	213,15	0,00
2016	0	33400	13002	Personal laboral fijo i otras remuneraciones	102.885,91	0,00	102.885,91	0,00	102.885,91	0,00
2016	0	33400	16000	Seguridad Social.	114.228,11	0,00	114.228,11	0,00	114.228,11	0,00
2016	0	33400	16008	Asistencia médico-farmacéutica.	314,65	0,00	314,65	0,00	314,65	0,00
2016	0	33400	20300	Arrendamientos de maquinaria, instalaciones y utillaje	2.989,11	0,00	2.989,11	0,00	2.989,11	0,00
2016	0	33400	20400	Arrendamientos de material de transporte.	1.564,21	0,00	1.564,21	0,00	1.564,21	0,00
2016	0	33400	20900	Cánones (Derechos de autor)	1.587,62	0,00	1.587,62	0,00	1.587,62	0,00
2016	0	33400	21300	Reparaciones maquinaria, instalaciones técnicas y util	1.400,13	0,00	1.400,13	0,00	1.400,13	0,00
2016	0	33400	22000	Material de oficina ordinario no inventariable	312,44	0,00	312,44	0,00	312,44	0,00
2016	0	33400	22001	Frenas, revistas, libros y otras publicaciones.	235,26	0,00	235,26	0,00	235,26	0,00
2016	0	33400	22100	Energía eléctrica.	188,81	-83,53	105,28	0,00	105,28	0,00
2016	0	33400	22200	Servicios de telecomunicaciones	1.803,72	0,00	1.803,72	0,00	1.803,72	0,00
2016	0	33400	22201	Postales.	19,49	0,00	19,49	0,00	19,49	0,00
2016	0	33400	22203	Comunicaciones informáticas	37,51	0,00	37,51	0,00	37,51	0,00
2016	0	33400	22300	Transportes.	1.862,75	0,00	1.862,75	0,00	1.862,75	0,00
2016	0	33400	22601	Atenciones protocolarias y representativas.	196,92	0,00	196,92	0,00	196,92	0,00
2016	0	33400	22602	Publicidad y propaganda.	2.793,41	0,00	2.793,41	0,00	2.793,41	0,00
2016	0	33400	22604	Jurídicos, contenciosos.	410,27	0,00	410,27	0,00	410,27	0,00
2016	0	33400	22699	otros gastos diversos	2.235,00	0,00	2.235,00	0,00	2.235,00	0,00
2016	0	33400	22700	Limpieza y aseo.	578,82	0,00	578,82	0,00	578,82	0,00
2016	0	33400	22706	Estudios y trabajos técnicos.	26.890,00	0,00	26.890,00	0,00	26.890,00	0,00
2016	0	33400	22799	Otros trabajos realizados por otras empresas y profesí	1.428,55	0,00	1.428,55	0,00	1.428,55	0,00
2016	0	33402	16000	Seguridad Social.	12.255,73	0,00	12.255,73	0,00	12.255,73	0,00
2016	0	33402	20400	Arrendamientos de material de transporte.	17,65	0,00	17,65	0,00	17,65	0,00
2016	0	33402	21300	Reparaciones maquinaria, instalaciones técnicas y util	15.140,14	0,00	15.140,14	0,00	15.140,14	0,00

Esta es una copia impresa del documento electrónico (Ref: 1034274.WDJ02-FSWRC-CJ24A.C422C6B2F86981912131AAFE4F552A589C5F71) generada con la aplicación informática Firmadoc. El documento no requiere firmas. Mediante el código de verificación puede comprobar la validez de la firma electrónica de los documentos firmados en la dirección web que le proporciona la entidad emisora de este documento.



SITUACIÓN DE GASTOS. PRESUPUESTO EJERCICIOS CERRADOS

Obligaciones de presupuestos cerrados (Resumen General por Ap.Pres. (IGAE; por ej./orgánica/programa/económica))

Ejer.	Org.	Prog.	Econ.	Descripción	Obligaciones iniciales	Modificaciones saldo inicial y anulaciones	Total obligaciones	Prescripciones	Pagos realizados	Obligaciones pdtes. de pago
2016	0	33402	22000	Material de oficina ordinario no inventariable	69,24	0,00	69,24	0,00	69,24	0,00
2016	0	33402	22001	Frensa, revistas, libros y otras publicaciones.	19,84	0,00	19,84	0,00	19,84	0,00
2016	0	33402	22200	Servicios de telecomunicaciones	207,96	0,00	207,96	0,00	207,96	0,00
2016	0	33402	22699	otros gastos diversos	358,78	0,00	358,78	0,00	358,78	0,00
2016	0	33402	22799	Otros trabajos realizados por otras empresas y profesí	513,30	0,00	513,30	0,00	513,30	0,00
2016	0	33410	16000	Seguridad Social.	205,59	0,00	205,59	0,00	205,59	0,00
2016	0	33410	22200	Servicios de telecomunicaciones	84,40	0,00	84,40	0,00	84,40	0,00
2016	0	33411	16000	Seguridad Social.	1.119,41	0,00	1.119,41	0,00	1.119,41	0,00
2016	0	33411	22200	Servicios de telecomunicaciones	42,20	0,00	42,20	0,00	42,20	0,00
2016	0	33412	16000	Seguridad Social.	148,82	0,00	148,82	0,00	148,82	0,00
2016	0	33412	20800	Arrendamientos de otro inmovilizado material.	301,60	0,00	301,60	0,00	301,60	0,00
2016	0	33412	22602	Publicidad y propaganda.	1.926,04	0,00	1.926,04	0,00	1.926,04	0,00
2016	0	91200	16000	Seguridad Social.	1.134,48	0,00	1.134,48	0,00	1.134,48	0,00
2016	0	91200	22699	otros gastos diversos	166,92	0,00	166,92	0,00	166,92	0,00
2016	0	92000	13002	Personal laboral fijo : otras remuneraciones	5.440,08	0,00	5.440,08	0,00	5.440,08	0,00
2016	0	92000	16000	Seguridad Social.	6.073,60	0,00	6.073,60	0,00	6.073,60	0,00
TOTAL					344.523,48	-83,53	344.439,95	0,00	338.208,51	6.231,44
TOTAL					344.523,48	-83,53	344.439,95	0,00	338.208,51	6.231,44

2) Derechos a cobrar de presupuestos cerrados

El detalle de los derechos reconocidos pendientes de cobro de ejercicios cerrados, se presenta a continuación.

- a) Derechos pendientes de cobro totales


OTROS DATOS

Código para validación: WDJ02-FSWRC-CJ24A  
Página 311 de 331

SELLO

FIRMAS

Esta es una copia impresa del documento electrónico (Ref: 1034274.WDJ02-FSWRC-CJ24A.C422C6B2F86981912131AAFE44F552A589C5F71) generada con la aplicación Informática Firmadoc. El documento no requiere firmas. Mediante el código de verificación puede comprobar la validez de la firma electrónica de los documentos firmados en la dirección web que le proporciona la entidad emisora de este documento.



SITUACIÓN DE INGRESOS. PRESUPUESTO DE EJERCICIOS CERRADOS									
Derechos a cobrar de ptos. cerrados. Derechos pdts. de cobro totales (Por Ap.Pres.: Ejercicio + Orgánica + Económica)									
Ejer.	Org.	Econ.	Descripción	Pendientes de cobro inicial	Modificaciones saldo inicial	Total derechos anulados	Total derechos cancelados	Recaudación	Pendientes de cobro
2011	0	34901	OPP: actuaciones en la Comunidad Autónoma	3.000,00	0,00	0,00	0,00	3.000,00	0,00
2011	0		CONSORCIO PROMOCION MUSICA	3.000,00	0,00	0,00	0,00	3.000,00	0,00
2011				3.000,00	0,00	0,00	0,00	3.000,00	0,00


OTROS DATOS

Código para validación: WDJ02-FSWRC-CJ24A  
Página 312 de 331

SELLO

FIRMAS

Esta es una copia impresa del documento electrónico (Ref: 1034274.WDJ02-FSWRC-CJ24A.C422C6B2F86981912131AAFE44F552A589C5F71) generada con la aplicación informática Firmadoc. El documento no requiere firmas. Mediante el código de verificación puede comprobar la validez de la firma electrónica de los documentos firmados en la dirección web que le proporciona la entidad emisora de este documento.



SITUACIÓN DE INGRESOS. PRESUPUESTO DE EJERCICIOS CERRADOS

Derechos a cobrar de ptos. cerrados. Derechos pdts. de cobro totales (Por Ap.Pres.: Ejercicio + Orgánica + Económica)

Ejer.	Org.	Econ.	Descripción	Pendientes de cobro inicial	Modificaciones saldo inicial	Total derechos anulados	Total derechos cancelados	Recaudación	Pendientes de cobro
2012	0	47014	Transferencia Acciona Infraestructuras S.A	1.710,50	0,00	0,00	0,00	0,00	1.710,50
2012	0		CONSORCIO PROMOCION MUSICA	1.710,50	0,00	0,00	0,00	0,00	1.710,50
2012				1.710,50	0,00	0,00	0,00	0,00	1.710,50




OTROS DATOS

Código para validación: WDJ02-FSWRC-CJ24A  
Página 313 de 331

SELLO

FIRMAS

Esta es una copia impresa del documento electrónico (Ref: 1034274.WDJ02-FSWRC-CJ24A.C422C6B2F86981912131AAFE44F552A589C5F71) generada con la aplicación informática Firmadoc. El documento no requiere firmas. Mediante el código de verificación puede comprobar la validez de la firma electrónica de los documentos firmados en la dirección web que le proporciona la entidad emisora de este documento.



SITUACIÓN DE INGRESOS. PRESUPUESTO DE EJERCICIOS CERRADOS

Derechos a cobrar de ptos. cerrados. Derechos pdts. de cobro totales (Por Ap.Pres.: Ejercicio + Orgánica + Económica)

Ejer.	Org.	Econ.	Descripción	Pendientes de cobro inicial	Modificaciones saldo inicial	Total derechos anulados	Total derechos cancelados	Recaudaci�n	Pendientes de cobro
2013	0	47014	Transferencia Acciona Infraestructuras S.A	38.000,00	0,00	0,00	0,00	0,00	38.000,00
2013	0		CONSORCIO PROMOCION MUSICA	38.000,00	0,00	0,00	0,00	0,00	38.000,00
2013				38.000,00	0,00	0,00	0,00	0,00	38.000,00


OTROS DATOS

Código para validación: WDJ02-FSWRC-CJ24A  
Página 314 de 331

SELLO

FIRMAS

Esta es una copia impresa del documento electrónico (Ref: 1034274.WDJ02-FSWRC-CJ24A.C422C6B2F86981912131AAFE44F552A589C5F71) generada con la aplicación informática Firmadoc. El documento no requiere firmas. Mediante el código de verificación puede comprobar la validez de la firma electrónica de los documentos firmados en la dirección web que le proporciona la entidad emisora de este documento.




SITUACIÓN DE INGRESOS. PRESUPUESTO DE EJERCICIOS CERRADOS

Derechos a cobrar de ptos. cerrados. Derechos pdts. de cobro totales (Por Ap.Pres.: Ejercicio + Orgánica + Económica)

Ejer.	Org.	Econ.	Descripción	Pendientes de cobro inicial	Modificaciones saldo inicial	Total derechos anulados	Total derechos cancelados	Recaudaci�n	Pendientes de cobro
2014	0	47014	Transferencia Acciona Infraestructuras S.A	38.000,00	0,00	0,00	0,00	0,00	38.000,00
2014	0		CONSORCIO PROMOCION MUSICA	38.000,00	0,00	0,00	0,00	0,00	38.000,00
2014				38.000,00	0,00	0,00	0,00	0,00	38.000,00

Esta es una copia impresa del documento electrónico (Ref: 1034274.WDJ02-FSWRC-CJ24A.C422C6B2F86981912131AAFE44F562A589C5F71) generada con la aplicación informática Firmadoc. El documento no requiere firmas. Mediante el código de verificación puede comprobar la validez de la firma electrónica de los documentos firmados en la dirección web que le proporciona la entidad emisora de este documento.



SITUACIÓN DE INGRESOS. PRESUPUESTO DE EJERCICIOS CERRADOS

Derechos a cobrar de ptos. cerrados. Derechos pdts. de cobro totales (Por Ap.Pres.: Ejercicio + Orgánica + Económica)

Ejer.	Org.	Econ.	Descripción	Pendientes de cobro inicial	Modificaciones saldo inicial	Total derechos anulados	Total derechos cancelados	Recaudaci�n	Pendientes de cobro
2015	0	47011	Transferencia Comar Inversiones, S.L.	38.114,00	0,00	0,00	0,00	0,00	38.114,00
2015	0	47014	Transferencia Acciona Infraestructuras S.A	38.114,00	0,00	0,00	0,00	0,00	38.114,00
2015	0		CONSORCIO PROMOCION MUSICA	76.228,00	0,00	0,00	0,00	0,00	76.228,00
2015				76.228,00	0,00	0,00	0,00	0,00	76.228,00

Esta es una copia impresa del documento electrónico (Ref: 1034274.WDJ02-FSWRC-CJ24A.C422C6B2F86981912131AAFE44F552A589C5F71) generada con la aplicación informática Firmadoc. El documento no requiere firmas. Mediante el código de verificación puede comprobar la validez de la firma electrónica de los documentos firmados en la dirección web que le proporciona la entidad emisora de este documento.




SITUACIÓN DE INGRESOS. PRESUPUESTO DE EJERCICIOS CERRADOS

Derechos a cobrar de ptos. cerrados. Derechos pdts. de cobro totales (Por Ap.Pres.: Ejercicio + Orgánica + Económica)

Ejer.	Org.	Econ.	Descripción	Pendientes de cobro inicial	Modificaciones saldo inicial	Total derechos anulados	Total derechos cancelados	Recaudaci�n	Pendientes de cobro
2016	0	34401	Venta de entradas.	171.50	0,00	0,00	0,00	171.50	0,00
2016	0	34901	OPP: actuaciones en la Comunidad Aut�noma	79.419,98	0,00	0,00	0,00	79.419,98	0,00
2016	0	34902	OPP: Ingresos por giras OSG	18.000,00	0,00	0,00	0,00	0,00	18.000,00
2016	0	39900	Otros ingresos diversos.	21.274,74	0,00	0,00	0,00	21.274,74	0,00
2016	0	47007	Transferencia Emalcasa.	76.380,46	-152,46	0,00	0,00	76.228,00	0,00
2016	0	47010	Transferencia Compa��a de Tranv�as.	152,46	-152,46	0,00	0,00	0,00	0,00
2016	0	48001	Transferencia Fundaci�n Repsol.	71.575,48	0,00	0,00	0,00	71.575,48	0,00
2016	0	83000	Reintegros de anticipos de n�mina.	31.934,25	0,00	0,00	0,00	31.934,25	0,00
2016	0		CONSORCIO PROMOCION MUSICA	298.908,87	-304,92	0,00	0,00	280.603,95	18.000,00
2016				298.908,87	-304,92	0,00	0,00	280.603,95	18.000,00
			TOTAL	455.847,37	-304,92	0,00	0,00	283.603,95	171.938,50

Esta es una copia impresa del documento electrónico (Ref: 1034274.WDJ02-FSWRC-CJ24A\_C422C6B2F86981912131AAFE44F552A589C5F71) generada con la aplicación informática Firmadoc. El documento no requiere firmas. Mediante el código de verificación puede comprobar la validez de la firma electrónica de los documentos firmados en la dirección web que le proporciona la entidad emisora de este documento.



SITUACIÓN DE INGRESOS. PRESUPUESTO DE EJERCICIOS CERRADOS

Derechos a cobrar de ptos. cerrados. Derechos pdts. de cobro totales (Resumen General por Ejercicios: Ejercicio)

Ejcr.	Descripción	Pendientes de cobro inicial	Modificaciones saldo inicial	Total derechos anulados	Total derechos cancelados	Recaudación	Pendientes de cobro
2011		3.000,00	0,00	0,00	0,00	3.000,00	0,00
2012		1.710,50	0,00	0,00	0,00	0,00	1.710,50
2013		38.000,00	0,00	0,00	0,00	0,00	38.000,00
2014		38.000,00	0,00	0,00	0,00	0,00	38.000,00
2015		76.228,00	0,00	0,00	0,00	0,00	76.228,00
2016		298.908,87	-304,92	0,00	0,00	280.603,95	18.000,00
TOTAL		455.847,37	-304,92	0,00	0,00	283.603,95	171.938,50

Esta es una copia impresa del documento electrónico (Ref: 1034274.WDJ02-FSWRC-CJ24A.C422C6B2F86981912131AAFE44F5E2A589C5F71) generada con la aplicación informática Firmadoc. El documento no requiere firmas. Mediante el código de verificación puede comprobar la validez de la firma electrónica de los documentos firmados en la dirección web que le proporciona la entidad emisora de este documento.



SITUACIÓN DE INGRESOS. PRESUPUESTO DE EJERCICIOS CERRADOS

Derechos a cobrar de ptos. cerrados. Derechos pdts. de cobro totales (Resumen por Capítulos: Ejercicio + Capítulo)

Ejer.	Econ.	Descripción	Pendientes de cobro inicial	Modificaciones saldo inicial	Total derechos anulados	Total derechos cancelados	Recaudación	Pendientes de cobro
2011	3	Tasas, precios públicos y otros ingresos.	3.000,00	0,00	0,00	0,00	3.000,00	0,00
2011			3.000,00	0,00	0,00	0,00	3.000,00	0,00
2012	4	Transferencia corrientes.	1.710,50	0,00	0,00	0,00	0,00	1.710,50
2012			1.710,50	0,00	0,00	0,00	0,00	1.710,50
2013	4	Transferencia corrientes.	38.000,00	0,00	0,00	0,00	0,00	38.000,00
2013			38.000,00	0,00	0,00	0,00	0,00	38.000,00
2014	4	Transferencia corrientes.	38.000,00	0,00	0,00	0,00	0,00	38.000,00
2014			38.000,00	0,00	0,00	0,00	0,00	38.000,00
2015	4	Transferencia corrientes.	76.228,00	0,00	0,00	0,00	0,00	76.228,00
2015			76.228,00	0,00	0,00	0,00	0,00	76.228,00
2016	3	Tasas, precios públicos y otros ingresos.	118.866,22	0,00	0,00	0,00	100.866,22	18.000,00
2016	4	Transferencia corrientes.	148.108,40	-304,92	0,00	0,00	147.803,48	0,00
2016	8	Activos financieros.	31.934,25	0,00	0,00	0,00	31.934,25	0,00
2016			298.908,87	-304,92	0,00	0,00	280.603,95	18.000,00
TOTAL			455.847,37	-304,92	0,00	0,00	283.603,95	171.938,50



Esta es una copia impresa del documento electrónico (Ref: 1034274.WDJ02-FSWRC-CJ24A.C422C6B2F86981912131AAFE44F552A589C5F71) generada con la aplicación informática Firmadoc. El documento no requiere firmas. Mediante el código de verificación puede comprobar la validez de la firma electrónica de los documentos firmados en la dirección web que le proporciona la entidad emisora de este documento.

SITUACIÓN DE INGRESOS. PRESUPUESTO DE EJERCICIOS CERRADOS

Derechos a cobrar de ptos. cerrados. Derechos ppts. de cobro totales (Por Económica: Concepto + Artículo + Capítulo)

Econ.	Descripción	Pendientes de cobro inicial	Modificaciones saldo inicial	Total derechos anulados	Total derechos cancelados	Recaudación	Pendientes de cobro
344	Entradas a museos, exposiciones, espectáculos.	171,50	0,00	0,00	0,00	171,50	0,00
349	Otros precios públicos.	100.419,98	0,00	0,00	0,00	82.419,98	18.000,00
34	Precios públicos.	100.591,48	0,00	0,00	0,00	82.591,48	18.000,00
399	Otros ingresos diversos.	21.274,74	0,00	0,00	0,00	21.274,74	0,00
39	Otros ingresos.	21.274,74	0,00	0,00	0,00	21.274,74	0,00
3	Tasas, precios públicos y otros ingresos.	121.866,22	0,00	0,00	0,00	103.866,22	18.000,00


OTROS DATOS

Código para validación: WDJ02-FSWRC-CJ24A  
Página 320 de 331

SELLO

FIRMAS

Esta es una copia impresa del documento electrónico (Ref: 1034274.WDJ02-FSWRC-CJ24A.C422C6B2F86981912131AAFE44F562A589C5F71) generada con la aplicación informática Firmadoc. El documento no requiere firmas. Mediante el código de verificación puede comprobar la validez de la firma electrónica de los documentos firmados en la dirección web que le proporciona la entidad emisora de este documento.



SITUACIÓN DE INGRESOS. PRESUPUESTO DE EJERCICIOS CERRADOS

Derechos a cobrar de ptos. cerrados. Derechos pdts. de cobro totales (Por Económica: Concepto + Artículo + Capítulo)

Econ.	Descripción	Pendientes de cobro inicial	Modificaciones saldo inicial	Total derechos anulados	Total derechos cancelados	Recaudación	Pendientes de cobro
470	De Empresas privadas.	230.471,42	-304,92	0,00	0,00	76.228,00	153.938,50
47	De Empresas privadas.	230.471,42	-304,92	0,00	0,00	76.228,00	153.938,50
480	De familias e instituciones sin fines de lucro.	71.575,48	0,00	0,00	0,00	71.575,48	0,00
48	De familias e instituciones sin fines de lucro.	71.575,48	0,00	0,00	0,00	71.575,48	0,00
4	Transferencia corrientes.	302.046,90	-304,92	0,00	0,00	147.803,48	153.938,50



OTROS DATOS

Código para validación: WDJ02-FSWRC-CJ24A  
Página 321 de 331

SELLO

FIRMAS

Esta es una copia impresa del documento electrónico (Ref: 1034274.WDJ02-FSWRC-CJ24A.C422C6B2F86981912131AAFE44F562A589C5F71) generada con la aplicación informática Firmadoc. El documento no requiere firmas. Mediante el código de verificación puede comprobar la validez de la firma electrónica de los documentos firmados en la dirección web que le proporciona la entidad emisora de este documento.



SITUACIÓN DE INGRESOS. PRESUPUESTO DE EJERCICIOS CERRADOS

Derechos a cobrar de ptos. cerrados. Derechos pdts. de cobro totales (Por Económica: Concepto + Artículo + Capítulo)

Econ.	Descripción	Pendientes de cobro inicial	Modificaciones saldo inicial	Total derechos anulados	Total derechos cancelados	Recaudación	Pendientes de cobro
830	Reintegros de préstamos de fuera del sector público a corto plazo.	31.934,25	0,00	0,00	0,00	31.934,25	0,00
83	Reintegros de préstamos de fuera del sector público.	31.934,25	0,00	0,00	0,00	31.934,25	0,00
8	Activos financieros.	31.934,25	0,00	0,00	0,00	31.934,25	0,00
	TOTAL	455.847,37	-304,92	0,00	0,00	283.603,95	171.938,50

OTROS DATOS

Código para validación: WDJ02-FSWRC-CJ24A  
Página 322 de 331

SELLO

FIRMAS

Esta es una copia impresa del documento electrónico (Ref: 1034274.WDJ02-FSWRC-CJ24A.C422C6B2F86981912131AAFE44F552A589C5F71) generada con la aplicación informática Firmadoc. El documento no requiere firmas. Mediante el código de verificación puede comprobar la validez de la firma electrónica de los documentos firmados en la dirección web que le proporciona la entidad emisora de este documento.




SITUACIÓN DE INGRESOS. PRESUPUESTO DE EJERCICIOS CERRADOS

Derechos a cobrar de ptos. cerrados. Derechos pdts. de cobro totales (Resumen General por Ap.Pres. (IGAE; por ejercicio/económica))

Ejer.	Econ.	Descripción	Pendientes de cobro inicial	Modificaciones saldo inicial	Total derechos anulados	Total derechos cancelados	Recaudación	Pendientes de cobro
2011	34901	OPP: actuaciones en la Comunidad Autónoma	3.000,00	0,00	0,00	0,00	3.000,00	0,00
2012	47014	Transferencia Acciona Infraestructuras S.A	1.710,50	0,00	0,00	0,00	0,00	1.710,50
2013	47014	Transferencia Acciona Infraestructuras S.A	38.000,00	0,00	0,00	0,00	0,00	38.000,00
2014	47014	Transferencia Acciona Infraestructuras S.A	38.000,00	0,00	0,00	0,00	0,00	38.000,00
2015	47011	Transferencia Comar Inversiones, S.L.	38.114,00	0,00	0,00	0,00	0,00	38.114,00
2015	47014	Transferencia Acciona Infraestructuras S.A	38.114,00	0,00	0,00	0,00	0,00	38.114,00
2016	34401	Venta de entradas.	171,50	0,00	0,00	0,00	171,50	0,00
2016	34901	OPP: actuaciones en la Comunidad Autónoma	79.419,98	0,00	0,00	0,00	79.419,98	0,00
2016	34902	OPP: Ingresos por giras OSG	18.000,00	0,00	0,00	0,00	0,00	18.000,00
2016	39900	Otros ingresos diversos.	21.274,74	0,00	0,00	0,00	21.274,74	0,00
2016	47007	Transferencia Enalcesa.	76.380,46	-152,46	0,00	0,00	76.228,00	0,00
2016	47010	Transferencia Compañía de Tranvías.	152,46	-152,46	0,00	0,00	0,00	0,00
2016	48001	Transferencia Fundación Repsol.	71.575,48	0,00	0,00	0,00	71.575,48	0,00
2016	83000	Reintegros de anticipos de nómina.	31.934,25	0,00	0,00	0,00	31.934,25	0,00
TOTAL			455.847,37	-304,92	0,00	0,00	283.603,95	171.938,50

Esta es una copia impresa del documento electrónico (Ref: 1034274.WDJ02-FSWRC-CJ24A.C422C6B2F86981912131AAFE44F552A59C5F71) generada con la aplicación informática Firmadoc. El documento no requiere firmas. Mediante el código de verificación puede comprobar la validez de la firma electrónica de los documentos firmados en la dirección web que le proporciona la entidad emisora de este documento.



b) Derechos anulados

No hay en el ejercicio.

c) Derechos cancelados

No hay en el ejercicio.

3) Variación de resultados presupuestarios de ejercicios anteriores

Las variaciones de obligaciones y derechos a cobrar de presupuestos cerrados, han supuesto modificaciones de los importes calculados como resultados presupuestarios en ejercicios anteriores. El impacto de estas modificaciones sobre los resultados de ejercicios anteriores se presenta en el cuadro siguiente.

VARIACIÓN DE RESULTADOS PRESUPUESTARIOS DE EJ. ANTERIORES a 31/12/2017

	TOTAL VARIACIÓN DERECHOS	TOTAL VARIACIÓN OBLIGACIONES	VARIACIÓN DE RESULTADOS PRESUPUESTARIOS DE EJ. ANTERIORES
a) Operaciones corrientes	-304,92	-83,53	-221,39
b) Operaciones de capital	0,00	0,00	0,00
1. TOTAL VARIACIÓN OPERACIONES NO FINANCIERAS (a + b)	-304,92	-83,53	-221,39
c) Activos financieros	0,00	0,00	0,00
d) Pasivos financieros	0,00	0,00	0,00
2. TOTAL VARIACIÓN OPERACIONES FINANCIERAS (c + d)	0,00	0,00	0,00
TOTAL (1+2)	-304,92	-83,53	-221,39

24.3. Ejercicios posteriores

1) Compromisos de gasto con cargo a presupuestos de ejercicios posteriores

No se han registrado este tipo de operaciones

2) Compromisos de ingreso con cargo a presupuestos de ejercicios posteriores

No se han registrado este tipo de operaciones

\_\_\_\_\_

Esta es una copia impresa del documento electrónico (Ref: 1034274.WDJ02-FSWRC-CJ24A.C422C6B2F86981912131AAFE44F552A589C5F71) generada con la aplicación informática Firmadoc. El documento no requiere firmas. Mediante el código de verificación puede comprobar la validez de la firma electrónica de los documentos firmados en la dirección web que le proporciona la entidad emisora de este documento.



24.4. Ejecución de proyectos de gasto

1) Resumen de ejecución

PRESUPUESTO DE GASTOS

EJECUCIÓN DE PROYECTOS DE GASTO. 1.RESUMEN DE EJECUCIÓN

				OBLIGACIONES RECONOCIDAS							Financiación afectada
Proyecto	Subproyecto	Denominación	Año	Duración (años)	Gasto previsto	Gasto comprometido	Inicial	En el ejercicio	Total	Gasto pendiente de realizar	
001	01	* TEMPORADA DE LA OSG EN A CORUÑA	2016	2	2.476.617,89	2.476.617,89	2.476.617,89	0,00	2.476.617,89	0,00	1.004.518,05
001	05	* PROYECTO DIDÁCTICO	2016	2	284.124,71	284.124,71	284.124,71	0,00	284.124,71	0,00	115.241,19
002	01	* BECAS EXCELENCIA MUSICAL CURSO 2016/2017	2016	2	100.000,00	100.000,00	0,00	100.000,00	100.000,00	0,00	100.000,00
001	01	* TEMPORADA DE LA OSG EN A CORUÑA	2017	1	2.792.577,76	2.792.577,76	0,00	2.792.577,76	2.792.577,76	0,00	1.087.422,42
001	02	* ACTIVIDAD DE LA OSG EN LA PROVINCIA DE A	2017	1	527.090,17	527.090,17	0,00	527.090,17	527.090,17	0,00	205.247,52
001	03	* ACTIVIDADES O JOVEN Y O NIÑOS EN LA PROVINCIA DE A CORUÑA	2017	1	219.121,17	219.121,17	0,00	219.121,17	219.121,17	0,00	85.325,21
001	04	* ACTIVIDADES DEL CORO OSG EN LA PROVINCIA DE A CORUÑA	2017	1	164.520,43	164.520,43	0,00	164.520,43	164.520,43	0,00	64.063,82
001	05	* PROYECTO DIDÁCTICO	2017	1	143.517,90	143.517,90	0,00	143.517,90	143.517,90	0,00	55.885,49
001	06	* MUSICA DE CÁMARA EN A CORUÑA Y PROVINCIA	2017	1	5.278,76	5.278,76	0,00	5.278,76	5.278,76	0,00	2.055,54
TOTAL					6.712.848,79	6.712.848,79	2.760.742,60	3.952.106,19	6.712.848,79	0,00	2.719.759,24

OTROS DATOS

Código para validación: WDJ02-FSWRC-CJ24A  
Página 325 de 331

SELLO

FIRMAS




Esta es una copia impresa del documento electrónico (Ref: 1034274.WDJ02-FSWRC-CJ24A.C422C6B2F86981912131AAFE44F552A589C5F71) generada con la aplicación informática Firmadoc. El documento no requiere firmas. Mediante el código de verificación puede comprobar la validez de la firma electrónica de los documentos firmados en la dirección web que le proporciona la entidad emisora de este documento.

2) Anualidades pendientes

PRESUPUESTO DE GASTOS  
EJECUCIÓN DE PROYECTOS DE GASTO. 2.ANUALIDADES PENDIENTES

Año	Proyecto	Subproyecto	Denominación	GASTO PENDIENTE DE REALIZAR				Anys successius
				2018	2019	2020		
2016	001	01	TEMPORADA DE LA OSG EN A CORUÑA	0,00	0,00	0,00		0,00
2016	001	05	PROYECTO DIDÁCTICO	0,00	0,00	0,00		0,00
2016	002	01	BECAS EXCELENCIA MUSICAL CURSO 2016/2017	0,00	0,00	0,00		0,00
2017	001	01	TEMPORADA DE LA OSG EN A CORUÑA	0,00	0,00	0,00		0,00
2017	001	02	ACTIVIDAD DE LA OSG EN LA PROVINCIA DE A CORUÑA	0,00	0,00	0,00		0,00
2017	001	03	ACTIVIDADES O. JOVEN Y O. NIÑOS EN LA PROVINCIA DE A CORUÑA	0,00	0,00	0,00		0,00
2017	001	04	ACTIVIDADES DEL CORO OSG EN LA PROVINCIA DE A CORUÑA	0,00	0,00	0,00		0,00
2017	001	05	PROYECTO DIDÁCTICO	0,00	0,00	0,00		0,00
2017	001	06	MUSICA DE CÁMARA EN A CORUÑA Y PROVINCIA	0,00	0,00	0,00		0,00
			TOTAL	0,00	0,00	0,00		0,00

Esta es una copia impresa del documento electrónico (Ref: 1034274.WDJ02-FSWRC-CJ24A.C422C6B2F86981912131AAFEBA4F552A589C5F71) generada con la aplicación informática Firmadoc. El documento no requiere firmas. Mediante el código de verificación puede comprobar la validez de la firma electrónica de los documentos firmados en la dirección web que le proporciona la entidad emisora de este documento.



24.5. Gastos con financiación afectada

A continuación se informa para cada gasto con financiación afectada de las desviaciones de financiación por agente, tanto del ejercicio como acumuladas.

DESVIACIONES DE FINANCIACION POR AGENTE

DESVIACIONES DE FINANCIACION									
CODIGO DE GASTO	DESCRIPCIÓN	AGENTE FINANCIADOR		COEFICIENTE FINANCIADOR	DESVIACIONES DEL EJERC.		DESVIACIONES ACUMULADAS		
		TERCERO	APLICACIÓN PRESUPUESTARIA		POSITIVAS	NEGATIVAS	POSITIVAS	NEGATIVAS	
2016-002-01	BECAS EXCELENCIA MUSICAL CURSO 2016/2017	Autofinanciación	2017/0/87019/01	0,00	0,00	0,00	0,00	0,00	0,00
2016-002-01	BECAS EXCELENCIA MUSICAL CURSO 2016/2017	Ayuntamiento A Coruña	2017/0/46202/01	0,00	0,00	100.000,00	0,00	0,00	0,00
2017-001-01	TEMPORADA DE LA OSG EN A CORUÑA	Diputación de A Coruña	2017/0/46101/03	38,94	0,00	0,00	0,00	0,00	0,00
2017-001-02	ACTIVIDAD DE LA OSG EN LA PROVINCIA DE A CORUÑA	Diputación de A Coruña	2017/0/46101/03	38,94	0,00	0,00	0,00	0,00	0,00
2017-001-03	ACTIVIDADES O. JOVEN Y O. NIÑOS EN LA PROVINCIA DE A CORUÑA	Diputación de A Coruña	2017/0/46101/03	38,94	0,00	0,00	0,00	0,00	0,00
2017-001-04	ACTIVIDADES DEL CORO OSG EN LA PROVINCIA DE A CORUÑA	Diputación de A Coruña	2017/0/46101/03	38,94	0,00	0,00	0,00	0,00	0,00
2017-001-05	PROYECTO DIDÁCTICO	Diputación de A Coruña	2017/0/46101/03	38,94	0,00	0,00	0,00	0,00	0,00
2017-001-06	MUSICA DE CÁMARA EN A CORUÑA Y PROVINCIA	Diputación de A Coruña	2017/0/46101/03	38,94	0,00	0,00	0,00	0,00	0,00
TOTAL				TOTAL	0,00	100.000,00	0,00	0,00	0,00



Esta es una copia impresa del documento electrónico (Ref: 1034274.WDJ02-FSWRC-CJ24A.C422C6B2F86981912131AAFE44F552A589C5F71) generada con la aplicación informática Firmadoc. El documento no requiere firmas. Mediante el código de verificación puede comprobar la validez de la firma electrónica de los documentos firmados en la dirección web que le proporciona la entidad emisora de este documento.


24.6. Remanente de Tesorería

El Remanente de tesorería del ejercicio, presenta el siguiente detalle:

REMANENTE DE TESORERÍA a 31/12/2017

COMPONENTES	IMPORTES AÑO 2017	IMPORTES AÑO ANTERIOR 2016
1. (+) Fondos líquidos	1.519.221,47	948.311,58
2. (+) Derechos pendientes de cobro	325.687,31	485.819,36
(+) del Presupuesto corriente	116.164,35	298.908,87
(+) de Presupuestos cerrados	171.938,50	156.938,50
(+) de operaciones no presupuestarias	37.584,46	29.971,99
3. (-) Obligaciones pendientes de pago	493.727,79	529.143,54
(+) del Presupuesto corriente	273.015,59	336.809,40
(+) de Presupuestos cerrados	6.231,44	7.714,08
(+) de operaciones no presupuestarias	214.480,76	184.620,06
4. (+) Partidas pendientes de aplicación	0,00	163,17
(-) cobros realizados pendientes de aplicación definitiva	0,00	0,00
(+) pagos realizados pendientes de aplicación definitiva	0,00	163,17
I. Remanente de tesorería total (1 + 2 - 3 + 4)	1.351.180,99	905.150,57
II. Saldos de dudoso cobro	153.938,50	99.767,50
III. Exceso de financiación afectada	0,00	100.000,00
IV. Remanente de tesorería para gastos generales (I - II - III)	1.197.242,49	705.383,07

Esta es una copia impresa del documento electrónico (Ref: 1034274.WDJ02-FSWRC-CJ24A.C422C6B2F86981912131AAFE44F552A589C5F71) generada con la aplicación informática Firmadoc. El documento no requiere firmas. Mediante el código de verificación puede comprobar la validez de la firma electrónica de los documentos firmados en la dirección web que le proporciona la entidad emisora de este documento.



25. Indicadores financieros, patrimoniales y presupuestarios

A continuación se presentan diversos indicadores que muestran la actividad y la situación de la entidad desde los puntos de vista financiero, patrimonial y presupuestario.

1) Indicadores financieros y patrimoniales

Permiten conocer la situación económico-financiera de la entidad.


	Total de 01/01 a 31/12
a) INDICADORES FINANCIEROS Y PATRIMONIALES	
a) LIQUIDEZ INMEDIATA	1,47
b) LIQUIDEZ A CORTO PLAZO	1,64
c) LIQUIDEZ GENERAL	1,64
d) ENDEUDAMIENTO POR HABITANTE	0,00
e) ENDEUDAMIENTO	0,54
f) RELACIÓN DE ENDEUDAMIENTO	438,95
g) CASH-FLOW	1,85
h) PERÍODO MEDIO DE PAGO A ACREEDORES COMERCIALES	65,18
i) PERÍODO MEDIO DE COBRO	3,66
b) j) RATIOS DE LA CUENTA DEL RESULTADO ECONÓMICO PATRIMONIAL:	
c) 1) Estructura de los ingresos:	
a) ING. TRIB / IGOR	0,04
b) TRANSFR / IGOR	0,86
c) V y PS / IGOR	0,08
d) Resto IGOR / IGOR	0,01
2) Estructura de los gastos:	
a) G. PERS / GGOR	0,74
b) TRANSFC / GGOR	0,01
c) APROV / GGOR	0,00
d) Resto GGOR / GGOR	0,25
3) Cobertura de los gastos corrientes:	
a) GGOR / IGOR	0,99

2) Indicadores presupuestarios

Permiten conocer la evolución y gestión del presupuesto realizada durante el ejercicio.

	Total de 01/01 a 31/12
INDICADORES PRESUPUESTARIOS	
a) Del presupuesto de gastos corriente:	
1) EJECUCIÓN DEL PRESUPUESTO DE GASTOS	0,94
2) REALIZACIÓN DE PAGOS	0,97
3) GASTO POR HABITANTE	0,00
4) INVERSIÓN POR HABITANTE	0,00
5) ESFUERZO INVERSOR	0,00





Esta es una copia impresa del documento electrónico (Ref: 1034274.WDJ02-FSWRC-CJ24A.C422C6B2F86981912131AAFE44F552A589C5F71) generada con la aplicación informática Firmadoc. El documento no requiere firmas. Mediante el código de verificación puede comprobar la validez de la firma electrónica de los documentos firmados en la dirección web que le proporciona la entidad emisora de este documento.

b) Del presupuesto de ingresos corriente:	
1) EJECUCIÓN DEL PRESUPUESTO DE INGRESOS	0,97
2) REALIZACIÓN DE COBROS	0,99
3) AUTONOMÍA	0,41
4) AUTONOMÍA FISCAL	0,04
5) SUPERÁVIT (O DÉFICIT) POR HABITANTE	0,00
c) De presupuestos cerrados:	
1) REALIZACIÓN DE PAGOS	0,98
2) REALIZACIÓN DE COBROS	0,62

26. Información sobre el coste de las actividades

Esta información no está disponible para este ejercicio.

27. Indicadores de gestión

Esta información no está disponible para este ejercicio.



Esta es una copia impresa del documento electrónico (Ref: 1034274.WDJ02-FSWRC-CJ24A.C422C6B2F6961912131AAFEBA4F552A589C5F71) generada con la aplicación informática Firmadoc. El documento no requiere firmas. Mediante el código de verificación puede comprobar la validez de la firma electrónica de los documentos firmados en la dirección web que le proporciona la entidad emisora de este documento.


28. Hechos posteriores al cierre

En este apartado se informa de los siguientes hechos producidos con posterioridad a la fecha de cierre y que, por tanto, hubieran influido en el resultado obtenido de haberse conocido o cuyo conocimiento se considera útil para el objetivo de que la Cuenta General represente fielmente la realidad.

1.-Facturas del ejercicio 2017 recibidas con posterioridad al 31 de diciembre, que no fueron por tanto objeto de imputación presupuestaria ni recogidas en la cuenta de Acreedores por operaciones pendientes de aplicar a presupuesto (cuenta 413) a 31/12/2017, para las que se ha dotado la correspondiente provisión (Véase punto 16 de la Memoria).

INTERESADO	CIF	Fecha Factura	Nº FACT	Descripción	BASE	IVA	TOTAL	Gasto pendiente de reconocer	IVA Soportado deducible	Aplicación Presupuestaria
Ceatron S.L.	B15033061	30/12/2017	3704 FC2017	Compra de pilas alcalinas	6,32 €	1,33 €	7,65 €	7,35 €	0,30 €	33400/22699/01
Ferretería Carlos García S.L.	B15487564	31/12/2017	002115	Compra material arreglo cisterna baño	23,40 €	4,91 €	28,31 €	27,19 €	1,12 €	33400/22699/01
Santiago García Fandiño S.L.	B15818479	26/12/2017	110-03/2193	Limpieza cristales-EMM	404,00 €	84,84 €	488,84 €	469,33 €	19,51 €	33402/22700/01
Ferretería Oscar S.L.U.	B15598972	30/12/2017	A/26818	Compra de pegamento e cinta doble-EMM	12,56 €	2,64 €	15,20 €	14,60 €	0,60 €	33402/22699/01
Espublico Servicios para la Administración S.A.	ESA50878842	14/12/2017	9829	Servicios mantenimiento Gestiona nov.-diciembre	304,17 €	63,88 €	368,05 €	353,36 €	14,69 €	33400/22799/01
Sousa Santos Plácido, José y Juan C.B.	E15067689	31/12/2017	GC1S 170034	Comidas personal Coro Consorcio Diciembre 2017	21,82 €	2,18 €	24,00 €	23,50 €	0,50 €	33411/22699/03
Sousa Santos Plácido, José y Juan C.B.	E15067689	31/12/2017	GC1S 170035	Comidas personal da O.Joven Primer Encuentro del curso 17/18	20,00 €	2,00 €	22,00 €	21,54 €	0,46 €	33410/22699/03
Ilunion Outsourcing S.A.	A78601945	31/12/2017	6530134856	Honorarios ayuda montaje programa OSG 11 a 16/12	126,59 €	26,58 €	153,17 €	147,06 €	6,11 €	33400/22799/01
Ilunion Outsourcing S.A.	A78601945	31/12/2017	6530134858	Honorarios ayuda montaje programa OSG 18 a 21/12	126,59 €	26,58 €	153,17 €	147,06 €	6,11 €	33400/22799/01
Gas Natural Servicios SDG, S.A.	A08431090	20/12/2017	FE17321252298123	Consumo electricidad 28.09,17 a 23.11,17	111,47 €	23,41 €	134,88 €	129,50 €	5,38 €	33400/22100/01

DOCUMENTO		IDENTIFICADORES	
AC. Documento Compulsado (Generico): 00001.- CUENTA ANUAL CONSORCIO PROMOCIÓN MÚSICA		ID: 12170, AUTOR/CREADOR: ., TIPO DOCUMENTO: ., REFERENCIA: 0001 .- CUENTA ANUAL CONSORCIO PROMOCIÓN MÚSICA	
OTROS DATOS		SELLO	FIRMAS
Código para validación: <b>WDJO2-FSWRC-CJ24A</b> Página 331 de 331			



Esta es una copia impresa del documento electrónico (Ref: 1034274.WDJO2-FSWRC-CJ24A.C422C6B2F86981912131AAFE44F552A589C5F71) generada con la aplicación Informática Firmadoc. El documento no requiere firmas. Mediante el código de verificación puede comprobar la validez de la firma electrónica de los documentos firmados en la dirección web que le proporciona la entidad emisora de este documento.

En A Coruña,  
El presidente,  
Xulio Xosé Ferreiro Baamonde

La Secretaria-Interventora del Consorcio para la Promoción de la Música, hace constar la concordancia de la información contable de esta memoria con la base de datos de la contabilidad del Consorcio.  
Olga Dourado González

**DOCUMENTO FIRMADO ELECTRÓNICAMENTE**

\_\_\_\_\_