

DOCUMENTO	IDENTIFICADORES	
AC_Documento Compulsado (Generico): 00007.- CUENTA ANUAL IMCE	ID: 12176	
OTROS DATOS	SELLO	FIRMAS
Código para validación: ZHWKQ-XTMMG-WHUIS Página 1 de 154		



Esta es una copia impresa del documento electrónico (Ref: 1034323_ZHWKQ-XTMMG-WHUIS_728D3A4F9A0B9CC8233A37BA0FC14F3DF3D8F29) generada con la aplicación informática Firmadoc. El documento no requiere firmas. Mediante el código de verificación puede comprobar la validez de la firma electrónica de los documentos firmados en la dirección web que le proporciona la entidad emisora de este documento.



D. Manuel José Díaz Sánchez, Secretario do Excmo. Concello da Coruña, **CERTIFICO:**

CERTIFICA:

Que, en sesión do Consello Reitor do Instituto Municipal Coruña Espectáculos (en diante, IMCE) de día cinco de xullo de dous mil dezaioito, cos votos a favor de Xosé Manuel Sande García e Miguel Ángel Martín Fernández, a abstención de Rosa María Gallego Neira e Fito Ferreiro Seoane, adoptouse o seguinte acordo, que se transcribe na parte dispositiva:

"PRIMEIRO. - Aprobar a Conta Xeral do IMCE do exercicio 2017 cos balances, estados e contas que a integran.

SEGUNDO. - Elevala ao Excmo. Concello Pleno para, no seu caso, a súa aprobación definitiva".

E para que así conste coa salvedade do artigo 206 do Regulamento de Organización, Funcionamento e Réximen Xurídico das Entidades Locais, expido e asino a presente de orde e co visto e prace do Sr. Vicepresidente.

A Coruña, 5 de xullo de 2018
O Secretario

Manuel José Díaz Sánchez

Vº Pº O Presidente do IMCE
O Vicepresidente do IMCE, P.D.

José Manuel Sande García

DOCUMENTO AC_Documento Compulsado (Generico): 00007.- CUENTA ANUAL IMCE	IDENTIFICADORES ID: 12176	
OTROS DATOS Código para validación: ZHWKQ-XTMMG-WHUIS Página 2 de 154	SELLO	FIRMAS

Esta es una copia impresa del documento electrónico (Ref: 1034323 ZHWKQ-XTMMG-WHUIS 728D3A4F9A0B9CC8233A37BA0FC14F3DF3DBF29) generada con la aplicación informática Firmadoc. El documento no requiere firmas. Mediante el código de verificación puede comprobar la validez de la firma electrónica de los documentos firmados en la dirección web que le proporciona la entidad emisora de este documento.



CONTA XERAL DO IMCE 2017

Unha vez finalizado o exercicio orzamentario 2017 e para dar cumprimento ao disposto nos artigos 208 e seguintes do Real Decreto Lexislativo 2/2004 polo que se aproba o Texto Refundido da Lei Reguladora das Facendas Locais, fórmase a Conta Xeral do IMCE, que será rendida ante o Consello Reitor do organismo para a súa aprobación inicial, segundo a competencia que lle atribúe o artigo 15 dos Estatutos, e remitida para a súa integración na Conta Xeral do Concello de conformidade co disposto na citada normativa.

En consecuencia, propónse ao Consello Reitor do IMCE a adopción dos seguintes acordos:

PRIMEIRO. - Aprobar a Conta Xeral do IMCE do exercicio 2017 cos balances, estados e contas que a integran.

SEGUNDO. - Elevala ao Excmo. Concello Pleno para, no seu caso, a súa aprobación definitiva.

A Coruña, 2 de xullo de 2018

Ana Castro Dalda
Administradora do IMCE

O Presidente do IMCE, PD

José Manuel Sande García
Vicepresidente do IMCE




Ayuntamiento de A Coruña
Concello da Coruña
Intervención General
Intervención Xeral

INTERVENIDO,
INTERVIDO

27/04/2018
V. S. M. M.

DOCUMENTO		IDENTIFICADORES	
AC_Documento Compulsado (Generico): 00007.- CUENTA ANUAL IMCE		ID: 12176	
OTROS DATOS		SELLO	FIRMAS
Código para validación: ZHWKQ-XTMMG-WHUIS Página 3 de 154			



Esta es una copia impresa del documento electrónico (Ref: 1034323_ZHWKQ-XTMMG-WHUIS_728D3A4F9A0B9CC8233A37BA0FC14F3DF3DBF29), generada con la aplicación informática Firmadoc. El documento no requiere firmas. Mediante el código de verificación puede comprobar la validez de la firma electrónica de los documentos firmados en la dirección web que le proporciona la entidad emisora de este documento.

Copia AUTÉNTICA. El documento electrónico ha sido aprobado. Este documento ha sido firmado por Intervent. Xeral (ANGEL MURADO CODESAL) a las 12:50 del día 02/07/2018. Mediante el código de verificación OT3B09124E4F93G0WUJOW puede comprobar la validez de la firma electrónica de los documentos firmados en la dirección web <https://sede.coruna.gob.es/>



INFORME DE INTERVENCIÓN

ASUNTO: Cuenta general del Organismo Autónomo "Instituto Municipal Coruña Espectáculos". Ejercicio 2017.

1 De acuerdo con el artículo 133 b) de la Ley 7/1985, de Bases de Régimen Local, y con el Reglamento Orgánico Municipal, la función de contabilidad es responsabilidad del órgano Tesorería General del Ayuntamiento.

2. No obstante lo anterior, sin perjuicio de lo que pueda informar o valorarse por parte del órgano contable municipal, examinados el balance, cuenta, estados y memoria que integran la Cuenta General del IMCE correspondiente al ejercicio 2017, se señala que los mismos se adaptan a las prescripciones contenidas en el Capítulo II del Título IV de la Instrucción del Modelo Normal de Contabilidad Local, aprobado por Orden HAP/1781/2013, de 20 de Septiembre y en el Real Decreto Legislativo 2/2004, de 5 de Marzo, por el que se aprueba el texto refundido de la Ley Reguladora de las Haciendas Locales, el sentido de mostrar la imagen fiel del patrimonio, de la situación financiera, de los resultados y de la ejecución del Presupuesto. La estructura y contenido del balance, cuenta y estados y memoria se ajustan a lo establecido en la normativa citada y los informes presentados, son los que se enumeran en las Reglas 44 y siguientes de Modelo Normal de Contabilidad Local, concretamente:

- El Balance
- La Cuenta del Resultado económico-patrimonial
- El Estado de cambios en el patrimonio neto
- El Estado de flujos de efectivo
- El Estado de Liquidación del Presupuesto
- La Memoria

A las cuentas anuales se une la siguiente documentación (Regla 45.2)

- Las actas de arqueo de las existencias en caja referidas a fin de ejercicio
- Notas o certificaciones de la entidad bancaria de los saldos existentes en las misma a favor del IMCE referidas a fin de ejercicio.

3. El Organismo autónomo de carácter administrativo "Instituto Municipal Coruña Espectáculos, gestiona directamente las actividades socio culturales relacionadas con el mundo del espectáculo y fiestas públicas, con personalidad jurídica propia e independiente, plena capacidad jurídica y autonomía económica y administrativa para el cumplimiento de sus fines. Se somete en cuanto a su funcionamiento, por lo tanto, al régimen jurídico-público.

DOCUMENTO	IDENTIFICADORES	
AC_Documento Compulsado (Generico): 00007.- CUENTA ANUAL IMCE	ID: 12176	
OTROS DATOS	SELLO	FIRMAS
Código para validación: ZHWKQ-XTMMG-WHUIS Página 4 de 154		



Esta es una copia impresa del documento electrónico (Ref: 1034323_ZHWKQ-XTMMG-WHUIS 726D3A4F9A0B9CC823A37BA0FC14F3DF3DBF29) generada con la aplicación informática Firmadoc. El documento no requiere firmas. Mediante el código de verificación puede comprobar la validez de la firma electrónica de los documentos firmados en la dirección web que le proporciona la entidad emisora de este documento.



COPIA AUTÉNTICA. El documento electrónico ha sido aprobado. Este documento ha sido firmado por Intervent. Xeral (ANGEL MURADO CODESAL) a las 12:50 del día 02/07/2018. Mediante el código de verificación 073B09124E4B3D0W0UQW puede comprobar la validez de la firma electrónica de los documentos firmados en la dirección web https://sede.coruna.gob.es/

4. Como aspectos más significativos de la cuenta general, cabe destacar los siguientes:


A – El Estado de liquidación del Presupuesto de 2017, incluida entre los estados y cuentas anuales, presenta, por un lado, un resultado presupuestario positivo de 825.311,36 € que obedece a la diferencia entre los derechos reconocidos liquidados netos (6.323.013,03 €) y las obligaciones reconocidas netas (5.497.701,67 €); dicho resultado, una vez ajustado en función de las desviaciones de financiación del ejercicio y de los créditos gastados correspondientes a modificaciones presupuestarias financiadas con remanente líquido de tesorería aparece cuantificado en + 1.228.972,48 €. Por otro lado, en la Memoria se refleja el remanente de tesorería total por 1.234.304,04 € y un remanente líquido de tesorería disponible para la financiación de gastos generales por 1.232.006,91 €, una vez ajustado con las desviaciones de financiación acumuladas positivas, remanentes líquido de tesorería que podrá ser utilizado para la financiación de créditos extraordinarios o suplementos de crédito en la forma reglamentariamente determinada y para la incorporación de remanentes de crédito.

B – Por último, conviene destacar que las existencias en las distintas cuentas bancarias del IMCE a 31 de diciembre de 2017 ascendió a 1.961.513,58 €.

5. En cuanto al procedimiento de aprobación de la cuenta general, una vez adoptada por el Consejo Rector del IMCE, a quien compete según el artículo 15 de los Estatutos, será remitida al Ayuntamiento para su tramitación conforme a lo establecido en el artículo 212 del texto refundido de la ley Reguladores de las Haciendas Locales.

En A Coruña, a la fecha de la firma electrónica.

DOCUMENTO	IDENTIFICADORES	
AC_Documento Compulsado (Generico): 00007.- CUENTA ANUAL IMCE	ID: 12176	
OTROS DATOS	SELLO	FIRMAS
Código para validación: ZHWKQ-XTMMG-WHUIS Página 5 de 154		




Esta es una copia impresa del documento electrónico (Ref: 1034323_ZHWKQ-XTMMG-WHUIS_728D3A4F9A0B9CC8233A37BA0FC14F3DF3DBF29), generada con la aplicación informática Firmadoc. El documento no requiere firmas. Mediante el código de verificación puede comprobar la validez de la firma electrónica de los documentos firmados en la dirección web que le proporciona la entidad emisora de este documento.

IMCE

CUENTA GENERAL 2017

DOCUMENTO		IDENTIFICADORES	
AC_Documento Compulsado (Generico): 00007.- CUENTA ANUAL IMCE		ID: 12176	
OTROS DATOS		SELLO	FIRMAS
Código para validación: ZHWKQ-XTMMG-WHUIS Página 6 de 154			



Esta es una copia impresa del documento electrónico (Ref: 1034323_ZHWKQ-XTMMG-WHUIS_728D3A4F9A0B89CC8233A37BA0FC14F3DF3DBF29) generada con la aplicación informática Firmadoc. El documento no requiere firmas. Mediante el código de verificación puede comprobar la validez de la firma electrónica de los documentos firmados en la dirección web que le proporciona la entidad emisora de este documento.

CUENTA GENERAL 2017 IMCE

1. BALANCE

IMCE

12/06/2018

1

EJERCICIO 2017
BALANCE

CUENTAS	ACTIVO	NOTAS EN MEMORIA	E.J. 2017	E.J. 2016	CUENTAS	PATRIMONIO NETO Y PASIVO	NOTAS EN MEMORIA	E.J. 2017	E.J. 2016
200.201.(2800).(2801) 203.(2803).(2903) 206.(2806).(2906) 207.(2807).(2907) 208.209.(2809).(2909)	A) Activo no corriente I) Inmovilizado intangible 1. Inversión en investigación y desarrollo 2. Propiedad industrial e intelectual 3. Aplicaciones informáticas 4. Inversiones sobre activos utilizados en régimen de arrendamiento o cedidos 5. Otro inmovilizado intangible II) Inmovilizado material 1. Terrenos 2. Construcciones 3. Infraestructuras 4. Bienes del patrimonio histórico 5. Otro inmovilizado material		1.204.376,70	1.300.094,46	100.101 120 129	A) Patrimonio neto I) Patrimonio 1. Patrimonio II) Patrimonio generado 1. Resultados de ejercicios anteriores 2. Resultado del ejercicio C) Pasivo corriente II) Deudas a corto plazo 4. Otras deudas		2.369.626,76 99.400,00 99.400,00 2.270.226,76 1.507.866,14 762.360,62 837.697,64 33.176,60 33.176,60	1.589.935,95 99.400,00 99.400,00 1.490.535,95 2.027.922,48 -537.386,53 411.117,12 53.116,41 53.116,41
210.(2810).(2910).(2990) 211.(2811).(2911).(2991) 212.(2812).(2912).(2992) 213.(2813).(2913).(2993) 214.215.216.217 218.219.(2814).(2815) (2816).(2817).(2818).(2819) (2914).(2915).(2916).(2917) (2918).(2919).(2998) 2300.2310.232.233 234.235.237.238 2390	6. Inmovilizado material en curso y anticipos III) Inversiones inmobiliarias 1. Terrenos 2. Construcciones 3. Inversiones inmobiliarias en curso y anticipos IV) Patrimonio público del suelo 1. Terrenos 2. Construcciones 3. En construcción y anticipos 4. Otro patrimonio público del suelo V) Inversiones financieras a largo plazo en entidades del grupo, multigrupo y asociadas 1. Inversiones financieras en patrimonio de entidades de derecho público 2. Inversiones financieras en patrimonio de sociedades 3. Inversiones financieras en patrimonio de otras entidades 4. Créditos y valores representativos de deuda 5. Otras inversiones financieras VI) Inversiones financieras a largo plazo 1. Inversiones financieras en patrimonio 2. Créditos y valores representativos de deuda 3. Derivados financieros 4. Otras inversiones financieras		1.022.992,53	1.087.718,30	4003.4013.4133.4183 .523.524.528.529 .560.561	IV) Acreedores y otras cuentas a pagar a corto plazo 1. Acreedores por operaciones de gestión 2. Otras cuentas a pagar 3. Administraciones públicas		804.521,04 751.242,23 14.043,91 39.234,90	358.000,71 311.410,95 7.499,43 39.090,33
220.(2820).(2920) 221.(2821).(2921) 2301.2311.2391 240.(2840).(2930) 241.(2841).(2931) 243.244.248 249.(2849).(2939) 2500.2510.(2940) 2501.2511.(259).(2941) 2502.2512.(2942) 252.253.255.(295) (2960) 257.258.(2961).(2962) 260.(269) 261.2620.2629.264 .266.267.(297).(2980) 263 268.27.(2981).(2982)					4000.4010.4111.4130 416.4180.522 4001.4011.410.4131 .414.4181.419.550 .564.569 475.476.477				

DOCUMENTO

AC_Documento Compulsado (Generico): 00007.-
CUENTA ANUAL IMCE

IDENTIFICADORES

ID: 12176

OTROS DATOS

Código para validación: ZHWKQ-XTMMG-WHUIS
Página 8 de 154


SELLO

FIRMAS


EJERCICIO 2017

BALANCE

Cuentas	Activo	Notas en Memoria	EJ. 2017	EJ. 2016	Cuentas	Patrimonio Neto y Pasivo	Notas en Memoria	EJ. 2017	EJ. 2016
2621,(2983)	VII) Deudores y otras cuentas a cobrar a largo plazo 1. Deudores y otras cuentas a cobrar a largo plazo		2.002.947,70	700.958,61					
38,(398)	B) Activo corriente I) Activos en estado de venta 1. Activos en estado de venta								
37	II) Existencias 1. Activos construidos o adquiridos para otras entidades 2. Mercaderías y productos terminados 3. Aprovisionamientos y otros								
30,35,(390),(395) 31,32,33,34 36,(391),(392),(393) (394),(396)	III) Deudores y otras cuentas a cobrar 1. Deudores por operaciones de gestión 2. Otras cuentas a cobrar		40.374,49 9.791,12 2.394,56	36.119,36 20.677,70 2.127,27					
4300,4310,4430,446 (4800) 4301,4311,4431,440 ,441,442,449,(4801) ,550,555,559 470,471,472 450,455,456	3. Administraciones públicas 4. Deudores por administración de recursos por cuenta de otros entes públicos IV) Inversiones financieras a corto plazo en entidades del grupo, multigrupo y asociadas 1. Inversiones financieras en patrimonio de entidades del grupo, multigrupo y asociadas 2. Créditos y valores representativos de deuda 3. Otras inversiones		28.188,81	13.314,39					
530,531,(539),(594) 4302,4312,4432,(4902) ,532,533,535,(595) (5960) 536,537,538,(5961) (5962)	V) Inversiones financieras a corto plazo 1. Inversiones financieras en patrimonio 2. Créditos y valores representativos de deuda 3. Otras inversiones		30,05	30,05					
540,(549) 4303,4313,4433,(4903) ,541,542,544,546 ,547,(597),(5980) 543 545,548,565,566 (5981),(5982)	4. Otras inversiones financieras VI) Ajustes por periodificación 1. Ajustes por periodificación VII) Efectivo y otros activos líquidos equivalentes 1. Otros activos líquidos equivalentes 2. Tesorería		30,05	30,05					
480,567									
577 556,570,571,573 ,574,575			1.962.543,16	664.809,20					




DOCUMENTO AC_Documento Compulsado (Generico): 00007.- CUENTA ANUAL IMCE	IDENTIFICADORES ID: 12176	
OTROS DATOS Código para validación: ZHWKQ-XTMMG-WHUIS Página 10 de 154	SELLO	FIRMAS



Esta es una copia impresa del documento electrónico (Ref: 1034323_ZHWKQ-XTMMG-WHUIS_728D3A4F9A0B89CC8233A37BA0FC14F3DF3DBF29) generada con la aplicación informática Firmadoc. El documento no requiere firmas. Mediante el código de verificación puede comprobar la validez de la firma electrónica de los documentos firmados en la dirección web que le proporciona la entidad emisora de este documento.

CUENTA GENERAL 2017 IMCE


2. CUENTA DE RESULTADO ECONÓMICO-PATRIMONIAL



Esta es una copia impresa del documento electrónico (Ref: 1034323_ZHWKQ-XTMMG-WHUIS_728D3A4F9A0B9CC8233A37BA0FC14F3DF3DBF29) generada con la aplicación informática Firmadoc. El documento no requiere firmas. Mediante el código de verificación puede comprobar la validez de la firma electrónica de los documentos firmados en la dirección web que le proporciona la entidad emisora de este documento.

IMCE		12/06/2018		
		1		
CUENTA DEL RESULTADO ECONÓMICO-PATRIMONIAL				
EJERCICIO 2017				
CUENTAS		NOTAS EN MEMORIA	EJ.: 2017	EJ.: 2016
	1. Ingresos tributarios y urbanísticos			
72,73	a) Impuestos			
740,742	b) Tasas			
744	c) Contribuciones especiales			
745,746	d) Ingresos urbanísticos			
	2. Transferencias y subvenciones recibidas		5.683.000,00	4.289.355,60
	a) Del ejercicio		5.683.000,00	4.289.355,60
751	a.1) Subvenciones recibidas para financiar gastos del ejercicio			
750	a.2) Transferencias		5.683.000,00	4.289.355,60
752	a.3) Subvenciones recibidas para cancelación de pasivos que no supongan financiación específica de un elemento patrimonial			
7530	b) Imputación de subvenciones para el inmovilizado no financiero			
754	c) Imputación de subvenciones para activos corrientes y otras			
	3. Ventas y prestaciones de servicios		553.935,74	441.774,50
700,701,702,703,704	a) Ventas			
741,705	b) Prestación de servicios		553.935,74	441.774,50
707	c) Imputación de ingresos por activos construidos o adquiridos para otras entidades			
71,7940,(6940)	4. Variación de existencias de productos terminados y en curso de fabricación y deterioro de valor			
780,781,782,783,784	5. Trabajos realizados por la entidad para su inmovilizado			
776,777	6. Otros ingresos de gestión ordinaria		72.704,91	84.632,62
795	7. Excesos de provisiones			
	A) TOTAL INGRESOS DE GESTIÓN ORDINARIA (1+2+3+4+5+6+7)		6.309.640,65	4.815.762,72
	8. Gastos de personal		-600.206,97	-614.070,97
(640),(641)	a) Sueldos, salarios y asimilados		-448.967,63	-466.750,60
(642),(643),(644),(645)	b) Cargas sociales		-151.239,34	-147.320,37
(65)	9. Transferencias y subvenciones concedidas		-21.800,00	-20.861,80
	10. Aprovisionamientos			
(600),(601),(602),(605),(607),61	a) Consumo de mercaderías y otros aprovisionamientos			
(6941),(6942),(6943),7941,7942,7943	b) Deterioro de valor de mercaderías, materias primas y otros aprovisionamientos			
	11. Otros gastos de gestión ordinaria		-4.801.981,50	-4.576.992,24
(62)	a) Suministros y servicios exteriores		-4.814.853,84	-4.557.068,93
(63)	b) Tributos		12.872,34	-19.923,31
(676)	c) Otros			
(68)	12. Amortización del inmovilizado		-120.994,43	-140.342,73
	B) TOTAL GASTOS DE GESTIÓN ORDINARIA (8+9+10+11+12)		-5.544.982,90	-5.352.267,74

DOCUMENTO		IDENTIFICADORES	
AC_Documento Compulsado (Generico): 00007.- CUENTA ANUAL IMCE		ID: 12176	
OTROS DATOS		SELLO	FIRMAS
Código para validación: ZHWKQ-XTMMG-WHUIS Página 12 de 154			



Esta es una copia impresa del documento electrónico (Ref: 1034323_ZHWKQ-XTMMG-WHUIS 728D3A4F9A0B9CC8233A37BA0FC14F3DF3DBF29) generada con la aplicación informática Firmadoc. El documento no requiere firmas. Mediante el código de verificación puede comprobar la validez de la firma electrónica de los documentos firmados en la dirección web que le proporciona la entidad emisora de este documento.

IMCE		12/06/2018 2		
CUENTA DEL RESULTADO ECONÓMICO-PATRIMONIAL EJERCICIO 2017				
CUENTAS		NOTAS EN MEMORIA	EJ.: 2017	EJ.: 2016
	I. Resultado (ahorro o desahorro) de la gestión ordinaria (A+B)		764.657,75	-140.342,73 -536.505,02
(690),(691),(692),(693) ,(6948),790,791,792 ,793,7948,799 770,771,772,773 ,774,(670),(671),(672) ,(673),(674) 7531 775,778 (678)	13. Deterioro de valor y resultados por enajenación del inmovilizado no financiero y activos en estado de venta a) Deterioro de valor b) Bajas y enajenaciones c) Imputación de subvenciones para el inmovilizado no financiero 14. Otras partidas no ordinarias a) Ingresos b) Gastos			-1.816,80 -1.816,80
	II. Resultado de las operaciones no financieras (I+13+14)		764.657,75	-538.321,82
7630 760 7631,7632 761,762,769,76454 ,(66454) (663) (660),(661),(662),(669) ,76451,(66451) 785,786,787,788 ,789 7646,(6646),76459,(66459) 7640,7642,76452,76453 ,(6640),(6642),(66452),(66453) 7641,(6641) 768,(668) 796,7970,766,(6960) ,(6961),(6962),(6970),(666) ,7980,7981,7982,(6980) ,(6981),(6982),(6670)	15. Ingresos financieros a) De participaciones en instrumentos de patrimonio a.1) En entidades del grupo, multigrupo y asociadas a.2) En otras entidades b) De valores representativos de deuda, de créditos y de otras inversiones financieras b.1) En entidades del grupo, multigrupo y asociadas b.2) Otros 16. Gastos financieros a) Por deudas con entidades del grupo, multigrupo y asociadas b) Otros 17. Gastos financieros imputados al activo 18. Variación del valor razonable en activos y pasivos financieros a) Derivados financieros b) Otros activos y pasivos a valor razonable con imputación en resultados c) Imputación al resultado del ejercicio por activos financieros disponibles para la venta 19. Diferencias de cambio 20. Deterioro de valor, bajas y enajenaciones de activos y pasivos financieros a) De entidades del grupo, multigrupo y asociadas			935,29 935,29 935,29 <

DOCUMENTO		IDENTIFICADORES	
AC_Documento Compulsado (Generico): 00007.- CUENTA ANUAL IMCE		ID: 12176	
OTROS DATOS		SELLO	FIRMAS
Código para validación: ZHWKQ-XTMMG-WHUIS Página 13 de 154			



Esta es una copia impresa del documento electrónico (Ref: 1034323_ZHWKQ-XTMMG-WHUIS 728D3A4F9A0B9CC8233A37BA0FC14F3DF3DBF29) generada con la aplicación informática Firmadoc. El documento no requiere firmas. Mediante el código de verificación puede comprobar la validez de la firma electrónica de los documentos firmados en la dirección web que le proporciona la entidad emisora de este documento.


IMCE

12/06/2018
3

CUENTA DEL RESULTADO ECONÓMICO-PATRIMONIAL
EJERCICIO 2017

CUENTAS	NOTAS EN MEMORIA	EJ.: 2017	EJ.: 2016
765,7971,7983,7984 b) Otros ,7985,(665),(6671),6963) ,(6971),(6983),(6984),(6985) 755,756		-2.297,13	
21. Subvenciones para la financiación de operaciones financieras			
III. Resultado de las operaciones financieras (15+16+17+18+19+20+21)		-2.297,13	935,29
IV. Resultado (ahorro o desahorro) neto del ejercicio (II+ III)		762.360,62	-537.386,53
+ Ajustes en la cuenta del resultado del ejercicio anterior			
Resultado del ejercicio anterior ajustado (IV+Ajustes)			-537.386,53

DOCUMENTO AC_Documento Compulsado (Generico): 00007.- CUENTA ANUAL IMCE	IDENTIFICADORES ID: 12176	
OTROS DATOS Código para validación: ZHWKQ-XTMMG-WHUIS Página 14 de 154	SELLO	FIRMAS



Esta es una copia impresa del documento electrónico (Ref: 1034323_ZHWKQ-XTMMG-WHUIS_728D3A4F9A0B89CC8233A37BA0FC14F3DF3DBF29), generada con la aplicación informática Firmadoc. El documento no requiere firmas. Mediante el código de verificación puede comprobar la validez de la firma electrónica de los documentos firmados en la dirección web que le proporciona la entidad emisora de este documento.

CUENTA GENERAL 2017 IMCE

3. ESTADO DE CAMBIOS EN EL PATRIMONIO NETO


IMCE


ESTADO DE CAMBIOS EN EL PATRIMONIO NETO

Fecha Obtención 02/07/2018
Pag. 1

EJERCICIO 2017

	NOTAS EN MEMORIA	I. Patrimonio	II. Patrimonio generado	III. Ajustes por cambios de valor	IV. Subvenciones recibidas	TOTAL
PATRIMONIO NETO AL FINAL DEL EJERCICIO 2016		99.400,00	1.490.535,95	0,00	0,00	1.589.935,95
AJUSTES POR CAMBIOS DE CRITERIOS CONTABLES Y CORRECCIÓN DE ERRORES		0,00	17.330,19	0,00	0,00	17.330,19
PATRIMONIO NETO INICIAL AJUSTADO DEL EJERCICIO 2017 (A+B)		99.400,00	1.507.866,14	0,00	0,00	1.607.266,14
VARIACIONES DEL PATRIMONIO NETO EJERCICIO 2017		0,00	762.360,62	0,00	0,00	762.360,62
1. Ingresos y gastos reconocidos en el ejercicio		0,00	762.360,62	0,00	0,00	762.360,62
2. Operaciones patrimoniales con la entidad o entidades propietarias		0,00	0,00	0,00	0,00	0,00
3. Otras variaciones del patrimonio neto		0,00	0,00	0,00	0,00	0,00
PATRIMONIO NETO AL FINAL DEL EJERCICIO 2017 (C+D)		99.400,00	2.270.226,76	0,00	0,00	2.369.626,76






Esta es una copia impresa del documento electrónico (Ref: 1034323_ZHWKQ-XTMMG-WHUIS 728D3A4F9A0B9CC8233A37BA0FC14F3DF3DBF29) generada con la aplicación informática Firmadoc. El documento no requiere firmas. Mediante el código de verificación puede comprobar la validez de la firma electrónica de los documentos firmados en la dirección web que le proporciona la entidad emisora de este documento.

IMCE

Fecha Obtención: 02/07/2018

2. ESTADO DE INGRESOS Y GASTOS RECONOCIDOS

CUENTA P.G.C		NOTAS EN MEMORIA	2017	2016
129	I. Resultado económico patrimonial		762.360,62	-537.386,53
	II. Ingresos y gastos reconocidos directamente en el patrimonio neto:			
	1. Inmovilizado no financiero			
920	1.1 Ingresos			
(820),(821),(822)	1.2 Gastos			
	2. Activos y pasivos financieros			
900,991	2.1 Ingresos			
(800),(891)	2.2 Gastos			
	3. Coberturas contables			
910	3.1 Ingresos			
(810)	3.2 Gastos			
94	4. Subvenciones recibidas			
	Total (1+2+3+4)			
	III. Transferencias a la cuenta del resultado económico patrimonial o al valor inicial de la partida cubierta:			
(823)	1. Inmovilizado no financiero			
(802),902,993	2. Activos y pasivos financieros			
	3. Coberturas contables			
(8110),9110	3.1 Importes transferidos a la cuenta del resultado económico patrimonial			
(8111),9111	3.2 Importes transferidos al valor inicial de la partida cubierta			
(84)	4. Subvenciones recibidas			
	Total (1+2+3+4)			
	IV. TOTAL ingresos y gastos reconocidos (I+II+III)		762.360,62	-537.386,53



Esta es una copia impresa del documento electrónico (Ref: 1034323_ZHWKQ-XTMMG-WHUIS 728D3A4F9A0B89CC8233A37BA0FC14F3DF3DBF29) generada con la aplicación informática Firmadoc. El documento no requiere firmas. Mediante el código de verificación puede comprobar la validez de la firma electrónica de los documentos firmados en la dirección web que le proporciona la entidad emisora de este documento.

IMCE			
Estado de Cambios en el Patrimonio Neto			
Operaciones Patrimoniales con la Entidad o Entidades Propietarias			
		Fecha Obtención	02/07/2018
		Pág.	1
		EJERCICIO	2017
1. Aportación patrimonial dineraria	NOTAS EN MEMORIA	2017	2016
2. Aportación de bienes y derechos			
3. Asunción y condonación de la entidad o entidades propietarias			
4. Otras aportaciones de la entidad o entidades propietarias			
5. (-) Devolución de bienes y derechos			
6. (-) Otras devoluciones a la entidad o entidades propietarias			
TOTAL			

IMCE


Estado de Cambios en el Patrimonio Neto

Otras Operaciones con la Entidad o Entidades Propietarias


Fecha Obtención 02/07/2018
Pág. 1

EJERCICIO 2017

	NOTAS EN MEMORIA	2017	2016
I. Ingresos y gastos reconocidos directamente en la cuenta del resultado económico patrimonial (1+2+3)		5.540.000,00	4.119.138,20
1. Transferencias y subvenciones		5.540.000,00	4.119.138,20
1.1 Ingresos		5.540.000,00	4.140.000,00
1.2 Gastos			-20.861,80
2. Prestación de servicio y venta de bienes			
2.1 Ingresos			
2.2 Gastos			
3. Otros			
3.1 Ingresos			
3.2 Gastos			
II. Ingresos y gastos reconocidos directamente en el patrimonio neto (1+2)			
1. Subvenciones recibidas			
2. Otros			
TOTAL (I+II)		5.540.000,00	4.119.138,20



DOCUMENTO	IDENTIFICADORES	
AC_Documento Compulsado (Generico): 00007.- CUENTA ANUAL IMCE	ID: 12176	
OTROS DATOS	SELLO	FIRMAS
Código para validación: ZHWKQ-XTMMG-WHUIS Página 19 de 154		




Esta es una copia impresa del documento electrónico (Ref: 1034323_ZHWKQ-XTMMG-WHUIS_728D3A4F9A0B89CC8233A37BA0FC14F3DF3DBF29), generada con la aplicación informática Firmadoc. El documento no requiere firmas. Mediante el código de verificación puede comprobar la validez de la firma electrónica de los documentos firmados en la dirección web que le proporciona la entidad emisora de este documento.

CUENTA GENERAL 2017 IMCE

4. ESTADO DE FLUJOS DE EFECTIVO


DOCUMENTO		IDENTIFICADORES	
AC_Documento Compulsado (Generico): 00007.- CUENTA ANUAL IMCE		ID: 12176	
OTROS DATOS		SELLO	FIRMAS
Código para validación: ZHWKQ-XTMMG-WHUIS Página 20 de 154			



Esta es una copia impresa del documento electrónico (Ref: 1034323_ZHWKQ-XTMMG-WHUIS_728D3A4F9A0B9CC8233A37BA0FC14F3DF3DBF29), generada con la aplicación informática Firmadoc. El documento no requiere firmas. Mediante el código de verificación puede comprobar la validez de la firma electrónica de los documentos firmados en la dirección web que le proporciona la entidad emisora de este documento.

IMCE			
ESTADO DE FLUJOS DE EFECTIVO			
EJERCICIO: 2017			
		Fecha Obtención	12/06/2018
		Pág.	1
	NOTAS EN MEMORIA	2017	2016
I. Flujos de Efectivo de las actividades de Gestión		1.314.446,91	-348.297,22
A) Cobros:		6.646.898,15	5.182.935,47
2. Transferencias y subvenciones recibidas		5.693.000,00	4.279.355,60
3. Ventas y prestaciones de servicios		569.458,90	468.036,53
5. Intereses y dividendos cobrados		69.143,58	89.940,00
6. Otros Cobros		315.295,67	345.603,34
B) Pagos:		5.332.451,24	5.531.232,69
7. Gastos de personal		599.840,01	621.219,91
8. Transferencias y subvenciones concedidas		21.800,00	20.861,80
10. Otros gastos de gestión		4.365.557,33	4.584.278,83
13. Otros pagos		345.253,90	304.872,15
Flujos netos de efectivo por actividades de gestión (+A-B)		1.314.446,91	-348.297,22
II. Flujos de Efectivo de las actividades de Inversión		-18.278,71	-7.499,88
D) Pagos:		18.278,71	7.499,88
5. Compra de inversiones reales		18.278,71	7.499,88
Flujos netos de efectivo por actividades de inversión (+C-D)		-18.278,71	-7.499,88
IV. Flujos de Efectivo Pendientes de Clasificación		1.565,76	-1.114,80
I) Cobros pendientes de aplicación		620.364,38	517.166,22
J) Pagos pendientes de Aplicación		618.798,62	518.281,02
Flujos netos de efectivo pendientes de clasificación (+I-J)		1.565,76	-1.114,80
VI. Incremento/Disminución Neta del Efectivo y Activos Líquidos equivalentes al efectivo (I+II+III+IV+V)		1.297.733,96	-356.911,90
Efectivo y activos líquidos equivalentes al efectivo al inicio del ejercicio		664.809,20	1.021.721,10
Efectivo y activos líquidos equivalentes al efectivo al final del ejercicio		1.962.543,16	664.809,20

DOCUMENTO AC_Documento Compulsado (Generico): 00007.- CUENTA ANUAL IMCE	IDENTIFICADORES ID: 12176	
OTROS DATOS Código para validación: ZHWKQ-XTMMG-WHUIS Página 21 de 154	SELLO	FIRMAS



Esta es una copia impresa del documento electrónico (Ref: 1034323_ZHWKQ-XTMMG-WHUIS_728D3A4F9A0B89CC8233A37BA0FC14F3DF3DBF29) generada con la aplicación informática Firmadoc. El documento no requiere firmas. Mediante el código de verificación puede comprobar la validez de la firma electrónica de los documentos firmados en la dirección web que le proporciona la entidad emisora de este documento.


CUENTA GENERAL 2017 IMCE

5. ESTADO DE LIQUIDACIÓN DEL PRESUPUESTO

பாட்டு.

ESTADO DE LIQUIDACIÓN DEL PRESUPUESTO

APLICACIÓN PRESUP.	DESCRIPCION	/ CRÉDITOS PRESUPUESTARIOS				GASTOS COMPROMET.	OBLIGACIONES RECONOCIDAS NETAS	PAGOS	OBLIGACIONES PENDIENTES DE PAGO A 31 DE DICIEMBRE	REMANENTES DE CRÉDITO
		INICIALES	MODIFICACIONES	DEFINITIVAS						
330	13000	RETRIBUCIONES BÁSICAS	158.701,39		158.701,39	151.813,92	151.813,92	151.813,92		6.887,47
330	13002	OTRAS REMUNERACIONES	200.022,62	5.000,00	205.022,62	210.862,31	210.862,31	210.862,31		-5.839,69
330	13700	APORTACION IMCE PLAN PENSIONES	1,00		1,00					1,00
330	15001	PRODUCTIVIDAD GENERAL (ART. 60 CONVENIO)	11.151,35		11.151,35	11.151,37	11.151,37	11.151,37		-0,02
330	15002	PRODUCTIVIDAD ASIGANDA A DETERMINADOS PUESTOS DE TRABAJO	2.291,40		2.291,40	2.289,90	2.289,90	1.908,00	381,90	1,50
330	15300	COMPLEMENTO DEDICACIÓN ESPECIAL	89.917,38	-5.000,00	84.917,38	72.850,13	72.850,13	72.850,13		12.067,25
330	16000	SEGURIDAD SOCIAL	145.440,00		145.440,00	144.348,33	144.348,33	132.503,42	11.844,91	1.091,67
330	16200	FORMACION Y PERFECCIONAMIENTO DEL PERSONAL	1.000,00		1.000,00	1.085,40	1.085,40	1.045,40	40,00	-85,40
330	16202	TRANSPORTE DEL PERSONAL	500,00		500,00	384,00	384,00	384,00		116,00
330	16205	SEGUROS	350,00		350,00	236,26	236,26	236,26		113,74
330	16601	AYUDAS SOCIALES AL PERSONAL	5.238,07		5.238,07	5.185,35	5.185,35	5.185,35		52,72
330	20300	ARRENDAMIENTOS DE MAQUINARIA, INSTALACIONES Y UTILIAE	1.500,00		1.500,00	551,75	551,75	136,40	415,35	948,25
330	21200	REPARACION,MANTENIMIENTO Y CONSERVACION DE EDIFICIOS	40.000,00		40.000,00	13.679,71	13.679,71	2.720,29	10.959,42	26.320,29
330	21300	REP. MANT. Y CONS.MAQ. INSTALAC. Y UTILIAE	20.000,00	-1.100,00	18.900,00	4.906,02	4.906,02	4.550,67	355,35	13.993,98
330	21500	REP. MANT. Y CONS.MOBILIARIO Y ENSERES	800,00		800,00	615,66	615,66		615,66	184,34
330	22000	ORDINARIO NO INVENTARIABLE	1.500,00	1.100,00	2.600,00	2.024,11	2.024,11	2.024,11		575,89
330	22001	Prensa, REVISTAS, LIBROS Y OTRAS PUBLICACIONES	100,00		100,00					100,00
330	22002	MATERIAL INFORMATICO NO INVENTARIABLE	300,00		300,00					300,00
330	22100	ENERGIA ELECTRICA	91.000,00		91.000,00	73.034,03	73.034,03	73.034,03		17.965,97
330	22103	COMBUSTIBLES Y CARBURANTES	20.000,00		20.000,00	4.052,52	4.052,52	4.052,52		15.947,48
330	22104	VESTUARIO	400,00		400,00	397,67	397,67		397,67	2,33
330	22106	PRODUCTOS FARMACEUTICOS Y MATERIAL SANITARIO	50,00		50,00					50,00
330	22110	PRODUCTOS DE LIMPIEZA Y ASEO	500,00		500,00	299,09	299,09	299,09		200,91
330	22111	SUMINISTROS DE REPUESTOS DE MAQUINARIA UTILIAE Y E.D.TTE.	300,00		300,00					300,00
330	22112	SUMINISTROS DE MAT. ELECTRONICO, ELECTRICO Y DE TELECOM.	8.000,00		8.000,00	5.881,88	5.881,88	5.698,62	183,26	2.118,12
330	22191	RECONOCIMIENTO DE		805,69	805,69	805,69	805,69	805,69		
330	22199	CREDITO SUMINISTROS OTROS SUMINISTROS	12.000,00		12.000,00	8.146,61	8.146,61	7.344,80	801,81	3.853,39
330	22200	COMUNICACIONES	9.000,00		9.000,00	6.857,05	6.857,05	6.707,39	149,66	2.142,95
		Suma	820.063,21	805,69	820.868,90	721.458,76	721.458,76	695.313,77	26.144,99	99.410,14



IMCE

(2017)

ESTADO DE LIQUIDACIÓN DEL PRESUPUESTO

I. LIQUIDACIÓN DEL PRESUPUESTO DE GASTOS

Fecha Obtención


12/06/2018

9:49:14

Pág.

2

APLICACIÓN PRESUP.	DESCRIPCIÓN	CRÉDITOS PRESUPUESTARIOS			GASTOS COMPROMET.	OBLIGACIONES RECONOCIDAS NETAS	PAGOS	OBLIGACIONES PENDIENTES DE PAGO A 31 DE DICIEMBRE	REMANENTES DE CRÉDITO
		INICIALES	MODIFICACIONES	DEFINITIVAS					
330	22500	TRIBUTOS ESTATALES	500.00		500.04	500.04	500.04	-0.04	
330	22501	TRIBUTOS DE LAS CCAA	200.00	200.00				200.00	
330	22502	TRIBUTOS DE LAS ENTIDADES LOCALES	200.00	200.00				200.00	
330	22603	PUBLICACIÓN EN DIARIOS OFICIALES	5,500.00		2,363.54	2,363.54	2,363.54	3,136.46	
330	22609	OTROS GASTOS DIVERSOS	500.00					500.00	
330	22700	LIQMEZA Y ASEO	104,649.99		104,653.26	102,583.23	93,740.09	8,843.14	
330	22701	SEGURIDAD	107,841.25		107,841.25	102,600.72	94,050.66	8,550.06	
330	22706	ESTUDIOS Y TRABAJOS TÉCNICOS			230.24	230.24	230.24	-230.24	
330	22799	OTROS TRABAJOS REALIZADOS POR EMPRESAS Y PROFESIONALES	789,804.69		394,286.04	394,183.71	237,069.98	395,620.98	
330	23020	DIETAS							
330	23120	LOCOMOCION	3,700.00		3,154.03	3,154.03	2,605.00	549.03	
330	23300	OTRAS INDEMNIZACIONES	2,500.00		2,121.09	2,121.09	1,901.35	219.74	
330	62200	EDIFICIOS Y OTRAS CONSTRUCCIONES	500.00						
330	62300	MAQUINARIA, INSTALACIONES	20,000.00	-11,000.00	9,000.00	16,234.56	4,533.91	8,587.95	
330	62300	TÉCNICAS Y UTILIAJE	70,000.00	-10,000.00	60,000.00	21,713.81	11,214.28	940.53	
330	62500	MOBILIARIO Y ENSERES	3,000.00	21,000.00	24,000.00				
330	62600	EQUIPOS PARA PROCESOS DE INFORMACION	1,000.00		1,000.00				
330	63200	EDIFICIOS Y OTRAS CONSTRUCCIONES	5,000.00		5,000.00				
330	63500	MOBILIARIO Y ENSERES	3,000.00		3,000.00				
330	83000	ANTICIPO PAGAS (AMPLIABLE CONCEPTO 830)	9,000.00		8,000.00				
334	20300	ARRENDAMIENTO MAQUINARIA, INSTALACIONES Y UTILIAJE	236,065.79	42,407.50	280,473.29	226,739.05	200,698.69	26,040.36	
334	20391	ALQUILERES-RECONOCIMIENTO DE CRÉDITO		4,658.50	4,658.50		4,658.50		
334	22602	PUBLICIDAD Y PROPAGANDA	83,213.72	22,617.10	105,830.82	71,017.26	48,279.43	22,641.81	
334	22609	ACTIVIDADES CULTURALES Y DEPORTIVAS	6,900.00	1,500.00	8,400.00	10,408.86	10,403.40	5.46	
334	22691	GASTOS DIVERSOS RECONOCIMIENTO DE CRÉDITO		384.05	384.05		384.05		
334	22700	LIQMEZA Y ASEO		7,500.00	7,500.00	18,562.56	17,134.76	1,427.80	
334	22701	SEGURIDAD	37,098.51		37,098.51	36,084.63	35,209.81	874.82	
334	22792	ACTIVIDADES CULTURALES EN OTROS RECINTOS	67,200.00	25,289.00	92,489.00	55,296.73	36,366.84	18,929.89	
334	22793	SERVICIOS EMPRESAS Y PROFESIONALES O TUNEL	23,500.00	20,000.00	43,500.00	48,962.67	47,917.22	1,045.44	
334	22794	DINAMIZACIÓN CULTURAL EN BARRIOS	280,000.00	105,000.00	385,000.00	410,772.89	316,481.68	90,056.21	
		Suma	2,804,781.09	230,161.84	3,034,942.93	2,377,437.13	1,969,564.04	362,165.93	
								683,222.96	



IMCE

(2017)

ESTADO DE LIQUIDACIÓN DEL PRESUPUESTO

I. LIQUIDACIÓN DEL PRESUPUESTO DE GASTOS

Fecha Obtención


12/06/2018


9:49:14

Pág.

3

APLICACIÓN PRESUP.	DESCRIPCIÓN	CRÉDITOS PRESUPUESTARIOS		GASTOS COMPROMET.	OBLIGACIONES RECONOCIDAS NETAS	PAGOS	OBLIGACIONES PENDIENTES DE PAGO A 31 DE DICIEMBRE	REMANENTES DE CRÉDITO
		INICIALES	MODIFICACIONES					
334	22795	SERVICIOS EMPRESAS Y PROFESIONALES AGORA	121.843,93		121.843,93	118.893,31	118.691,77	108.506,80
334	22796	SERVICIOS EMPRESAS Y PROFESIONALES TEATRO ROSALIA	413.873,69	37.000,00	450.873,69	473.077,49	466.236,73	424.484,66
334	22797	SERVICIOS EMPRESAS Y PROFESIONALES FORUM	205.316,49	5.629,00	210.945,49	220.770,46	216.137,97	189.140,94
334	22798	SERVICIOS EMPRESAS Y PROFESIONALES COLISEUM	200.000,00		200.000,00	168.946,62	153.392,11	150.675,08
334	22799	OTROS TRABAJOS REALIZADOS POR EMPRESAS Y PROFESIONALES	220.000,00	122.173,00	342.173,00	233.994,73	229.444,73	194.675,72
338	20300	ALQUILER DE MAQUINARIA, INSTALACIONES Y UTILIAJE	274.528,96	209.500,00	484.028,96	441.265,70	441.265,70	424.705,74
338	20391	ALUGUERES-RECONOCIMIENTO DE CREDITO		40.341,30	40.341,30	40.341,30	40.341,30	40.341,30
338	22802	PUBLICIDAD Y PROPAGANDA	9.747,43	219.000,00	228.747,43	216.603,90	216.603,90	102.256,49
338	22891	GASTOS DIVERSOS-RECONOCIMIENTO DE CRÉDITO		7.378,45	7.378,45	7.378,45	7.378,45	7.378,45
338	22899	OTROS GASTOS DIVERSOS	41.727,17	7.000,00	48.727,17	33.481,93	33.481,93	31.872,48
338	22700	LIQUIDEZ Y ASEO		2.000,00	2.000,00	2.141,82	2.141,82	2.141,82
338	22701	SEGURIDAD	16.075,53	28.500,00	44.575,53	32.835,86	32.835,86	32.835,86
338	22791	RECONOCIMIENTO DE CRÉDITO-SERVICIOS		75.699,40	75.699,40	75.699,40	75.699,40	75.699,40
338	22799	DTROS TRABAJOS REALIZADOS POR EMPRESAS Y PRDF.	878.499,64	434.742,00	1.313.241,64	1.206.259,19	1.204.222,80	1.146.112,73
338	48100	PREMIOS	21.950,00		21.950,00	21.800,00	21.800,00	21.800,00
Suma		5.086.500,00	1.419.124,99	6.505.624,99	5.552.033,98	5.497.701,67	4.813.686,71	684.014,96
								1.007.923,32
								150,00





Esta es una copia impresa del documento electrónico (Ref: 10347423-226323-ZHWKQ-XTMMG-WHUIS728D3A4F9A0B89CC8233V37BA0FC14F3DF3DBF29) generada con la aplicación informática Firmadoc. El documento no requiere firmas. Mediante el código de verificación puede comprobar la validez de la firma electrónica de los documentos firmados en la dirección web que le proporciona la entidad emisora de este documento.

IMCE

Fecha Obtención 12/06/2018
Pág. 1

ESTADO DE LIQUIDACIÓN DEL PRESUPUESTO

III. RESULTADO PRESUPUESTARIO

EJERCICIO 2017

CONCEPTOS	DERECHOS RECONOCIDOS NETOS	OBLIGACIONES RECONOCIDAS NETAS	AJUSTES	RESULTADO PRESUPUESTARIO
a. Operaciones corrientes	6.323.013,03	5.472.425,00		850.588,03
b) Operaciones de capital		25.276,67		-25.276,67
1. Total operaciones no financieras (a+b)	6.323.013,03	5.497.701,67		825.311,36
c) Activos financieros				
d) Pasivos financieros				
2. Total operaciones financieras (c+d)				
1. RESULTADO PRESUPUESTARIO DEL EJERCICIO (I=1+2)	6.323.013,03	5.497.701,67		825.311,36
AJUSTES				
3. Créditos gastados financiados con remanente de tesorería para gastos generales			397.752,64	
4. Desviaciones de financiación negativas del ejercicio			5.908,48	
5. Desviaciones de financiación positivas del ejercicio				
II. TOTAL AJUSTES (II=3+4-5)			403.661,12	
RESULTADO PRESUPUESTARIO AJUSTADO (I+II)				1.228.972,48

IMCE

ESTADO DE LIQUIDACIÓN DEL PRESUPUESTO DE INGRESOS: RESUMEN POR CLASIFICACIÓN ECONÓMICA

(2017)

Fecha Obtención


9:49:20 12/06/2018

Pdgy.

7

Capítulo: 3 TASAS, PRECIOS PÚBLICOS Y OTROS INGRESOS

ARTICULO	CONCEPTO SUBCONCEPTO	PREVISIONES PRESUPUESTARIAS			DERECHOS RECONOCIDOS	DERECHOS ANULADOS	DERECHOS CANCELADOS	DERECHOS RECONOCIDOS NETOS	RECAUDACION NETA	DERECHOS PENDIENTES DE COBRO A 31 DE DICIEMBRE	EXCESO / DEFECTO PREVISION
		INICIALES	MODIFICACIONES	DEFINITIVAS							
34	Precios públicos.										
	344 Entradas a museos, exposiciones, espectáculos.										
	34400 ACTIVIDADES CULTURALES	300,000.00		300,000.00	497,872.82		497,872.82	497,872.82	495,118.82	2,754.00	197,872.82
	Total Concepto	300,000.00		300,000.00	497,872.82		497,872.82	497,872.82	495,118.82	2,754.00	197,872.82
	346 PRECIOS PUBLICOS POR USO INSTALACIONES.										
	346 PRECIOS PUBLICOS POR USO INSTALACIONES.	40,000.00		40,000.00	56,062.92		56,062.92	56,062.92	56,062.92		16,062.92
	Total Concepto	40,000.00		40,000.00	56,062.92		56,062.92	56,062.92	56,062.92		16,062.92
	Total Artículo.	340,000.00		340,000.00	553,935.74		553,935.74	551,181.74	551,181.74	2,754.00	213,935.74
39	Otros ingresos.										
	399 OTROS INGRESOS DIVERSOS										
	399 OTROS INGRESOS DIVERSOS				15,569.96		15,569.96	15,569.96	15,569.96		15,569.96
	Total Concepto				15,569.96		15,569.96	15,569.96	15,569.96		15,569.96
	Total Artículo.				15,569.96		15,569.96	15,569.96	15,569.96		15,569.96
	Total Capítulo	340,000.00		340,000.00	569,505.70		569,505.70	566,751.70	566,751.70	2,754.00	229,505.70



IMCE

ESTADO DE LIQUIDACIÓN DEL PRESUPUESTO DE INGRESOS: RESUMEN POR CLASIFICACIÓN ECONÓMICA


(2017)

Fecha Obtención 9:49:20 12/06/2018

Pág. 2

Capítulo: 4 Transferencia corrientes.

ARTÍCULO	CONCEPTO SUBCONCEPTO	PREVISIONES PRESUPUESTARIAS			DERECHOS RECONOCIDOS	DERECHOS ANULADOS	DERECHOS CANCELADOS	DERECHOS RECONOCIDOS NETOS	RECAUDACIÓN NETA	DERECHOS PENDIENTES DE COBRO A 31 DE DICIEMBRE	EXCESO / DEFECTO PREVISION
		INICIALES	MODIFICACIONES	DEFINITIVAS							
40	De la Administración General de la Entidad Local.										
	400 TRANSFERENCIAS DEL AYUNTAMIENTO DE A CORUÑA										
	400 TRANSFERENCIAS DEL AYUNTAMIENTO DE A CORUÑA	4.540.000,00	1.000.000,00	5.540.000,00	5.540.000,00			5.540.000,00	5.540.000,00		
	Total Concepto	4.540.000,00	1.000.000,00	5.540.000,00	5.540.000,00			5.540.000,00	5.540.000,00		
	Total Artículo.	4.540.000,00	1.000.000,00	5.540.000,00	5.540.000,00			5.540.000,00	5.540.000,00		
47	De Empresas privadas.										
	470 TRANSFERENCIAS DE EMPRESAS PRIVADAS										
	470 TRANSFERENCIAS DE EMPRESAS PRIVADAS	136.000,00	8.000,00	143.000,00	143.000,00			143.000,00	143.000,00		
	Total Concepto	136.000,00	8.000,00	143.000,00	143.000,00			143.000,00	143.000,00		
	Total Artículo.	136.000,00	8.000,00	143.000,00	143.000,00			143.000,00	143.000,00		
48	De familias e instituciones sin fines de lucro.										
	480 TRANSFERENCIAS DE INSTITUCIONES SIN FINES DE LUCRO										
	480 TRANSFERENCIAS DE INSTITUCIONES SIN FINES DE LUCRO		7.000,00	7.000,00							-7.000,00
	Total Concepto		7.000,00	7.000,00							-7.000,00
	Total Artículo.		7.000,00	7.000,00							-7.000,00
	Total Capítulo	4.676.000,00	1.015.000,00	5.690.000,00	5.683.000,00			5.683.000,00	5.683.000,00		-7.000,00



IMCE

ESTADO DE LIQUIDACIÓN DEL PRESUPUESTO DE INGRESOS: RESUMEN POR CLASIFICACIÓN ECONÓMICA

(2017)

Fecha Obtención


9:49:20 12/06/2018

Pág.

3

Capítulo: 5 Ingresos patrimoniales.

ARTÍCULO	CONCEPTO SUBCONCEPTO	PREVISIONES PRESUPUESTARIAS			DERECHOS RECONOCIDOS	DERECHOS ANULADOS	DERECHOS CANCELADOS	DERECHOS RECONOCIDOS NETOS	RECAUDACIÓN NETA	DERECHOS PENDIENTES DE COBRO A 31 DE DICIEMBRE	EXCESO / DEFECTO PREVISION
		INICIALES	MODIFICACIONES	DEFINITIVAS							
52	Intereses de depósitos.										
520	INTERESES DE DEPÓSITOS EN BANCOS Y CAJAS										
520	INTERESES DE DEPÓSITOS EN BANCOS Y CAJAS	1.500,00		1.500,00							-1.500,00
	Total Concepto	1.500,00		1.500,00							-1.500,00
	Total Artículo.	1.500,00		1.500,00							-1.500,00
55	Productos de concesiones y aprovechamientos especiales.										
550	DE CONCESIONES ADMIS. CON CONTRAPRESTACIÓN PERIÓDICA										
550	DE CONCESIONES ADMIS. CON CONTRAPRESTACIÓN PERIÓDICA	70.000,00		70.000,00	70.507,33			70.507,33	69.143,58	1.363,75	507,33
	Total Concepto	70.000,00		70.000,00	70.507,33			70.507,33	69.143,58	1.363,75	507,33
	Total Artículo.	70.000,00		70.000,00	70.507,33			70.507,33	69.143,58	1.363,75	507,33
	Total Capítulo	71.500,00		71.500,00	70.507,33			70.507,33	69.143,58	1.363,75	-992,67



IMCE

ESTADO DE LIQUIDACIÓN DEL PRESUPUESTO DE INGRESOS: RESUMEN POR CLASIFICACIÓN ECONÓMICA

(2017)

Fecha Obtención 9:49:20 12/06/2018

Pág. 4

Capítulo: 8 Activos financieros.

ARTÍCULO	CONCEPTO SUBCONCEPTO	PREVISIONES PRESUPUESTARIAS			DERECHOS RECONOCIDOS	DERECHOS ANULADOS	DERECHOS CANCELADOS	DERECHOS RECONOCIDOS NETOS	RECAUDACIÓN NETA	DERECHOS PENDIENTES DE COBRO A 31 DE DICIEMBRE	EXCESO / DEFECTO PREVISIÓN
		INICIALES	MODIFICACIONES	DEFINITIVAS							
87	Remanente de tesorería.										
870	Remanente de tesorería.										
	87000 PARA GASTOS GENERALES		397.752,64	397.752,64							-397.752,64
	87010 PARA GASTOS CON FINANCIACIÓN AFECTADA		6.372,35	6.372,35							-6.372,35
	Total Concepto		404.124,99	404.124,99							-404.124,99
	Total Artículo.		404.124,99	404.124,99							-404.124,99
	Total Capítulo		404.124,99	404.124,99							-404.124,99
	Total	5.086.500,00	1.419.124,99	6.505.624,99	6.323.013,03			6.323.013,03	6.318.895,28	4.117,75	-182.611,96



IMCE

(2017)

ESTADO DE LIQUIDACIÓN DEL PRESUPUESTO DE GASTOS: RESUMEN POR CLASIFICACIÓN ECONÓMICA

Fecha Obtención

12/06/2018


9:49:22

Pág.

1

Capítulo: 1 GASTOS DE PERSONAL.

ARTICULO	CONCEPTO SUBCONCEPTO	CRÉDITOS PRESUPUESTARIOS			GASTOS COMPROMET.	OBLIGACIONES RECONOCIDAS NETAS	PAGOS	OBLIGACIONES PENDIENTES DE PAGO A 31 DE DICIEMBRE	REMANENTES DE CRÉDITO
		INICIALES	MODIFICACIONES	DEFINITIVAS					
13	Personal Laboral.								
130	Laboral Fijo.								
13000	RETRIBUCIONES BASICAS LABORAL FIJO	158.701,39		158.701,39	151.813,92	151.813,92	151.813,92		6.887,47
13002	OTRAS REMUNERACIONES LABORAL FIJO	200.022,62	5.000,00	205.022,62	210.862,31	210.862,31	210.862,31		-5.839,69
	Total Concepto	358.724,01	5.000,00	363.724,01	362.676,23	362.676,23	362.676,23		1.047,78
137	Contribuciones a planes y fondos de pensiones.								
13700	APORTACION IMCE PLAN PENSIONES	1,00		1,00					1,00
	Total Concepto	1,00		1,00					1,00
	Total Artículo.	358.725,01	5.000,00	363.725,01	362.676,23	362.676,23	362.676,23		1.048,78
15	Incentivos al rendimiento.								
150	Productividad.								
15001	PRODUCTIVIDAD GENERAL (ART. 60 CONVENIO)	11.151,35		11.151,35	11.151,37	11.151,37	11.151,37		-0,02
15002	PRODUCTIVIDAD ASIGNADA A DETERMINADOS PUESTOS DE TRABAJO	2.291,40		2.291,40	2.289,90	2.289,90	1.908,00	381,90	1,50
	Total Concepto	13.442,75		13.442,75	13.441,27	13.441,27	13.059,37	381,90	1,48
153	Complemento de dedicación especial.								
15300	COMPLEMENTO DEDICACIÓN ESPECIAL	88.917,38	-5.000,00	84.917,38	72.850,13	72.850,13	72.850,13		12.067,25
	Total Concepto	88.917,38	-5.000,00	84.917,38	72.850,13	72.850,13	72.850,13		12.067,25
	Total Artículo.	103.360,13	-5.000,00	98.360,13	86.291,40	86.291,40	85.909,50	381,90	12.068,73
16	Cuotas, prestaciones y gastos soc. a cargo del empleador.								
160	Cuotas sociales.								
16000	SEGURIDAD SOCIAL	145.440,00		145.440,00	144.348,33	144.348,33	132.503,42	11.844,91	1.091,67
	Total Concepto	145.440,00		145.440,00	144.348,33	144.348,33	132.503,42	11.844,91	1.091,67
162	Gastos sociales del personal.								



IMCE

(2017)

ESTADO DE LIQUIDACIÓN DEL PRESUPUESTO DE GASTOS: RESUMEN POR CLASIFICACIÓN ECONÓMICA

Fecha Obtención

12/06/2018


9:49:22

Pág.

2

Capítulo: 1 GASTOS DE PERSONAL.

ARTÍCULO	CONCEPTO SUBCONCEPTO	CRÉDITOS PRESUPUESTARIOS			GASTOS COMPROMET.	OBLIGACIONES RECONOCIDAS NETAS	PAGOS	OBLIGACIONES PENDIENTES DE PAGO A 31 DE DICIEMBRE	REMANENTES DE CRÉDITO
		INICIALES	MODIFICACIONES	DEFINITIVAS					
16200	FORMACIÓN Y PERFECCIONAMIENTO DEL PERSONAL	1.000,00		1.000,00	1.085,40	1.085,40	1.045,40	40,00	-85,40
16202	TRANSPORTE DEL PERSONAL	500,00		500,00	384,00	384,00	384,00		116,00
16205	SEGUROS	350,00		350,00	236,26	236,26	236,26		113,74
	Total Concepto	1.850,00		1.850,00	1.705,66	1.705,66	1.665,66	40,00	144,34
165	OTRAS PRESTACIONES								
16501	AYUDAS SOCIALES AL PERSONAL	5.238,07		5.238,07	5.185,35	5.185,35	5.185,35		52,72
	Total Concepto	5.238,07		5.238,07	5.185,35	5.185,35	5.185,35		52,72
	Total Artículo	152.528,07		152.528,07	151.239,34	151.239,34	139.354,43	11.884,91	1.288,73
	Total Capítulo	614.613,21		614.613,21	600.206,97	600.206,97	587.940,16	12.266,81	14.406,24



IMCE

(2017)

Fecha Obtención

12/06/2018

9:49:22

Pág.

3

Capítulo: 2 GASTOS CORRIENTES EN BIENES Y SERVICIOS.

ESTADO DE LIQUIDACIÓN DEL PRESUPUESTO DE GASTOS: RESUMEN POR CLASIFICACIÓN ECONÓMICA

ARTÍCULO	CONCEPTO SUBCONCEPTO	CRÉDITOS PRESUPUESTARIOS			GASTOS COMPROMET.	OBLIGACIONES RECONOCIDAS NETAS	PAGOS	OBLIGACIONES PENDIENTES DE PAGO A 31 DE DICIEMBRE	REMANENTES DE CRÉDITO
		INICIALES	MODIFICACIONES	DEFINITIVAS					
20	Arrendamientos y cánones.								
203	Arrendamientos de maquinaria, instalaciones y utilaje.								
20300	ARRENDAMIENTOS DE MAQUINARIA, INSTALACIONES Y UTILAJE	514.094,75	251.907,50	766.002,25	668.556,50	668.556,50	625.540,83	43.015,67	97.445,75
20391	ALUGUERES-RECONOCIMIENTO DE CRÉDITO		44.999,80	44.999,80	44.999,80	44.999,80	44.999,80		
	Total Concepto	514.094,75	296.907,30	811.002,05	713.556,30	713.556,30	670.540,63	43.015,67	97.445,75
	Total Artículo.	514.094,75	296.907,30	811.002,05	713.556,30	713.556,30	670.540,63	43.015,67	97.445,75
21	Reparaciones, mantenimiento y conservación.								
212	Edificios y otras construcciones.								
21200	REP. MTO Y CONSERVACIÓN DE EDIFICIOS Y OTRAS CONSTRUCCIONES	40.000,00		40.000,00	13.679,71	13.679,71	2.720,29	10.959,42	26.320,29
	Total Concepto	40.000,00		40.000,00	13.679,71	13.679,71	2.720,29	10.959,42	26.320,29
213	Maquinaria, instalaciones técnicas y utilaje.								
21300	REP., MTO. Y CDNS. DE MAQUINARIA, INST. TÉCNICAS Y UTILAJE	20.000,00	-1.100,00	18.900,00	4.906,02	4.906,02	4.550,67	355,35	13.993,98
	Total Concepto	20.000,00	-1.100,00	18.900,00	4.906,02	4.906,02	4.550,67	355,35	13.993,98
215	Mobiliario.								
21500	REP., MTO. Y CONSERVACIÓN DE MOBILIARIO	800,00		800,00	615,66	615,66		615,66	184,34
	Total Concepto	800,00		800,00	615,66	615,66		615,66	184,34
	Total Artículo.	60.800,00	-1.100,00	59.700,00	19.201,39	19.201,39	7.270,96	11.930,43	40.498,61
22	Materiales, suministros y otros.								
220	Materiales de oficina.								
22000	ORDINARIO NO INVENTARIABLE	1.500,00	1.100,00	2.600,00	2.024,11	2.024,11	2.024,11		575,89
22001	PRENSA, REVISTAS, LIBROS Y OTRAS PUBLICACIONES	100,00		100,00					100,00
22002	MATERIAL INFORMÁTICO NO INVENTARIABLE	300,00		300,00					300,00



IMCE

(2017)

ESTADO DE LIQUIDACIÓN DEL PRESUPUESTO DE GASTOS: RESUMEN POR CLASIFICACIÓN ECONÓMICA

Fecha Obtención

12/06/2018


9:49:22

Pág.

4

Capítulo: 2 GASTOS CORRIENTES EN BIENES Y SERVICIOS.

ARTICULO	CONCEPTO SUBCONCEPTO	CRÉDITOS PRESUPUESTARIOS			GASTOS COMPROMET.	OBLIGACIONES RECONDICIONADAS NETAS	PAGOS	OBLIGACIONES PENDIENTES DE PAGO A 31 DE DICIEMBRE	REMANENTES DE CRÉDITO
		INICIALES	MODIFICACIONES	DEFINITIVAS					
	Total Concepto	1,900.00	1,100.00	3,000.00	2,024.11	2,024.11	2,024.11		975.89
221	Suministros.								
22100	ENERGÍA ELÉCTRICA	91,000.00		91,000.00	73,034.03	73,034.03	73,034.03		17,965.97
22103	COMBUSTIBLES Y CARBURANTES	20,000.00		20,000.00	4,052.52	4,052.52	4,052.52		15,947.48
22104	VESTUARIO	400.00		400.00	397.67	397.67		397.67	2.33
22106	PRODUCTOS FARMACÉUTICOS Y MATERIAL SANITARIO	50.00		50.00					50.00
22110	PRODUCTOS DE LIMPIEZA Y ASED	500.00		500.00	299.09	299.09	299.09		200.91
22111	SUMINISTROS DE REPUESTOS DE MAQUINARIA UTILAJE Y E. DE TTE.	300.00		300.00					300.00
22112	SUMINISTROS DE MAT. ELECTRÓNICO, ELÉCTRICO Y DE TELECOM.	8,000.00		8,000.00	5,981.88	5,981.88	5,698.62	183.26	2,118.12
22191	RECONOCIMIENTO DE CRÉDITO-SUMINISTROS		805.69	805.69	805.69	805.69	805.69		
22199	OTROS SUMINISTROS	12,000.00		12,000.00	8,146.61	8,146.61	7,344.80	801.81	3,853.39
	Total Concepto	132,250.00	805.69	133,055.69	92,617.49	92,617.49	91,234.75	1,382.74	40,438.20
222	Comunicaciones.								
22200	SERVICIOS DE TELECOMUNICACIONES	9,000.00		9,000.00	6,857.05	6,857.05	6,707.39	149.66	2,142.95
	Total Concepto	9,000.00		9,000.00	6,857.05	6,857.05	6,707.39	149.66	2,142.95
225	Tributos.								
22500	TRIBUTOS ESTATALES	500.00		500.00	500.04	500.04	500.04		-0.04
22501	TRIBUTOS DE LAS COMUNIDADES AUTÓNOMAS	200.00		200.00					200.00
22502	TRIBUTOS DE LAS ENTIDADES LOCALES	200.00		200.00					200.00
	Total Concepto	900.00		900.00	500.04	500.04	500.04		399.96
226	Gastos diversos.								
22602	PUBLICIDAD Y PROPAGANDA	92,961.15	241,617.10	334,578.25	287,621.16	287,625.14	150,537.92	136,987.22	47,053.11
22603	PUBLICACIÓN EN DIARIOS OFICIALES	5,500.00		5,500.00	2,363.54	2,363.54	2,363.54		3,136.46



IDENTIFICADORES
ID: 12176

DOCUMENTO
AC_Documento Compulsado (Generico): 00007.-
CUENTA ANUAL IMCE

SELLO

FIRMAS

OTROS DATOS

Código para validación: ZHWKQ-XTMMG-WHUIS
Página 35 de 154

IMCE

(2017)

Fecha Obtención

12/06/2018

9:49:22


Pág.

5

ESTADO DE LIQUIDACIÓN DEL PRESUPUESTO DE GASTOS: RESUMEN POR CLASIFICACIÓN ECONÓMICA

Capítulo: 2 GASTOS CORRIENTES EN BIENES Y SERVICIOS.

ARTICULO	CONCEPTO SUBCONCEPTO	CRÉDITOS PRESUPUESTARIOS			GASTOS COMPROMET.	OBLIGACIONES RECONOCIDAS NETAS	PAGOS	OBLIGACIONES PENDIENTES DE PAGO A 31 DE DICIEMBRE	REMANENTES DE CRÉDITO
		INICIALES	MODIFICACIONES	DEFINITIVAS					
22609	ACTIVIDADES CULTURALES Y DEPORTIVAS	6.900,00	1.500,00	8.400,00	10.408,86	10.408,86	10.403,40	5,46	-2.008,86
22681	GASTOS DIVERSOS-RECONOCIMIENTO DE CRÉDITO		7.782,50	7.782,50	7.782,50	7.782,50	7.782,50		
22699	OTROS GASTOS DIVERSOS	42.227,17	7.000,00	49.227,17	33.481,93	33.481,93	31.872,48	1.609,45	15.745,24
	Total Concepto	147.588,32	257.879,60	405.467,92	341.637,99	341.541,97	202.939,84	138.602,13	63.925,95
227	Trabajos realizados por otras empresas y profesionales.								
22700	LIMPIEZA Y ASEO	104.649,99	9.500,00	114.149,99	125.357,64	123.287,61	113.016,67	10.270,94	-9.137,62
22701	SEGURIDAD	161.015,29	28.500,00	189.515,29	176.761,74	171.521,21	162.096,33	9.424,88	17.994,08
22706	ESTUDIOS Y TRABAJOS TÉCNICOS				230,24	230,24	230,24		-230,24
22791	RECONOCIMIENTO DE CRÉDITO-SERVICIOS		75.699,40	75.699,40	75.699,40	75.699,40	75.699,40		
22792	ACTIVIDADES CULTURALES EN OTROS RECINTOS	67.200,00	25.289,00	92.489,00	56.396,73	55.296,73	36.366,84	18.929,89	37.192,27
22793	SERVICIOS EMPRESAS Y PROFESIONALES O TUNEL	23.500,00	20.000,00	43.500,00	48.962,67	48.962,66	47.917,22	1.045,44	-5.462,66
22794	DINAMIZACIÓN CULTURAL EN BARRIOS	280.000,00	105.000,00	385.000,00	410.772,89	406.537,89	316.481,68	90.056,21	-2.1537,89
22795	SERVICIOS EMPRESAS Y PROFESIONALES AGORA	121.843,93		121.843,93	118.893,31	118.691,77	108.506,80	10.184,97	3.152,16
22796	SERVICIOS EMPRESAS Y PROFESIONALES TEATRO ROSALIA	413.873,69	37.000,00	450.873,69	473.077,49	469.235,73	424.484,66	44.751,07	-18.362,04
22797	SERVICIOS EMPRESAS Y PROFESIONALES FORUM	205.316,49	5.629,00	210.945,49	220.770,46	218.137,97	189.140,94	28.997,03	-7.192,48
22798	SERVICIOS EMPRESAS Y PROFESIONALES COUSEUM	200.000,00		200.000,00	168.946,62	153.392,11	150.675,08	2.717,03	46.607,89
22799	OTROS TRABAJOS REALIZADOS POR OTRAS EMPRESAS Y PROFESIONALES	1.888.304,33	556.915,00	2.445.219,33	1.834.539,96	1.827.851,24	1.577.858,43	249.992,81	617.368,09
	Total Concepto	3.465.703,72	863.532,40	4.329.236,12	3.710.409,15	3.668.844,56	3.202.474,29	466.370,27	660.391,56
	Total Artículo	3.757.342,04	1.123.317,69	4.880.659,73	4.154.045,63	4.112.385,22	3.505.880,42	606.504,80	768.274,51
23	Indemnizaciones por razón del servicio.								
230	Dieta.								
23020	DIETAS, DEL PERSONAL NO DIRECTIVO	3.700,00		3.700,00	3.154,03	3.154,03	2.605,00	549,03	545,97



de esta información se deriva la responsabilidad de la veracidad de los datos que se han suministrado y de la correcta interpretación de los mismos. El documento no requiere firmas. Mediante el código de

IMCE

(2017)

ESTADO DE LIQUIDACIÓN DEL PRESUPUESTO DE GASTOS: RESUMEN POR CLASIFICACIÓN ECONÓMICA

Fecha Obtención

12/06/2018

9:49:22

Pág.

6

Capítulo: 2 GASTOS CORRIENTES EN BIENES Y SERVICIOS.

ARTICULO	CONCEPTO SUBCONCEPTO	CRÉDITOS PRESUPUESTARIOS			GASTOS COMPROMET.	OBLIGACIONES RECONDICIONADAS NETAS	PAGOS	OBLIGACIONES PENDIENTES DE PAGO A 31 DE DICIEMBRE	REMANENTES DE CRÉDITO
		INICIALES	MODIFICACIONES	DEFINITIVAS					
	Total Concepto	3.700,00		3.700,00	3.154,03	3.154,03	2.605,00	549,03	545,97
231	Locomoción.								
23120	LIDCOMOCIÓN, DEL PERSONAL NO DIRECTIVO	2.500,00		2.500,00	2.121,09	2.121,09	1.901,35	219,74	378,91
	Total Concepto	2.500,00		2.500,00	2.121,09	2.121,09	1.901,35	219,74	378,91
233	Otras indemnizaciones.								
23300	OTRAS INDEMNIZACIONES	500,00		500,00					500,00
	Total Concepto	500,00		500,00					500,00
	Total Artículo.	6.700,00		6.700,00	5.275,12	5.275,12	4.506,35	768,77	1.424,88
	Total Capítulo	4.338.936,79	1.419.124,99	5.758.061,78	4.892.078,64	4.850.418,03	4.168.196,36	662.219,67	907.643,75

IMCE

(2017)

ESTADO DE LIQUIDACIÓN DEL PRESUPUESTO DE GASTOS: RESUMEN POR CLASIFICACIÓN ECONÓMICA

Capítulo: 4 TRANSFERENCIAS CORRIENTES.

Fecha Obtención


12/06/2018

9.49.22

Pag.

7

ARTICULO	CONCEPTO SUBCONCEPTO	CRÉDITOS PRESUPUESTARIOS			GASTOS COMPROMET.	OBLIGACIONES RECONOCIDAS NETAS	PAGOS	OBLIGACIONES PENDIENTES DE PAGO A 31 DE DICIEMBRE	REMANENTES DE CRÉDITO
		INICIALES	MODIFICACIONES	DEFINITIVAS					
48	A Familias e Instituciones sin fines de lucro.								
	481 PREMIOS								
	48100 PREMIOS	21.950,00		21.950,00	21.800,00	21.800,00	21.800,00		150,00
	Total Concepto	21.950,00		21.950,00	21.800,00	21.800,00	21.800,00		150,00
	Total Artículo.	21.950,00		21.950,00	21.800,00	21.800,00	21.800,00		150,00
	Total Capítulo	21.950,00		21.950,00	21.800,00	21.800,00	21.800,00		150,00



(2017)

9:49:22

Página

8

ESTADO DE LIQUIDACIÓN DEL PRESUPUESTO DE GASTOS: RESUMEN POR CLASIFICACIÓN ECONÓMICA

1. *What is the purpose of this study?*
 2. *What are the research objectives?*
 3. *What is the research methodology?*
 4. *What are the results of the study?*
 5. *What are the conclusions of the study?*
 6. *What are the limitations of the study?*
 7. *What are the implications of the study?*
 8. *What are the future research directions?*
 9. *What are the contributions of the study?*
 10. *What are the key findings of the study?*
 11. *What are the main results of the study?*
 12. *What are the primary outcomes of the study?*
 13. *What are the secondary outcomes of the study?*
 14. *What are the tertiary outcomes of the study?*
 15. *What are the quaternary outcomes of the study?*
 16. *What are the quinary outcomes of the study?*
 17. *What are the senary outcomes of the study?*
 18. *What are the septenary outcomes of the study?*
 19. *What are the octenary outcomes of the study?*
 20. *What are the nonary outcomes of the study?*
 21. *What are the decenary outcomes of the study?*
 22. *What are the undecenary outcomes of the study?*
 23. *What are the duodecenary outcomes of the study?*
 24. *What are the tredecenary outcomes of the study?*
 25. *What are the quattuordecenary outcomes of the study?*
 26. *What are the quindecenary outcomes of the study?*
 27. *What are the sexdecenary outcomes of the study?*
 28. *What are the septendecenary outcomes of the study?*
 29. *What are the octodecenary outcomes of the study?*
 30. *What are the nonodecenary outcomes of the study?*
 31. *What are the vigintenary outcomes of the study?*
 32. *What are the unvigintenary outcomes of the study?*
 33. *What are the bivigintenary outcomes of the study?*
 34. *What are the trivigintenary outcomes of the study?*
 35. *What are the quadvigintenary outcomes of the study?*
 36. *What are the quinvigintenary outcomes of the study?*
 37. *What are the sexvigintenary outcomes of the study?*
 38. *What are the septenvigintenary outcomes of the study?*
 39. *What are the octovigintenary outcomes of the study?*
 40. *What are the nonavigintenary outcomes of the study?*
 41. *What are the vigintigintenary outcomes of the study?*
 42. *What are the unvigintigintenary outcomes of the study?*
 43. *What are the bivigintigintenary outcomes of the study?*
 44. *What are the trivigintigintenary outcomes of the study?*
 45. *What are the quadvigintigintenary outcomes of the study?*
 46. *What are the quinvigintigintenary outcomes of the study?*
 47. *What are the sexvigintigintenary outcomes of the study?*
 48. *What are the septenvigintigintenary outcomes of the study?*
 49. *What are the octovigintigintenary outcomes of the study?*
 50. *What are the nonavigintigintenary outcomes of the study?*
 51. *What are the vigintigintigintenary outcomes of the study?*
 52. *What are the unvigintigintigintenary outcomes of the study?*
 53. *What are the bivigintigintigintenary outcomes of the study?*
 54. *What are the trivigintigintigintenary outcomes of the study?*
 55. *What are the quadvigintigintigintenary outcomes of the study?*
 56. *What are the quinvigintigintigintenary outcomes of the study?*
 57. *What are the sexvigintigintigintenary outcomes of the study?*
 58. *What are the septenvigintigintigintenary outcomes of the study?*
 59. *What are the octovigintigintigintenary outcomes of the study?*
 60. *What are the nonavigintigintigintenary outcomes of the study?*
 61. *What are the vigintigintigintigintenary outcomes of the study?*
 62. *What are the unvigintigintigintigintenary outcomes of the study?*
 63. *What are the bivigintigintigintigintenary outcomes of the study?*
 64. *What are the trivigintigintigintigintenary outcomes of the study?*
 65. *What are the quadvigintigintigintigintenary outcomes of the study?*
 66. *What are the quinvigintigintigintigintenary outcomes of the study?*
 67. *What are the sexvigintigintigintigintenary outcomes of the study?*
 68. *What are the septenvigintigintigintigintenary outcomes of the study?*
 69. *What are the octovigintigintigintigintenary outcomes of the study?*
 70. *What are the nonavigintigintigintigintenary outcomes of the study?*
 71. *What are the vigintigintigintigintigintenary outcomes of the study?*
 72. *What are the unvigintigintigintigintigintenary outcomes of the study?*
 73. *What are the bivigintigintigintigintigintenary outcomes of the study?*
 74. *What are the trivigintigintigintigintigintenary outcomes of the study?*
 75. *What are the quadvigintigintigintigintigintenary outcomes of the study?*
 76. *What are the quinvigintigintigintigintigintenary outcomes of the study?*
 77. *What are the sexvigintigintigintigintigintenary outcomes of the study?*
 78. *What are the septenvigintigintigintigintigintenary outcomes of the study?*
 79. *What are the octovigintigintigintigintigintenary outcomes of the study?*
 80. *What are the nonavigintigintigintigintigintenary outcomes of the study?*
 81. *What are the vigintigintigintigintigintigintenary outcomes of the study?*
 82. *What are the unvigintigintigintigintigintigintenary outcomes of the study?*
 83. *What are the bivigintigintigintigintigintigintenary outcomes of the study?*
 84. *What are the trivigintigintigintigintigintigintenary outcomes of the study?*
 85. *What are the quadvigintigintigintigintigintigintenary outcomes of the study?*
 86. *What are the quinvigintigintigintigintigintigintenary outcomes of the study?*
 87. *What are the sexvigintigintigintigintigintigintenary outcomes of the study?*
 88. *What are the septenvigintigintigintigintigintigintenary outcomes of the study?*
 89. *What are the octovigintigintigintigintigintigintenary outcomes of the study?*
 90. *What are the nonavigintigintigintigintigintigintenary outcomes of the study?*
 91. *What are the vigintigintigintigintigintigintigintenary outcomes of the study?*
 92. *What are the unvigintigintigintigintigintigintigintenary outcomes of the study?*
 93. *What are the bivigintigintigintigintigintigintigintenary outcomes of the study?*
 94. *What are the trivigintigintigintigintigintigintigintenary outcomes of the study?*
 95. *What are the quadvigintigintigintigintigintigintigintenary outcomes of the study?*
 96. *What are the quinvigintigintigintigintigintigintigintenary outcomes of the study?*
 97. *What are the sexvigintigintigintigintigintigintigintenary outcomes of the study?*
 98. *What are the septenvigintigintigintigintigintigintigintenary outcomes of the study?*
 99. *What are the octovigintigintigintigintigintigintigintenary outcomes of the study?*
 100. *What are the nonavigintigintigintigintigintigintigintenary outcomes of the study?*

IMCE

(2017)

ESTADO DE LIQUIDACIÓN DEL PRESUPUESTO DE GASTOS: RESUMEN POR CLASIFICACIÓN ECONÓMICA

Fecha Obtención

12/06/2018

9.49.22

Pag.

9

Capítulo: 8 ACTIVOS FINANCIEROS.

ARTICULO	CONCEPTO SUBCONCEPTO	CRÉDITOS PRESUPUESTARIOS			GASTOS COMPROMET.	OBLIGACIONES RECONOCIDAS NETAS	PAGOS	OBLIGACIONES PENDIENTES DE PAGO A 31 DE DICIEMBRE	REMANENTES DE CRÉDITO
		INICIALES	MODIFICACIONES	DEFINITIVAS					
83	Concesión de préstamos fuera del sector público.								
830	Préstamos a corto plazo. Desarrollo por sectores.								
83000	ANTICIPO DE PAGAS AL PERSONAL (AMP. 830)	9.000,00		9.000,00					9.000,00
	Total Concepto	9.000,00		9.000,00					9.000,00
	Total Artículo.	9.000,00		9.000,00					9.000,00
	Total Capítulo	9.000,00		9.000,00					9.000,00
	Total	5.086.500,00	1.419.124,99	6.505.624,99	5.552.033,98	5.497.701,67	4.813.686,71	684.014,96	1.007.923,32

IMCE

(2017)

ESTADO DE LIQUIDACIÓN DEL PRESUPUESTO DE GASTOS: RESUMEN POR CLASIFICACIÓN PROGRAMA

Área de Gasto : 3 PRODUCCIÓN DE BIENES PÚBLICOS DE CARÁCTER PREFERENTE.

Fecha Obtención


12/06/2018

9:49:26

Pág.

1

POLÍTICA	GRUPO PROG. SUBPROGRAMA	CRÉDITOS PRESUPUESTARIOS			GASTOS COMPROMET.	OBLIGACIONES RECONOCIDAS NETAS	PAGOS	OBLIGACIONES PENDIENTES DE PAGO A 31 DE DICIEMBRE	REMANENTES DE CRÉDITO
		INICIALES	MODIFICACIONES	DEFINITIVAS					
33	CULTURA.								
330	ADMINISTRACIÓN GENERAL DE CULTURA.								
330	ADMINISTRACIÓN GENERAL DE CULTURA.	1.946.959,14	805,69	1.947.764,83	1.374.556,62	1.354.472,03	1.143.522,86	210.949,17	593.292,80
	Total Gr. Progra...	1.946.959,14	805,69	1.947.764,83	1.374.556,62	1.354.472,03	1.143.522,86	210.949,17	593.292,80
334	PROMOCIÓN CULTURAL.								
334	PROMOCIÓN CULTURAL.	1.897.012,13	394.158,15	2.291.170,28	2.099.669,81	2.067.458,48	1.785.017,58	282.440,90	223.711,80
	Total Gr. Progra...	1.897.012,13	394.158,15	2.291.170,28	2.099.669,81	2.067.458,48	1.785.017,58	282.440,90	223.711,80
338	FIESTAS POPULARES Y FESTEIOS.								
338	FIESTAS POPULARES Y FESTEIOS.	1.242.528,73	1.024.161,15	2.266.689,88	2.077.807,55	2.075.771,16	1.885.146,27	190.624,89	190.918,72
	Total Gr. Progra...	1.242.528,73	1.024.161,15	2.266.689,88	2.077.807,55	2.075.771,16	1.885.146,27	190.624,89	190.918,72
	Total Política	5.086.500,00	1.419.124,99	6.505.624,99	5.552.033,98	5.497.701,67	4.613.686,71	684.014,96	1.007.923,32
	Total Área de Gasto	5.086.500,00	1.419.124,99	6.505.624,99	5.552.033,98	5.497.701,67	4.813.686,71	684.014,96	1.007.923,32
	Total	5.086.500,00	1.419.124,99	6.505.624,99	5.552.033,98	5.497.701,67	4.813.686,71	684.014,96	1.007.923,32



IMCE

(2017)

RESUMEN DE OBLIGACIONES RECONOCIDAS NETAS POR CLASIFICACIÓN PROGRAMA Y CAPÍTULO

Fecha Obtención


12/06/2018

9:49:27

Pág.

1

ÁREA DE GASTO POLÍTICA GRUPO PROG.	CAPÍTULO									TOTAL
	1	2	3	4	6	7	8	9		
3 PRODUCCIÓN DE BIENES PÚBLICOS DE CARÁCTER PREFERENTE. 33 CULTURA. 330 ADMINISTRACIÓN GENERAL DE CULTURA. 334 PROMOCIÓN CULTURAL. 338 FIESTAS POPULARES Y FESTEJOS.										
	600.206,97	728.988,39			25.276,67				1.354.472,03	
		2.067.458,48							2.067.458,48	
		2.053.971,16		21.800,00					2.075.771,16	
Total Política	600.206,97	4.850.418,03		21.800,00	25.276,67				5.497.701,67	
Total Área de Gasto	600.206,97	4.850.418,03		21.800,00	25.276,67				5.497.701,67	
Total	600.206,97	4.850.418,03		21.800,00	25.276,67				5.497.701,67	




IMCE

(2017)
RESUMEN DE OBLIGACIONES RECONOCIDAS NETAS POR CLASIFICACIÓN ECONÓMICA Y PROGRAMA

Fecha Obtención 12/06/2018 9:49:28
Pág. 1

PROGRAMA	CAPÍTULO	ARTÍCULO	CONCEPTO	SUBCONCEPTO	OBLIGACIONES RECONOCIDAS NETAS
330 ADMINISTRACIÓN GENERAL DE CULTURA.	1				600.206,97
		13			362.676,23
			130		362.676,23
				13000	151.813,92
				13002	210.862,31
		15			86.291,40
			150		13.441,27
				15001	11.151,37
				15002	2.289,90
			153		72.850,13
				15300	72.850,13
		16			151.239,34
			160		144.348,33
				16000	144.348,33
			162		1.705,66
				16200	1.085,40
				16202	384,00
				16205	236,26
			165		5.185,35
				16501	5.185,35
	2				728.988,39



IMCE

(2017)

RESUMEN DE OBLIGACIONES RECONOCIDAS NETAS POR CLASIFICACIÓN ECONÓMICA Y PROGRAMA

Fecha Obtención


12/06/2018

9:49:28

Pag.

2

PROGRAMA	CAPITULO	ARTÍCULO	CONCEPTO	SUBCONCEPTO	OBLIGACIONES RECONOCIDAS NETAS
		20			551,75
			203		551,75
				20300	551,75
		21			19.201,39
			212		13.679,71
				21200	13.679,71
			213		4.906,02
				21300	4.906,02
			215		615,66
				21500	615,66
		22			703.960,13
			220		2.024,11
				22000	2.024,11
			221		92.617,49
				22100	73.034,03
				22103	4.052,52
				22104	397,67
				22110	299,09
				22112	5.881,88
				22191	805,69
				22199	8.146,61
			222		6.857,05




IMCE

(2017)

RESUMEN DE OBLIGACIONES RECONOCIDAS NETAS POR CLASIFICACIÓN ECONÓMICA Y PROGRAMA

Fecha Obtención 12/06/2018 9:49:28
Pag. 3

PROGRAMA	CAPÍTULO	ARTÍCULO	CONCEPTO	SUBCONCEPTO	OBLIGACIONES RECONOCIDAS NETAS
				22200	6.857,05
				225	500,04
				22500	500,04
				226	2.363,54
				22603	2.363,54
			227		599.597,90
				22700	102.583,23
				22701	102.600,72
				22706	230,24
				22799	394.183,71
		23			5.275,12
			230		3.154,03
				23020	3.154,03
			231		2.121,09
				23120	2.121,09
					25.276,67
	6				25.276,67
		62			25.276,67
			623		13.121,86
				62300	13.121,86
				625	12.154,81
					12.154,81
				62500	12.154,81
TOTAL PROGRAMA 330					1.354.472,03



IMCE

(2017)

RESUMEN DE OBLIGACIONES RECONOCIDAS NETAS POR CLASIFICACIÓN ECONÓMICA Y PROGRAMA

Fecha Obtención


12/06/2018


9:49:28

Pag.

4

PROGRAMA	CAPITULO	ARTICULO	CONCEPTO	SUBCONCEPTO	OBLIGACIONES RECONOCIDAS NETAS
334 PROMOCIÓN CULTURAL.	2	20	203		2.067.458,48
					231.397,55
					231.397,55
				20300	226.739,05
				20391	4.658,50
					1.836.060,93
				22	
				226	
					81.714,15
				22602	70.921,24
				22609	10.408,86
				22691	384,05
				227	1.754.346,78
				22700	18.562,56
				22701	36.084,63
				22792	55.296,73
				22793	48.962,66
				22794	406.537,89
				22795	118.691,77
				22796	469.235,73
				22797	218.137,97
				22798	153.392,11
				22799	229.444,73





Esta es una copia impresa del documento electrónico (Ref: 1034323 ZHWWQJ-XTMMG-WHHU 728D344F9A0B98CC8233A37BA0FC14F3DF3DBF29) generada con la aplicación Informática Firmadoc. El documento no requiere firmas. Mediante el código de verificación puede comprobar la validez de la firma electrónica de los documentos firmados en la dirección web que le proporciona la entidad emisora de este documento.

(2017)

9:49:28


RESUMEN DE OBLIGACIONES RECONOCIDAS NETAS POR CLASIFICACIÓN ECONÓMICA Y PROGRAMA

பெரு.

5

PROGRAMA	CAPÍTULO	ARTÍCULO	CONCEPTO	SUBCONCEPTO	OBLIGACIONES RECONOCIDAS NETAS
TOTAL PROGRAMA 334					2,067,458.48
338 FIESTAS POPULARES Y FESTEJOS.	2	20			2,053,971.16
					481,607.00
		203			481,607.00
				20300	441,265.70
				20391	40,341.30
		22			1,572,364.16
			226		257,464.28
				22602	216,603.90
				22691	7,378.45
				22699	33,481.93
			227		1,314,899.88
				22700	2,141.82
				22701	32,835.86
				22791	75,699.40
				22799	1,204,222.80
	4				21,800.00
		48			21,800.00
			481		21,800.00
				48100	21,800.00
TOTAL PROGRAMA 338					2,075,771.16

DOCUMENTO AC_Documento Compulsado (Generico): 00007.- CUENTA ANUAL IMCE		IDENTIFICADORES ID: 12176	
OTROS DATOS Código para validación: ZHWKQ-XTMMG-WHUIS Página 47 de 154		SELLO	FIRMAS



Esta es una copia impresa del documento electrónico (Ref: 1034323_ZHWKQ-XTMMG-WHUIS 728D3A4F9A0B89CC8233A37BA0FC14F3DF3DBF29) generada con la aplicación informática Firmadoc. El documento no requiere firmas. Mediante el código de verificación puede comprobar la validez de la firma electrónica de los documentos firmados en la dirección web que le proporciona la entidad emisora de este documento.

IMCE						Fecha Obtención	12/06/2018	9:49:28
(2017)						Pág.		6
RESUMEN DE OBLIGACIONES RECONOCIDAS NETAS POR CLASIFICACIÓN ECONÓMICA Y PROGRAMA								
PROGRAMA		CAPÍTULO	ARTÍCULO	CONCEPTO	SUBCONCEPTO	OBLIGACIONES RECONOCIDAS NETAS		
TOTAL GENERAL						5.497.701,67		

IMCE

ESTADO DE LIQUIDACIÓN DE PRESUPUESTO DE GASTOS POR GRUPO DE PROGRAMA Y CONCEPTO

(2017)

Fecha Obtención12/06/2018

Pág.1


9.49.31

Área de Gasto :3 PRODUCCIÓN DE BIENES PÚBLICOS DE CARÁCTER PREFERENTE.

Política33 CULTURA

Grup. Prog.330 ADMINISTRACIÓN GENERAL DE CULTURA

APLIC.			CRÉDITOS PRESUPUESTARIOS				OBLIGACIONES RECONOCIDAS NETAS		PAGOS	OBLIGACIONES PENDIENTES DE PAGO A 31 DE DICIEMBRE	REMANENTES DE CRÉDITO
Cl. Program.	Cl. Económica		DENOMINACIÓN DE LOS CONCEPTOS	INICIALES	MODIFICACIONES	DEFINITIVAS	GASTOS COMPROMET.				
G. Prog.	Cto.	Subcto.									
330	130	13000	RETRIBUCIONES BÁSICAS LABORAL FIJO	158.701,39		158.701,39	151.813,92	151.813,92	151.813,92		6.887,47
330	130	13002	OTRAS REMUNERACIONES LABORAL FIJO	200.022,62	5.000,00	205.022,62	210.862,31	210.862,31	210.862,31		-5.839,69
			CTO 130 Laboral Fijo.	358.724,01	5.000,00	363.724,01	362.676,23	362.676,23	362.676,23		1.047,78
330	137	13700	APORTACION IMCE PLAN PENSIONES	1,00		1,00					1,00
			CTO 137 Contribuciones a planes y fondos de pensiones.	1,00		1,00					1,00
			ART. 13 Personal Laboral.	358.725,01	5.000,00	363.725,01	362.676,23	362.676,23	362.676,23		1.048,78
330	150	15001	PRODUCTIVIDAD GENERAL (ART. 60 CONVENIO)	11.151,35		11.151,35	11.151,37	11.151,37	11.151,37		-0,02
330	150	15002	PRODUCTIVIDAD ASIGANDA A DETERMINADOS PUESTOS DE TRABAJO	2.291,40		2.291,40	2.289,90	2.289,90	1.908,00	381,90	1,50
			CTO 150 Productividad.	13.442,75		13.442,75	13.441,27	13.441,27	13.059,37	381,90	1,48
330	153	15300	COMPLEMENTO DEDICACIÓN ESPECIAL	89.917,38	-5.000,00	84.917,38	72.850,13	72.850,13	72.850,13		12.067,25
			CTO 153 Complemento de dedicación especial.	89.917,38	-5.000,00	84.917,38	72.850,13	72.850,13	72.850,13		12.067,25
			ART. 15 Incentivos al rendimiento.	103.360,13	-5.000,00	98.360,13	86.291,40	86.291,40	85.909,50	381,90	12.068,73
330	160	16000	SEGURIDAD SOCIAL	145.440,00		145.440,00	144.348,33	144.348,33	132.503,42	11.844,91	1.091,67
			CTO 160 Cuotas sociales.	145.440,00		145.440,00	144.348,33	144.348,33	132.503,42	11.844,91	1.091,67
330	162	16200	FORMACIÓN Y PERFECCIONAMIENTO DEL PERSONAL	1.000,00		1.000,00	1.085,40	1.085,40	1.045,40	40,00	-85,40
330	162	16202	TRANSPORTE DEL PERSONAL	500,00		500,00	384,00	384,00	384,00		116,00
330	162	16205	SEGUROS	350,00		350,00	236,26	236,26	236,26		113,74
			CTO 162 Gastos sociales del personal.	1.850,00		1.850,00	1.705,66	1.705,66	1.665,66	40,00	144,34
330	165	16501	AYUDAS SOCIALES AL PERSONAL	5.238,07		5.238,07	5.185,35	5.185,35	5.185,35		52,72
			CTO 165 OTRAS PRESTACIONES	5.238,07		5.238,07	5.185,35	5.185,35	5.185,35		52,72



DOCUMENTO

AC_Documento Compulsado (Generico): 00007.-
CUENTA ANUAL IMCE

IDENTIFICADORES

ID: 12176

OTROS DATOS

Código para validación: ZHWKQ-XTMMG-WHUIS
Página 49 de 154

SELLO

FIRMAS

IMCE

(2017)

ESTADO DE LIQUIDACIÓN DE PRESUPUESTO DE GASTOS POR GRUPO DE PROGRAMA Y CONCEPTO

Fecha Obtención 12/06/2018 9:49:31


Página 2

Área de Gasto : 3 PRODUCCIÓN DE BIENES PÚBLICOS DE CARÁCTER PREFERENTE.

Política 33 CULTURA

Grup. Prog. 330 ADMINISTRACIÓN GENERAL DE CULTURA

APLIC.			CRÉDITOS PRESUPUESTARIOS					OBLIGACIONES PENDIENTES DE PAGO A 31 DE DICIEMBRE	
Cl. Program.	Cl. Económica		DENOMINACIÓN DE LOS CONCEPTOS	INICIALES	MODIFICACIONES	DEFINITIVAS	GASTOS COMPROMET.	OBLIGACIONES RECONOCIDAS NETAS	REMANENTES DE CRÉDITO
G. Prog.	Cto.	Subcto.							
			ART. 16 Cuotas, prestaciones y gastos soc. a cargo del empleador.	152,528.07		152,528.07	151,239.34	151,239.34	1,288.73
			CAP. 1 GASTOS DE PERSONAL.	614,613.21		614,613.21	600,206.97	600,206.97	14,406.24
330	203	20300	ARRENDAMIENTOS DE MAQUINARIA, INSTALACIONES Y UTILIAJE	1,500.00		1,500.00	551.75	551.75	948.25
			CTO 203 Arrendamientos de maquinaria, instalaciones y utililaje.	1,500.00		1,500.00	551.75	551.75	948.25
			ART. 20 Arrendamientos y cánones.	1,500.00		1,500.00	551.75	551.75	948.25
330	212	21200	REP. MTO Y CONSERVACIÓN DE EDIFICIOS Y OTRAS CONSTRUCCIONES	40,000.00		40,000.00	13,679.71	13,679.71	26,320.29
			CTO 212 Edificios y otras construcciones.	40,000.00		40,000.00	13,679.71	13,679.71	26,320.29
330	213	21300	REP. MTO. Y CONS. DE MAQUINARIA, INST. TÉCNICAS Y UTILIAJE	20,000.00	-1,100.00	18,900.00	4,906.02	4,906.02	13,993.98
			CTO 213 Maquinaria, instalaciones técnicas y utililaje.	20,000.00	-1,100.00	18,900.00	4,906.02	4,906.02	13,993.98
330	215	21500	REP. MTO. Y CONSERVACIÓN DE MOBILIARIO	800.00		800.00	615.66	615.66	184.34
			CTO 215 Mobiliario.	800.00		800.00	615.66	615.66	184.34
330	220	22000	ART. 21 Reparaciones, mantenimiento y conservación.	60,800.00	-1,100.00	59,700.00	19,201.39	19,201.39	40,498.61
330	220	22001	ORDINARIO NO INVENTARIABLE	1,500.00	1,100.00	2,600.00	2,024.11	2,024.11	575.89
330	220	22002	PRENSA, REVISTAS, LIBROS Y OTRAS PUBLICACIONES	100.00		100.00			100.00
330	220	22002	MATERIAL INFORMÁTICO NO INVENTARIABLE	300.00		300.00			300.00
			CTD 220 Material de oficina.	1,900.00	1,100.00	3,000.00	2,024.11	2,024.11	975.89
330	221	22100	ENERGÍA ELÉCTRICA	91,000.00		91,000.00	73,034.03	73,034.03	17,965.97
330	221	22103	COMBUSTIBLES Y CARBURANTES	20,000.00		20,000.00	4,052.52	4,052.52	15,947.48
330	221	22104	VESTUARIO	400.00		400.00	397.67	397.67	2.33



DOCUMENTO

AC_Documento Compulsado (Generico): 00007.-

CUENTA ANUAL IMCE

IDENTIFICADORES

ID: 12176

OTROS DATOS

Código para validación: ZHWKQ-XTMMG-WHUIS

Página 49 de 154

SELLO

FIRMAS

IMCE

(2017)

ESTADO DE LIQUIDACIÓN DE PRESUPUESTO DE GASTOS POR GRUPO DE PROGRAMA Y CONCEPTO

Fecha Obtención 12/06/2018 9:49:31

Página 2

Área de Gasto : 3 PRODUCCIÓN DE BIENES PÚBLICOS DE CARÁCTER PREFERENTE.

Política 33 CULTURA

Grup. Prog. 330 ADMINISTRACIÓN GENERAL DE CULTURA

ART. 16 Cuotas, prestaciones y gastos soc. a cargo del empleador.

CAP. 1 GASTOS DE PERSONAL.

ARRENDAMIENTOS DE MAQUINARIA, INSTALACIONES Y UTILIAJE

CTO 203 Arrendamientos de maquinaria, instalaciones y utililaje.

ART. 20 Arrendamientos y cánones.

REP. MTO Y CONSERVACIÓN DE EDIFICIOS Y OTRAS CONSTRUCCIONES

CTO 212 Edificios y otras construcciones.

REP. MTO. Y CONS. DE MAQUINARIA, INST. TÉCNICAS Y UTILIAJE

CTO 213 Maquinaria, instalaciones técnicas y utililaje.

REP. MTO. Y CONSERVACIÓN DE MOBILIARIO

CTO 215 Mobiliario.

ART. 21 Reparaciones, mantenimiento y conservación.

ORDINARIO NO INVENTARIABLE

PRENSA, REVISTAS, LIBROS Y OTRAS PUBLICACIONES

MATERIAL INFORMÁTICO NO INVENTARIABLE

CTD 220 Material de oficina.

ENERGÍA ELÉCTRICA

COMBUSTIBLES Y CARBURANTES

VESTUARIO

152,528.07

614,613.21

1,500.00

1,500.00

1,500.00

40,000.00

40,000.00

20,000.00

20,000.00

800.00

800.00

60,800.00

1,500.00

100.00

300.00

1,900.00

91,000.00

20,000.00

400.00

151,239.34

600,206.97

551.75

551.75

551.75

13,679.71

13,679.71

4,906.02

4,906.02

615.66

615.66

19,201.39

2,024.11

2,024.11

2,024.11

73,034.03

4,052.52

397.67

151,239.34

600,206.97

551.75

551.75

551.75

13,679.71

13,679.71

4,906.02

4,906.02

615.66

615.66

19,201.39

2,024.11

2,024.11

2,024.11

73,034.03

4,052.52

397.67

139,354.43

587,940.16

136.40

136.40

136.40

2,720.28

2,720.28

4,550.67

4,550.67

7,270.96

2,024.11

2,024.11

73,034.03

4,052.52

397.67

11,884.91

12,266.81

415.35

415.35

415.35

10,959.42

10,959.42

355.35

355.35

11,930.43

615.66

615.66

7,270.96

2,024.11

2,024.11

73,034.03

4,052.52

397.67

1,288.73

14,406.24

948.25

948.25

948.25

26,320.29

26,320.29

13,993.98

13,993.98

184.34

184.34

40,498.61

575.89

100.00

300.00

975.89

17,965.97

15,947.48

2.33

DOCUMENTO

AC_Documento Compulsado (Generico): 00007.-
CUENTA ANUAL IMCE

IDENTIFICADORES

ID: 12176

OTROS DATOS

Código para validación: ZHWKQ-XTMMG-WHUIS
Página 50 de 154

SELLO

FIRMAS

IMCE

ESTADO DE LIQUIDACIÓN DE PRESUPUESTO DE GASTOS POR GRUPO DE PROGRAMA Y CONCEPTO (2017)


Fecha Obtención 12/06/2018 Pág. 3

Área de Gasto : 3 PRODUCCIÓN DE BIENES PÚBLICOS DE CARÁCTER PREFERENTE.

Política 33 CULTURA.

Grup. Prog. 330 ADMINISTRACIÓN GENERAL DE CULTURA.

APLIC.			DENOMINACION DE LOS CONCEPTOS	CRÉDITOS PRESUPUESTARIOS			GASTOS COMPROMET.	OBLIGACIONES RECONOCIDAS NETAS	PAGOS	OBLIGACIONES PENDIENTES DE PAGO A 31 DE DICIEMBRE	REMANENTES DE CRÉDITO
Cl. Program	Cl. Económica	INICIALES		MODIFICACIONES	DEFINITIVAS						
330	221	22106	PRODUCTOS FARMACÉUTICOS Y MATERIAL SANITARIO	50,00		50,00					50,00
330	221	22110	PRODUCTOS DE LIMPIEZA Y ASEO	500,00		500,00	299,09	299,09	299,09		200,91
330	221	22111	SUMINISTROS DE REPUESTOS DE MAQUINARIA UTILLAJE Y E. DE TTE.	300,00		300,00					300,00
330	221	22112	SUMINISTROS DE MAT. ELECTRÓNICO, ELÉCTRICO Y DE TELECOM.	8.000,00		8.000,00	5.881,88	5.881,88	5.698,62		2.118,12
330	221	22191	RECONOCIMIENTO DE CRÉDITO-SUMINISTROS		805,69	805,69	805,69	805,69	805,69		3.853,39
330	221	22199	OTROS SUMINISTROS	12.000,00		12.000,00	8.146,61	8.146,61	7.344,80		40.438,20
			CTO 221 Suministros.	132.250,00	805,69	133.055,69	92.617,49	92.617,49	91.234,75		2.142,95
			SERVICIOS DE TELECOMUNICACIONES	9.000,00		9.000,00	6.857,05	6.857,05	6.707,39		2.142,95
330	222	22200	CTD 222 Comunicaciones.	9.000,00		9.000,00	6.857,05	6.857,05	6.707,39		2.142,95
			TRIBUTOS ESTATALES	500,00		500,00	500,04	500,04	500,04		-0,04
330	225	22500	TRIBUTOS DE LAS COMUNIDADES AUTÓNOMAS	200,00		200,00					200,00
330	225	22501	TRIBUTOS DE LAS ENTIDADES LOCALES	200,00		200,00					200,00
330	225	22502	CTO 225 Tributos.	900,00		900,00	500,04	500,04	500,04		399,96
			PUBLICACIÓN EN DIARIOS OFICIALES	5.500,00		5.500,00	2.363,54	2.363,54	2.363,54		3.136,46
330	226	22603	OTROS GASTOS DIVERSOS	500,00		500,00	2.363,54	2.363,54	2.363,54		500,00
330	226	22699	CTO 226 Gastos diversos.	6.000,00		6.000,00	2.363,54	2.363,54	2.363,54		3.636,46
330	227	22700	LIMPIEZA Y ASEO	104.649,99		104.649,99	104.653,26	102.583,23	93.740,09		2.066,76
330	227	22701	SEGURIDAD	107.841,25		107.841,25	107.841,25	102.600,72	94.050,66		5.240,53
330	227	22706	ESTUDIOS Y TRABAJOS TÉCNICOS	789.804,69		789.804,69	230,24	230,24	230,24		-230,24
330	227	22799	OTROS TRABAJOS REALIZADOS POR OTRAS EMPRESAS Y PROFESIONALES	1.002.295,93		1.002.295,93	394.286,04	394.183,71	237.069,98		385.620,98
			CTO 227 Trabajos realizados por otras empresas y profesionales.				607.010,79	599.597,90	425.090,97		402.698,03



Se asegura la integridad del documento mediante la aplicación informática Firmadoc. El documento no requiere firmas. Mediante el código de verificación se puede comprobar la autenticidad del documento.

IMCE

(2017)

ESTADO DE LIQUIDACIÓN DE PRESUPUESTO DE GASTOS POR GRUPO DE PROGRAMA Y CONCEPTO

Fecha Obtención 12/06/2018 9:49:31


Pág. 4

Área de Gasto : 3 PRODUCCIÓN DE BIENES PÚBLICOS DE CARÁCTER PREFERENTE.

Política 33 CULTURA.

Grup. Prog. 330 ADMINISTRACIÓN GENERAL DE CULTURA.

APLIC.			DENOMINACIÓN DE LOS CONCEPTOS	CRÉDITOS PRESUPUESTARIOS			GASTOS COMPROMET.	OBLIGACIONES RECONOCIDAS NETAS	PAGOS	OBLIGACIONES PENDIENTES DE PAGO A 31 DE DICIEMBRE	REMANENTES DE CRÉDITO
CL. Programa	CL. Económica	INICIALES		MODIFICACIONES	DEFINITIVAS						
G. Prog.	Cto.	Subcto.									
330	230	23020	ART. 22 Material, suministros y otros. DIETAS, DEL PERSONAL NO DIRECTIVO CTD 230 Dietas.	1.152.345,93 3.700,00 3.700,00	1.905,69	1.154.251,62 3.700,00 3.700,00	711.373,02 3.154,03 3.154,03	703.960,13 3.154,03 3.154,03	527.920,80 2.605,00 2.605,00	176.039,33 549,03 549,03	450.291,49 545,97 545,97
330	231	23120	LOCOMOCIÓN, DEL PERSONAL NO DIRECTIVO CTO 231 Locomoción.	2.500,00		2.500,00	2.121,09	2.121,09	1.901,35	219,74	378,91
330	233	23300	OTRAS INDENIZACIONES CTO 233 Dtras indemnizaciones. ART. 23 Indemnizaciones por razón del servicio. CAP. 2 GASTOS CORRIENTES EN BIENES Y SERVICIOS.	500,00 500,00 6.700,00		500,00 500,00 6.700,00	5.275,12	5.275,12	4.506,35	768,77	1.424,88
330	622	62200	EDIFICIOS Y OTRAS CONSTRUCCIONES CTO 622 Edificios y otras construcciones.	20.000,00	-11.000,00	9.000,00	736.401,28	728.988,39	539.834,51	189.153,88	493.163,23
330	623	62300	MAQUINARIA, INSTALACIONES TÉCNICAS Y UTILLAJE CTD 623 Maquinaria, instalaciones técnicas y utillaje.	70.000,00	-10.000,00	60.000,00	16.234,56	13.121,86	4.533,91	8.587,95	46.878,14
330	625	62500	MOBILIARIO CTD 625 Mobiliario.	3.000,00	21.000,00	24.000,00	21.713,81	12.154,81	11.214,28	940,53	11.845,19
330	626	62600	EQUIPOS PARA PROCESOS DE INFORMACION CTO 626 Equipos para procesos de información.	1.000,00		1.000,00					1.000,00
330	632	63200	ART. 62 Inversión nueva asociada al funcionamiento operat de los serv. EDIFICIOS Y OTRAS CONSTRUCCIONES CTO 632 Edificios y otras construcciones.	94.000,00		94.000,00	37.948,37	25.276,67	15.748,19	9.528,48	68.723,33
				5.000,00		5.000,00					5.000,00
				5.000,00		5.000,00					5.000,00



Se asegura la integridad del código de barras mediante la aplicación de la firma electrónica. El documento no requiere firmas. Mediante el código de barras se puede verificar la autenticidad del documento.

IMCE

(2017)

Fecha Obtención 12/06/2018 9:49:31

Pág. 5


Área de Gasto : 3 PRODUCCIÓN DE BIENES PÚBLICOS DE CARÁCTER PREFERENTE.

Política 33 CULTURA.

Grup. Prog. 330 ADMINISTRACIÓN GENERAL DE CULTURA.

ESTADO DE LIQUIDACIÓN DE PRESUPUESTO DE GASTOS POR GRUPO DE PROGRAMA Y CONCEPTO

APLIC.			CRÉDITOS PRESUPUESTARIOS						GASTOS COMPROMET.	OBLIGACIONES RECONOCIDAS NETAS	PAGOS	OBLIGACIONES PENDIENTES DE PAGO A 31 DE DICIEMBRE	REMANENTES DE CRÉDITO
CL. Programa	CL. Económica		INICIALES	MODIFICACIONES	DEFINITIVAS								
G. Prog.	Cto.	Subcto.											
330	635	63500	MOBILIARIO		3.000,00	3.000,00							3.000,00
			CTO 635 Mobiliario.		3.000,00	3.000,00							3.000,00
			ART. 63 Inv de repos asociada al funcionamiento operat de los serv		8.000,00	8.000,00							8.000,00
			CAP. 6 INVERSIONES REALES.		102.000,00	102.000,00							76.723,33
330	830	83000	ANTICIPO OE PAGAS AL PERSONAL (AMP. 830)		9.000,00	9.000,00					15.748,19	9.528,48	9.000,00
			CTO 830 Préstamos a corto plazo. Desarrollo por sectores.		9.000,00	9.000,00							9.000,00
			ART. 83 Concesión de préstamos fuera del sector público.		9.000,00	9.000,00							9.000,00
			CAP. 8 ACTIVOS FINANCIEROS.		9.000,00	9.000,00							9.000,00
			TOTAL GR. PROGRA. 330		1.946.938,14	1.947.764,83		805,69	1.374.556,62	1.354.472,03	1.143.522,86	210.949,17	593.292,80



IDENTIFICADORES
ID: 12176

SELLO

FIRMAS

DOCUMENTO
AC_Documento Compulsado (Generico): 00007.-
CUENTA ANUAL IMCE

OTROS DATOS
Código para validación: ZHWKQ-XTMMG-WHUIS
Página 53 de 154

IMCE

(2017)

ESTADO DE LIQUIDACIÓN DE PRESUPUESTO DE GASTOS POR GRUPO DE PROGRAMA Y CONCEPTO

Fecha Obtención

12/06/2018


9:49:31

Pág.

6

Área de Gasto : 3 PRODUCCIÓN DE BIENES PÚBLICOS DE CARÁCTER PREFERENTE.
Política 33 CULTURA
Grup. Prog. 334 PROMOCIÓN CULTURAL.

APLIC.			DENOMINACIÓN DE LOS CONCEPTOS	CRÉDITOS PRESUPUESTARIOS			GASTOS COMPROMET.	OBLIGACIONES RECONOCIDAS NETAS	PAGOS	OBLIGACIONES PENDIENTES DE PAGO A 31 DE DICIEMBRE	REMANENTES DE CRÉDITO
CL. Programa	CL. Económica	Subcto.		INICIALES	MODIFICACIONES	DEFINITIVAS					
334	203	20300	ARRENDAMIENTOS DE MAQUINARIA, INSTALACIONES Y UTILLAJE	238.065,79	42.407,50	280.473,29	226.739,05	226.739,05	200.698,69	26.040,36	53.734,24
334	203	20391	ALQUILERES-RECONOCIMIENTO DE CRÉDITO		4.658,50	4.658,50	4.658,50	4.658,50	4.658,50		
			CTO 203 Arrendamientos de maquinaria, instalaciones y utillaje.	238.065,79	47.066,00	285.131,79	231.397,55	231.397,55	205.357,19	26.040,36	53.734,24
			ART. 20 Arrendamientos y cánones.	238.065,79	47.066,00	285.131,79	231.397,55	231.397,55	205.357,19	26.040,36	53.734,24
334	226	22602	PUBLICIDAD Y PROPAGANDA	83.213,72	22.617,10	105.830,82	71.017,26	70.921,24	48.279,43	22.641,81	34.909,58
334	226	22609	ACTIVIDADES CULTURALES Y DEPORTIVAS	6.900,00	1.500,00	8.400,00	10.408,86	10.408,86	10.403,40	5,46	-2.008,86
334	226	22691	GASTOS DIVERSOS-RECONOCIMIENTO DE CRÉDITO		384,05	384,05	384,05	384,05	384,05		
			CTD 226 Gastos diversos.	90.113,72	24.501,15	114.614,87	81.810,17	81.714,15	59.066,88	22.647,27	32.900,72
334	227	22700	LIMPIEZA Y ASEO		7.500,00	7.500,00	18.562,56	18.562,56	17.134,76	1.427,80	-11.062,56
334	227	22701	SEGURIDAD	37.098,51		37.098,51	36.084,63	36.084,63	35.209,81	874,82	1.013,88
334	227	22792	ACTIVIDADES CULTURALES EN OTROS RECINTOS	67.200,00	25.289,00	92.489,00	56.396,73	55.296,73	36.366,84	18.929,89	37.192,27
334	227	22793	SERVICIOS EMPRESAS Y PROFESIONALES O TUNEL	23.500,00	20.000,00	43.500,00	48.962,67	48.962,66	47.917,22	1.045,44	-5.462,66
334	227	22794	DINAMIZACIÓN CULTURAL EN BARRIOS	280.000,00	105.000,00	385.000,00	410.772,89	406.537,89	316.481,68	90.056,21	-21.537,89
334	227	22795	SERVICIOS EMPRESAS Y PROFESIONALES AGORA	121.843,93		121.843,93	118.893,31	118.691,77	108.506,80	10.184,97	3.152,16
334	227	22796	SERVICIOS EMPRESAS Y PROFESIONALES TEATRO ROSALIA	413.873,69	37.000,00	450.873,69	473.077,49	469.235,73	424.484,66	44.751,07	-18.362,04
334	227	22797	SERVICIOS EMPRESAS Y PROFESIONALES FORUM	205.316,49	5.629,00	210.945,49	220.770,46	218.137,97	189.140,94	28.997,03	-7.192,48
334	227	22798	SERVICIOS EMPRESAS Y PROFESIONALES COLISEUM	200.000,00		200.000,00	168.946,62	153.392,11	150.675,08	2.717,03	46.607,89
334	227	22799	OTROS TRABAJOS REALIZADOS POR OTRAS EMPRESAS Y PROFESIONALES	220.000,00	122.173,00	342.173,00	233.994,73	229.444,73	194.675,72	34.769,01	112.728,27
			CTO 227 Trabajos realizados por otras empresas y profesionales.	1.568.832,62	322.591,00	1.891.423,62	1.786.462,09	1.754.346,78	1.520.593,51	233.753,27	137.076,84



Se asegura la integridad del código de barras mediante el uso de la aplicación informática Firmadoc. El documento no requiere firmas. Mediante el código de barras se puede verificar la autenticidad del documento.

IMCE												Fecha Obtención		12/06/2018	9:49:31
												Pág.		7	
Área de Gasto : 3 PRODUCCIÓN DE BIENES PÚBLICOS DE CARÁCTER PREFERENTE.															
Política 33 CULTURA.															
Grup. Prog. 334 PROMOCIÓN CULTURAL.															
(2017)															
ESTADO DE LIQUIDACIÓN DE PRESUPUESTO DE GASTOS POR GRUPO DE PROGRAMA Y CONCEPTO															
APLIC.			DENOMINACIÓN DE LOS CONCEPTOS			CRÉDITOS PRESUPUESTARIOS			GASTOS COMPROMET.	OBLIGACIONES RECONOCIDAS NETAS	PAGOS	OBLIGACIONES PENDIENTES DE PAGO A 31 DE DICIEMBRE	REMANENTES DE CRÉDITO		
CL Programa	CL Económica					INICIALES	MODIFICACIONES	DEFINITIVAS							
G. Prog.	Cto.	Subcto.													
			ART. 22 Material, suministros y otros.			1.658.946,34	347.092,15	2.006.038,49	1.868.272,26	1.836.060,93	1.579.860,39	256.400,54	169.977,56		
			CAP. 2 GASTOS CORRIENTES EN BIENES Y SERVICIOS.			1.897.012,13	394.158,15	2.291.170,28	2.099.669,81	2.067.458,48	1.785.017,58	282.440,90	223.711,80		
			TOTAL GR. PROGRA. 334			1.897.012,13	394.158,15	2.291.170,28	2.099.669,81	2.067.458,48	1.785.017,58	282.440,90	223.711,80		

IMCE

ESTADO DE LIQUIDACIÓN DE PRESUPUESTO DE GASTOS POR GRUPO DE PROGRAMA Y CONCEPTO

(2017)

Área de Gasto : 3 PRODUCCIÓN DE BIENES PÚBLICOS DE CARÁCTER PREFERENTE.


Política 33 CULTURA

Grup. Prog. 338 FIESTAS POPULARES Y FESTEJOS.

Fecha Obtención 12/06/2018

Pag. 8

APLIC.			CRÉDITOS PRESUPUESTARIOS						OBLIGACIONES PENDIENTES DE PAGO A 31 DE DICIEMBRE	REMANENTES DE CRÉDITO
Cl. Program.	Cl. Económica	Subcto.	DENOMINACIÓN DE LOS CONCEPTOS	INICIALES	MODIFICACIONES	DEFINITIVAS	GASTOS COMPROMET.	OBLIGACIONES RECONOCIDAS NETAS		
338	203	20300	ARRENDAMIENTOS DE MAQUINARIA, INSTALACIONES Y UTILLAJE	274.528,96	209.500,00	484.028,96	441.266,70	441.266,70	16.559,96	42.763,26
338	203	20391	ALQUILERES-RECONOCIMIENTO DE CRÉDITO		40.341,30	40.341,30	40.341,30	40.341,30	16.559,96	42.763,26
			CTO 203 Arrendamientos de maquinaria, instalaciones y utillaje.	274.528,96	249.841,30	524.370,26	481.607,00	481.607,00	16.559,96	42.763,26
			ART. 20 Arrendamientos y cánones.	274.528,96	249.841,30	524.370,26	481.607,00	481.607,00	16.559,96	42.763,26
338	226	22602	PUBLICIDAD Y PROPAGANDA	9.747,43	219.000,00	228.747,43	216.603,90	216.603,90	114.345,41	12.143,53
338	226	22691	GASTOS DIVERSOS-RECONOCIMIENTO DE CRÉDITO	41.727,17	7.000,00	48.727,17	33.481,93	33.481,93	1.609,45	15.245,24
338	226	22699	OTROS GASTOS DIVERSOS	51.474,60	233.378,45	284.853,05	257.464,28	257.464,28	115.954,86	27.388,77
			CTO 226 Gastos diversos.	51.474,60	233.378,45	284.853,05	257.464,28	257.464,28	115.954,86	27.388,77
338	227	22700	LIMPIEZA Y ASEO	16.075,53	2.000,00	2.000,00	2.141,82	2.141,82	2.141,82	-141,82
338	227	22701	SEGURIDAD	878.499,64	434.742,00	1.313.241,64	1.206.259,19	1.204.222,80	58.110,07	109.018,84
338	227	22791	RECONOCIMIENTO DE CRÉDITO-SERVICIOS	894.575,17	540.941,40	1.435.516,57	1.316.936,27	1.314.899,88	1.256.789,81	120.616,69
338	227	22799	OTROS TRABAJOS REALIZADOS POR OTRAS EMPRESAS Y PROFESIONALES	946.049,77	774.319,85	1.720.369,62	1.574.400,55	1.572.364,16	1.398.299,23	148.005,46
			CTO 227 Trabajos realizados por otras empresas y profesionales.	946.049,77	774.319,85	1.720.369,62	1.574.400,55	1.572.364,16	1.398.299,23	148.005,46
			ART. 22 Material, suministros y otros.	1.220.578,73	1.024.161,15	2.244.739,88	2.066.007,55	2.053.971,16	1.863.346,27	190.624,89
338	481	48100	CAP. 2 GASTOS CORRIENTES EN BIENES Y SERVICIOS.	21.950,00		21.950,00	21.800,00	21.800,00	21.800,00	150,00
			PREMIOS	21.950,00		21.950,00	21.800,00	21.800,00	21.800,00	150,00
			CTO 481 PREMIOS	21.950,00		21.950,00	21.800,00	21.800,00	21.800,00	150,00
			ART. 48 A Familias e Instituciones sin fines de lucro.	21.950,00		21.950,00	21.800,00	21.800,00	21.800,00	150,00
			CAP. 4 TRANSFERENCIAS CORRIENTES.	21.950,00		21.950,00	21.800,00	21.800,00	21.800,00	150,00
			TOTAL GR. PROGRA. 338	1.242.528,73	1.024.161,15	2.266.689,88	2.077.807,55	2.075.771,16	1.886.146,27	190.918,72



DOCUMENTO

AC_Documento Compulsado (Generico): 00007.-
CUENTA ANUAL IMCE

OTROS DATOS

Código para validación: ZHWKQ-XTMMG-WHUIS
Página 56 de 154

IDENTIFICADORES

ID: 12176

SELLO

FIRMAS

IMCE

(2017)


ESTADO DE LIQUIDACIÓN DEL PRESUPUESTO POR BOLSA DE VINCULACIÓN

Fecha Obtención 12/06/2018 9:49:36

Pág. 1


I. LIQUIDACIÓN DEL PRESUPUESTO DE GASTOS POR BOLSA DE VINCULACIÓN

BOLSA DE VINCULACIÓN		CRÉDITOS PRESUPUESTARIOS			GASTOS COMPROBET.	OBLIGACIONES RECONOCIDAS NETAS	PAGOS	OBLIGACIONES PENDIENTES DE PAGO A 31 DE DICIEMBRE	REMANENTES DE CRÉDITO
		INICIALES	MODIFICACIONES	DEFINITIVAS					
330	13	358,725.01	5,000.00	363,725.01	362,676.23	362,676.23	362,676.23		1,048.78
330	15	103,360.13	-5,000.00	98,360.13	86,291.40	86,291.40	85,909.50	381.90	12,068.73
330	16	152,528.07		152,528.07	151,239.34	151,239.34	139,354.43	11,884.91	1,288.73
330	20	1,500.00		1,500.00	551.75	551.75	136.40	415.35	948.25
330	21	60,800.00	-1,100.00	59,700.00	19,201.39	19,201.39	7,270.96	11,930.43	40,498.61
330	220	1,900.00	1,100.00	3,000.00	2,024.11	2,024.11	2,024.11		975.89
330	221	132,250.00	805.69	133,055.69	92,617.49	92,617.49	91,234.75	1,382.74	40,438.20
330	222	9,000.00		9,000.00	6,857.05	6,857.05	6,707.39	149.66	2,142.95
330	225	900.00		900.00	500.04	500.04	500.04		399.96
330	226	6,000.00		6,000.00	2,363.54	2,363.54	2,363.54		3,636.46
330	227	1,002,295.93		1,002,295.93	607,010.79	599,597.90	425,090.97	174,506.93	402,698.03
330	23	6,700.00		6,700.00	5,275.12	5,275.12	4,506.35	768.77	1,424.88
330	62200	20,000.00	-11,000.00	9,000.00					9,000.00
330	62300	70,000.00	-10,000.00	60,000.00	16,234.56	13,121.86	4,533.91	8,587.95	46,878.14
330	62500	3,000.00	21,000.00	24,000.00	21,713.81	12,154.81	11,214.28	940.53	11,845.19
330	62600	1,000.00		1,000.00					1,000.00
330	63200	5,000.00		5,000.00					5,000.00
330	63500	3,000.00		3,000.00					3,000.00
330	83000	9,000.00		9,000.00					9,000.00
334	20	238,065.79	47,066.00	285,131.79	231,397.55	231,397.55	205,357.19	26,040.36	53,734.24
334	226	90,113.72	24,501.15	114,614.87	81,810.17	81,714.15	59,066.88	22,647.27	32,900.72
334	227	1,568,832.62	322,591.00	1,891,423.62	1,786,462.09	1,754,346.78	1,520,593.51	233,753.27	137,076.84
338	20	274,528.96	249,841.30	524,370.26	481,607.00	481,607.00	465,047.04	16,559.96	42,763.26
338	226	51,474.60	233,378.45	284,853.05	257,464.28	257,464.28	141,509.42	115,954.86	27,388.77
338	227	894,575.17	540,941.40	1,435,516.57	1,316,936.27	1,314,899.88	1,256,789.81	58,110.07	120,616.69
338	48100	21,950.00		21,950.00	21,800.00	21,800.00	21,800.00		150.00
Suma		5,086,500.00	1,419,124.99	6,505,624.99	5,552,033.98	5,497,701.67	4,813,686.71	684,014.96	1,007,923.32



Este documento es una copia electrónica del original. Para verificar la autenticidad de este documento, consulte el código de verificación en la página web del IMCE. El documento no requiere firmas. Mediante el código de verificación, puede comprobar la autenticidad de este documento.

DOCUMENTO AC_Documento Compulsado (Generico): 00007.- CUENTA ANUAL IMCE	IDENTIFICADORES ID: 12176	
OTROS DATOS Código para validación: ZHWKQ-XTMMG-WHUIS Página 57 de 154	SELLO	FIRMAS




Esta es una copia impresa del documento electrónico (Ref: 1034323_ZHWKQ-XTMMG-WHUIS_728D3A4F9A0B89CC8233A37BA0FC14F3DF3DBF29), generada con la aplicación informática Firmadoc. El documento no requiere firmas. Mediante el código de verificación puede comprobar la validez de la firma electrónica de los documentos firmados en la dirección web que le proporciona la entidad emisora de este documento.

CUENTA GENERAL 2017 IMCE

6. MEMORIA

DOCUMENTO AC_Documento Compulsado (Generico): 00007.- CUENTA ANUAL IMCE	IDENTIFICADORES ID: 12176	
OTROS DATOS Código para validación: ZHWKQ-XTMMG-WHUIS Página 58 de 154	SELLO	FIRMAS



MEMORIA INSTITUTO MUNICIPAL CORUÑA ESPECTÁCULOS (IMCE) AÑO 2017

1.- ORGANIZACIÓN

Por acuerdo del Excmo. Ayuntamiento Pleno, de fecha 11 de julio de 1994, se creó el organismo autónomo local denominado Instituto Municipal Coruña Espectáculos (IMCE), que está adscrito al área del Ayuntamiento de A Coruña que tenga atribuidos los servicios de cultura.

El IMCE tiene por objeto:

- Contribuir a la defensa y divulgación de los valores socio-culturales de la ciudad.
- Potenciar el desarrollo de las actividades culturales en su conjunto.
- Llevar a cabo y gestionar los programas del Ayuntamiento de A Coruña que tengan relación con las actividades culturales públicas de interés para la ciudad relacionadas con el mundo del espectáculo y las fiestas.
- Procurar el mejor coste y rendimiento de las actividades que se programen.
- Gestionar, promocionar y realizar todos aquellos programas específicos ligados al mundo del espectáculo y de la animación cultural, que puedan dinamizar la oferta cultural.
- Gestionar las instalaciones y equipamientos municipales del ámbito del espectáculo que se le atribuyan.
- En general, cuantas otras iniciativas culturales y festivas sean consideradas de interés.

Su dirección y administración está a cargo de los siguientes órganos:


- El Presidente, el Excmo. Sr. Alcalde.
- El Vicepresidente, el Teniente de Alcalde o Concejál responsable del Área de Cultura.
- El Consejo Rector, integrado por el Presidente, el Vicepresidente y cuatro consejeros, todos ellos designados por la Alcaldía, dos en representación del Ayuntamiento de entre miembros de la Corporación y dos entre personas de reconocida competencia en las materias que constituyen el objeto del organismo o representantes de instituciones colaboradoras.
- El Director, nombrado y separado por la Junta de Gobierno Local.

El personal del IMCE está integrado por 12 trabajadores, contratados en régimen de personal laboral.

La principal fuente de financiación del Presupuesto del IMCE la constituyen las transferencias del Ayuntamiento, que han ascendido en el año 2017 a 5.540.000,00€, lo que constituye el 85,16% del presupuesto de ingresos del organismo.

El sistema contable es el adaptado a la Instrucción de Contabilidad para la Administración Local (ICAL) en el modelo NORMAL.

DOCUMENTO	IDENTIFICADORES	
AC_Documento Compulsado (Generico): 00007.- CUENTA ANUAL IMCE	ID: 12176	
OTROS DATOS	SELLO	FIRMAS
Código para validación: ZHWKQ-XTMMG-WHUIS Página 59 de 154		




Esta es una copia impresa del documento electrónico (Ref: 1034323_ZHWKQ-XTMMG-WHUIS_728D3A4F9A0B9CC823A37BA0FC14F3DF3DBF29) generada con la aplicación informática Firmadoc. El documento no requiere firmas. Mediante el código de verificación puede comprobar la validez de la firma electrónica de los documentos firmados en la dirección web que le proporciona la entidad emisora de este documento.

2. GESTIÓN INDIRECTA DE SERVICIOS PÚBLICOS:

No se gestionan de forma indirecta servicios públicos.

DOCUMENTO AC_Documento Compulsado (Generico): 00007.- CUENTA ANUAL IMCE	IDENTIFICADORES ID: 12176	
OTROS DATOS Código para validación: ZHWKQ-XTMMG-WHUIS Página 60 de 154	SELLO	FIRMAS



Esta es una copia impresa del documento electrónico (Ref: 1034323_ZHWKQ-XTMMG-WHUIS_728D3A4F9A0B9CC8233A37BA0FC14F3DF3DBF29) generada con la aplicación informática Firmadoc. El documento no requiere firmas. Mediante el código de verificación puede comprobar la validez de la firma electrónica de los documentos firmados en la dirección web que le proporciona la entidad emisora de este documento.

3.- BASES DE PRESENTACIÓN DE LAS CUENTAS

Los Principios Contables utilizados para la elaboración de estas cuentas anuales son los recogidos en la Instrucción de Contabilidad Local:

a) Imagen fiel:

Las Cuentas Anuales adjuntas se han preparado a partir de los registros contables del organismo y se presentan de acuerdo con lo establecido en la Instrucción del Modelo Normal de Contabilidad Local (Orden HAP/1781/2013 en el caso de Modelo Normal), de forma que muestran la imagen fiel del patrimonio, de la situación financiera, del resultado económico patrimonial y de la ejecución del presupuesto de la entidad.

Las Cuentas Anuales adjuntas se han elaborado considerando que la duración de la entidad es ilimitada, por aplicación del principio de empresa en funcionamiento.

Los principios y criterios contables aplicados para la elaboración de las cuentas anuales de la entidad han sido desarrollados de acuerdo con las disposiciones legales vigentes.


b) Comparación de la información:

A efectos de cumplir con la legislación vigente, se han procedido a presentar las cifras del ejercicio 2016 junto con las correspondientes al ejercicio que se cierra, de manera uniforme y consistente en el tiempo.

c) Cambios en criterios de contabilización:

No se han producido cambios en criterios de contabilización.

DOCUMENTO AC_Documento Compulsado (Generico): 00007.- CUENTA ANUAL IMCE	IDENTIFICADORES ID: 12176	
OTROS DATOS Código para validación: ZHWKQ-XTMMG-WHUIS Página 61 de 154	SELLO	FIRMAS



Esta es una copia impresa del documento electrónico (Ref: 1034323_ZHWKQ-XTMMG-WHUIS 728D3A4F9A0B9CC8233A37BA0FC14F3DF3DBF29) generada con la aplicación informática Firmadoc. El documento no requiere firmas. Mediante el código de verificación puede comprobar la validez de la firma electrónica de los documentos firmados en la dirección web que le proporciona la entidad emisora de este documento.

4.- NORMAS DE VALORACIÓN

Las normas de valoración utilizadas por la entidad en la elaboración de las Cuentas Anuales referidas al ejercicio 2017 son las establecidas en el Plan General de Contabilidad Pública adaptado a la Administración Local en general, y en particular las siguientes:

- En el inmovilizado del organismo únicamente existen bienes correspondientes con el inmovilizado material.

Los bienes comprendidos en el inmovilizado material se valoran a su precio de adquisición, incluidos los impuestos indirectos no recuperables que recaigan sobre la adquisición, así como cualquier coste directamente relacionado con la compra o puesta en condiciones de servicio del activo para el uso al que está destinado.

Los gastos de conservación y mantenimiento incurridos en el ejercicio se cargan a la Cuenta de Resultado Económico-Patrimonial del ejercicio en que se generan.

Estos bienes se amortizan siguiendo el método de amortización lineal, según las tablas de criterios de amortización fiscales.


- En el ejercicio 2017 se han dotado provisiones por derechos de difícil o imposible recaudación.

El método seguido para dotar las provisiones por insolvencias es el procedimiento de dotación individualizada.

De acuerdo con lo dispuesto en el art. 193 bis del Real Decreto Legislativo 2/2004, de 5 de marzo, por el que se aprueba el Texto Refundido de la Ley reguladora de las Haciendas Locales, se han dotado las siguientes provisiones:

- 25% de los derechos pendientes de cobro liquidados dentro de los presupuestos de los ejercicios 2016 y 2015
- 50% de los derechos pendientes de cobro liquidados dentro de los presupuestos del ejercicio 2014.
- 75% de los derechos pendientes de cobro liquidados dentro de los presupuestos de los ejercicios 2013 y 2012.
- 100% de los derechos pendientes de cobro liquidados dentro de los presupuestos de los ejercicios 2011 y anteriores.

- No hay existencias en el organismo.



Esta es una copia impresa del documento electrónico (Ref: 1034323_ZHWKQ-XTMMG-WHUIS 728D3A4F9A0B89CC8233A37BA0FC14F3DF3DBF29) generada con la aplicación informática Firmadoc. El documento no requiere firmas. Mediante el código de verificación puede comprobar la validez de la firma electrónica de los documentos firmados en la dirección web que le proporciona la entidad emisora de este documento.

IMCE

INMOVILIZADO MATERIAL


Fecha Obtención 12/06/2018

Pág. 1

MODELO DEL COSTE

EJERCICIO: 2017

PARTIDA	BALANCE	SALDO INICIAL	ENTRADAS	AUMENTOS POR TRASPASOS DE OTRAS PARTIDAS	SALIDAS	DISMINUCIONES POR TRASPASOS A OTRAS PARTIDAS	CORRECCIONES VALORATIVAS NETAS POR DETERIORO DEL EJERCICIO	AMORTIZACIÓN DEL EJERCICIO	SALDO FINAL
2110		1.087.718,30	0,00	0,00	0,00	0,00	0,00	64.725,77	1.022.992,53
2140		-167.693,56	13.121,86	0,00	0,00	0,00	0,00	36.177,59	-190.749,29
2160		277.637,95	0,00	0,00	0,00	0,00	0,00	0,00	277.637,95
2160		102.471,97	12.154,81	0,00	0,00	0,00	0,00	19.665,96	94.960,82
2170		-40,20	0,00	0,00	0,00	0,00	0,00	425,11	-465,31
TOTAL		1.300.094,46	25.276,67	0,00	0,00	0,00	0,00	120.994,43	1.204.376,70



Esta es una copia impresa del documento electrónico (Ref: 1034323_ZHWKQ-XTMMG-WHUIS_728D3A4F9A0B89CC8233A37BA0FC14F3DF3DBF29), generada con la aplicación informática Firmadoc. El documento no requiere firmas. Mediante el código de verificación puede comprobar la validez de la firma electrónica de los documentos firmados en la dirección web que le proporciona la entidad emisora de este documento.

IMCE									
PATRIMONIO PÚBLICO DEL SUELO									
MODELO DEL COSTE					EJERCICIO: 2017				
					Fecha Obtención 12/06/2018				
					Pág. 1				
PARTIDA BALANCE	SALDO INICIAL	ENTRADAS	AUMENTOS POR TRASPASOS DE OTRAS PARTIDAS	SALIDAS	DISMINUCIONES POR TRASPASOS A OTRAS PARTIDAS	CORRECCIONES VALORATIVAS NETAS POR DETERIORO DEL EJERCICIO	AMORTIZACIÓN DEL EJERCICIO	SALDO FINAL	
TOTAL									

DOCUMENTO AC_Documento Compulsado (Generico): 00007.- CUENTA ANUAL IMCE		IDENTIFICADORES ID: 12176	
OTROS DATOS Código para validación: ZHWKQ-XTMMG-WHUIS Página 64 de 154		SELLO	FIRMAS


IMCE

INVERSIONES INMOBILIARIAS

MODELO DEL COSTE

EJERCICIO: 2017

PARTIDA BALANCE	SALDO INICIAL	ENTRADAS	AUMENTOS POR TRASPASOS DE OTRAS PARTIDAS	SALIDAS	DISMINUCIONES POR TRASPASOS A OTRAS PARTIDAS	CORRECCIONES VALORATIVAS NETAS POR DETERIORO DEL EJERCICIO	AMORTIZACIÓN DEL EJERCICIO	SALDO FINAL
TOTAL								



DOCUMENTO AC_Documento Compulsado (Generico): 00007.- CUENTA ANUAL IMCE		IDENTIFICADORES ID: 12176	
OTROS DATOS Código para validación: ZHWKQ-XTMMG-WHUIS Página 65 de 154		SELLO	FIRMAS

IMCE


INMOVILIZADO INTANGIBLE


MODELO DEL COSTE

EJERCICIO: 2017

Fecha Obtención 12/06/2018
Pág. 1

PARTIDA BALANCE	SALDO INICIAL	ENTRADAS	AUMENTOS POR TRASPASOS DE OTRAS PARTIDAS	SALIDAS	DISMINUCIONES POR TRASPASOS A OTRAS PARTIDAS	CORRECCIONES VALORATIVAS NETAS POR DETERIORO DEL EJERCICIO	AMORTIZACIÓN DEL EJERCICIO	SALDO FINAL
TOTAL								





Esta es una copia impresa del documento electrónico (Ref: 1034323_ZHWKQ-XTMMG-WHUIS 728D3A4F9A0B89CC8233A37BA0FC14F3DF3DBF29) generada con la aplicación informática Firmadoc. El documento no requiere firmas. Mediante el código de verificación puede comprobar la validez de la firma electrónica de los documentos firmados en la dirección web que le proporciona la entidad emisora de este documento.

IMCE					
Arrendamientos Financieros y otras operaciones de naturaleza similar					
Fecha Obtención 12/06/2018					
Pág. 1					
EJERCICIO 2017					
CLASE ACTIVO	IMPORTE RECONOCIMIENTO INICIAL	VALORACIÓN	OPCIÓN DE COMPRA (SI/NO)	ACUERDOS SIGNIFICATIVOS ARRENDAMIENTO FINANCIERO	NATURALEZA DE LOS ACTIVOS QUE SURGEN DE ESTOS CONTRATOS

IMCE

PASIVOS FINANCIEROS

SITUACIÓN Y MOVIMIENTOS DE LAS DEUDAS

Fecha Obtención 12/06/2018

Pág. 1

DEUDAS AL COSTE AMORTIZADO

EJERCICIO 2017

IDENTIFICACIÓN DEUDA	T.I.E	DEUDA AL 1 ENERO		CREACIONES		INTERESES DEVENGADOS SEGÚN T.I.E.		INTERESES CANCELADOS (7)	DIFERENCIAS DE CAMBIO			DISMINUCIONES		DEUDA AL 31 DICIEMBRE
		COSTE AMORTIZADO (1)	INTERESES EXPLÍCITOS (2)	EFFECTIVO (3)	GASTOS (4)	EXPLÍCITOS (5)	RESTO (6)		DEL COSTE AMORTIZADO (8)	DE INTERESES EXPLÍCITOS (9)	VALOR CONTABLE (10)	RESULTADO (11)	COSTE AMORTIZADO (12)=1+3-4 +6+8-10	
TOTAL														

IMCE

PASIVOS FINANCIEROS
SITUACIÓN Y MOVIMIENTOS DE LAS DEUDAS

Fecha Obtención 12/06/2018
Pág. 1

DEUDAS A VALOR RAZONABLE

EJERCICIO 2017

IDENTIFICACIÓN DEUDA	DEUDA AL 1 ENERO		CREACIONES		INTERESES DEVENGADOS (5)	INTERESES CANCELADOS (6)	VARIACIÓN VALOR RAZONABLE (7)	DIFERENCIAS DE CAMBIO		DISMINUCIONES (10)	DEUDA AL 31 DICIEMBRE	
	VALOR EX-CUPÓN (1)	INTERESES EXPLÍCITOS (2)	EFFECTIVO (3)	GASTOS (4)				DEL VALOR EX-CUPÓN (8)	DE INTERESES EXPLÍCITOS (9)		VALOR EX-CUPÓN (11)=1+3+7 +8-10	INTERESES EXPLÍCITOS (12)=2+5 +9-6
TOTAL												

IMCE


PASIVOS FINANCIEROS


SITUACIÓN Y MOVIMIENTOS DE LAS DEUDAS

RESUMEN POR CATEGORÍAS

Fecha Obtención 12/06/2018
Pág. 1
EJERCICIO 2017


CATEGORÍAS	LARGO PLAZO						CORTO PLAZO						TOTAL	
	OBLIGACIONES Y OTROS VALORES NEGOCIABLES		DEUDAS CON ENTIDADES DE CRÉDITO		OTRAS DEUDAS		OBLIGACIONES Y OTROS VALORES NEGOCIABLES		DEUDAS CON ENTIDADES DE CRÉDITO		OTRAS DEUDAS		2017	2016
	2017	2016	2017	2016	2017	2016	2017	2016	2017	2016	2017	2016		
DEUDAS A COSTE AMORTIZADO														
DEUDAS A VALOR RAZONABLE														
TOTAL														





Esta es una copia impresa del documento electrónico (Ref: 1034323 ZHWKQ-XTMMG-WHUIS 728D3A4F9A0B89CC8233A37BA0FC14F3DF3DBF29) generada con la aplicación informática Firmadoc. El documento no requiere firmas. Mediante el código de verificación puede comprobar la validez de la firma electrónica de los documentos firmados en la dirección web que le proporciona la entidad emisora de este documento.

IMCE				
PASIVOS FINANCIEROS				
Líneas de Crédito				
IDENTIFICACIÓN	LÍMITE CONCEDIDO	DISPUUESTO	DISPONIBLE	COMISIÓN S/NO DISPUUESTO
TOTAL				



Esta es una copia impresa del documento electrónico (Ref: 1034323_ZHWKQ-XTMMG-WHUIS 728D3A4F9A0B89CC8233A37BA0FC14F3DF3DBF29) generada con la aplicación informática Firmadoc. El documento no requiere firmas. Mediante el código de verificación puede comprobar la validez de la firma electrónica de los documentos firmados en la dirección web que le proporciona la entidad emisora de este documento.

IMCE

PASIVOS FINANCIEROS

Fecha Obtención 12/06/2018


Avaless y otras garantías concedidas

Pág. 1

Avaless concedidos

EJERCICIO 2017

IDENTIFICACION AVAL	ENTIDAD AVALADA		FECHA CONCESION AVAL	FECHA VENCIMIENTO AVAL	FINALIDAD AVAL	AVALES PENDIENTES A 1 DE ENERO	AVALES CONCEDIDOS EN EL EJERCICIO	AVALES CANCELADOS EN EL EJERCICIO			AVALES PENDIENTES A 31 DE DICIEMBRE	PROVISIONES	
	NIF	DENOMINACION						POR EJECUCION	POR OTRAS CAUSAS	TOTAL		EJERCICIO	ACUMULADA
TOTAL													



Esta es una copia impresa del documento electrónico (Ref: 1034323_ZHWKQ-XTMMG-WHUIS_728D3A4F9A0B89CC8233A37BA0FC14F3DF3DBF29), generada con la aplicación informática Firmadoc. El documento no requiere firmas. Mediante el código de verificación puede comprobar la validez de la firma electrónica de los documentos firmados en la dirección web que le proporciona la entidad emisora de este documento.

IMCE											
PASIVOS FINANCIEROS											
Avales y otras garantías concedidas											
Avales ejecutados											
IDENTIFICACIÓN AVAL	ENTIDAD AVALADA		FECHA CONCESIÓN AVAL	FECHA VENCIMIENTO AVAL	FINALIDAD AVAL	AVALES CANCELADOS EN EL EJERCICIO POR EJECUCIÓN	APLICACIÓN PRESUPUESTARIA		CONCEPTO NO PRESUPUESTARIO		
	NIF	DENOMINACIÓN					CÓDIGO	DESCRIPCIÓN	CODIGO	DESCRIPCIÓN	
TOTAL											


IMCE

TRANSFERENCIAS Y SUBVENCIONES RECIBIDAS

Fecha Obtención 12/06/2018
Pág. 1

EJERCICIO 2017

CARACTERÍSTICAS	IMPORTE RECIBIDO		IMPORTE REINTEGRABLE	IMPORTE NO REINTEGRABLE	CANTIDAD IMPUTADA A RESULTADOS	
	EJERCICIO 2017	EJERCICIOS ANTERIORES			EJERCICIO 2017	EJERCICIOS ANTERIORES
120170000030 - 1ª APORTACION 2/12 PARTES DA ACHEGA	636.666,67	0,00	0,00	636.666,67	636.666,67	0,00
120170000212 - CONVENIO DE COLABORACION INSTITUCIONAL.	135.000,00	0,00	0,00	135.000,00	135.000,00	0,00
120170000245 - 2/12 ACHEGA MUNICIPAL PARA GASTOS	780.666,67	0,00	0,00	780.666,67	780.666,67	0,00
120170000285 - 2/12 APORTACION MUNICIPAL PARA GASTOS	780.666,67	0,00	0,00	780.666,67	780.666,67	0,00
120170000297 - APORTACION GADISA RETAIL COMO	8.000,00	0,00	0,00	8.000,00	8.000,00	0,00
120170000311 - 4ª ACHEGA MUNICIPAL 2/12 PARA GASTOS	780.667,67	0,00	0,00	780.667,67	780.667,67	0,00
120170000394 - 2/12 PARTES DA ACHEGA MUNICIPAL PARA	780.666,67	0,00	0,00	780.666,67	780.666,67	0,00
120170000408 - APORTACION EXTRAORDINARIA.	1.000.000,00	0,00	0,00	1.000.000,00	1.000.000,00	0,00
120170000440 - 2/12 ORZAMENTO IMCE 2017. SEXTA ACHEGA	780.665,65	0,00	0,00	780.665,65	780.665,65	0,00
TOTAL	5.683.000,00	0,00	0,00	5.683.000,00	5.683.000,00	0,00




IMCE

Fecha Obtención 12/06/2018
Pág. 1
EJERCICIO 2017

TRANSFERENCIAS Y SUBVENCIONES CONCEDIDAS

CARACTERÍSTICAS	NIF DEL PERCEPTOR	DENOMINACIÓN DEL PERCEPTOR	IMPORTE	FINALIDAD	REINTEGROS
PRIMEIRO PREMIO CONCURSO DE COMPARSAS MODALIDADE MÚSICA E LETRA. FESTAS ENTROIDO 2017	G15286976	ASOCIACION LUDICO CULTURAL OS MARACOS	1.500,00	Varios	0,00
SEGUNDO PREMIO CONCURSO DE COMPARSAS MODALIDADE MÚSICA E LETRA. FESTAS ENTROIDO 2017	G70321047	XUNTANZA AMIGOS DA XOLDRA CORUNESA	1.200,00	Varios	0,00
TERCEIRO PREMIO CONCURSO DE COMPARSAS MODALIDADE MÚSICA E LETRA. FESTAS ENTROIDO 2017	G70030366	ASOCIACION COMPARSA MONTE ALTO A CIEN CULTURAL Y RECREATIVA	800,00	Varios	0,00
ACCÉSIT CONCURSO DE COMPARSAS MODALIDADE MÚSICA E LETRA. FESTAS ENTROIDO 2017	G70118195	ASOCIACION LUDICO CULTURAL COMPARSA PANTALEON	150,00	Varios	0,00
ACCÉSIT CONCURSO DE COMPARSAS MODALIDADE MÚSICA E LETRA. FESTAS ENTROIDO 2017	G70452818	ASOCIACION RECREATIVA Y CULTURAL MALANDROS ESCOLA DE SAMBA	150,00	Varios	0,00
ACCÉSIT CONCURSO DE COMPARSAS MODALIDADE MÚSICA E LETRA. FESTAS ENTROIDO 2017	G15569700	ASOCIACION RECREATIVA Y CULTURAL KILOMBEROS DE MONTE ALTO	150,00	Varios	0,00
PRIMEIRO PREMIO CONCURSO DE CARROZAS DAS FESTAS DO ENTROIDO 2017	G74327149	ASOCIACION BENEFICO CULTURAL OS MISMOS DE SEMPRE	1.500,00	Varios	0,00
SEGUNDO PREMIO CONCURSO DE CARROZAS DAS FESTAS DO ENTROIDO 2017	G70118195	ASOCIACION LUDICO CULTURAL COMPARSA PANTALEON	1.200,00	Varios	0,00
TERCEIRO PREMIO CONCURSO DE CARROZAS DAS FESTAS DO ENTROIDO 2017	G70470414	ASOCIACION CULTURAL FALCATRUADAS	800,00	Varios	0,00
CUARTO PREMIO CONCURSO DE CARROZAS DAS FESTAS DO ENTROIDO 2017	32813338C	INSUA GERMADE MARTIN	500,00	Varios	0,00
QUINTO PREMIO CONCURSO DE CARROZAS DAS FESTAS DO ENTROIDO 2017	J70032750	EL JUSTICIERO SOCIEDAD RECREATIVA	300,00	Varios	0,00
ACCÉSIT CONCURSO DE CARROZAS DAS FESTAS DO ENTROIDO 2017	G70321047	XUNTANZA AMIGOS DA XOLDRA CORUNESA	200,00	Varios	0,00




IMCE

Fecha Obtención 12/06/2018
Pág. 2
EJERCICIO 2017

TRANSFERENCIAS Y SUBVENCIONES CONCEDIDAS

CARACTERÍSTICAS	NIF DEL PERCEPTOR	DENOMINACIÓN DEL PERCEPTOR	IMPORTE	FINALIDAD	REINTEGROS
ACCÉSIT CONCURSO DE CARROZAS DAS FESTAS DO ENTROIDO 2017	G15213473	CASA DE ANDALUCIA	200,00	Varios	0,00
ACCÉSIT CONCURSO DE CARROZAS DAS FESTAS DO ENTROIDO 2017	46917407Y	ATANES BOTANA, ROBERTO	200,00	Varios	0,00
ACCÉSIT CONCURSO DE CARROZAS DAS FESTAS DO ENTROIDO 2017	V15586902	ASOCIACION OS SUBTERANEOS	200,00	Varios	0,00
ACCÉSIT CONCURSO DE CARROZAS DAS FESTAS DO ENTROIDO 2017	G15718125	ASOCIACION CULTURAL QUEIROGA DE PAIOSACO	200,00	Varios	0,00
PRIMEIRO PREMIO CONCURSO DE COMPARSAS, MODALIDADE VESTIARIO E COREOGRAFIA, FESTAS	G15569700	ASOCIACION RECREATIVA Y CULTURAL KILOMEROS DE MONTE ALTO	1.500,00	Varios	0,00
SEGUNDO PREMIO CONCURSO DE COMPARSAS, MODALIDADE VESTIARIO E COREOGRAFIA, FESTAS	G70118195	ASOCIACION LUDICO CULTURAL COMPARSA PANTALEON	1.200,00	Varios	0,00
TERCEIRO PREMIO CONCURSO DE COMPARSAS, MODALIDADE VESTIARIO E COREOGRAFIA, FESTAS	G70451489	ASOCIACION CULTURAL INFIELES DE SISMUNDI	800,00	Varios	0,00
CUARTO PREMIO CONCURSO DE COMPARSAS, MODALIDADE VESTIARIO E COREOGRAFIA, FESTAS	G70468277	ASOCIACION CULTURAL ARMATROULAS	500,00	Varios	0,00
QUINTO PREMIO CONCURSO DE COMPARSAS, MODALIDADE VESTIARIO E COREOGRAFIA, FESTAS	J70032750	EL JUSTICIERO SOCIEDAD RECREATIVA	300,00	Varios	0,00
ACCÉSIT CONCURSO DE COMPARSAS, MODALIDADE VESTIARIO E COREOGRAFIA, FESTAS	G15270432	APA CASTEALO COLEXIO ANXO DA GARDA	200,00	Varios	0,00
ACCÉSIT CONCURSO DE COMPARSAS, MODALIDADE VESTIARIO E COREOGRAFIA, FESTAS	G15059371	ANPA A CUBELA	200,00	Varios	0,00
ACCÉSIT CONCURSO DE COMPARSAS, MODALIDADE VESTIARIO E COREOGRAFIA, FESTAS	F70351242	MELANDRAINAS CREATIVAS SOCIEDAOE COOPERATIVA GALEGA	200,00	Varios	0,00




IMCE

TRANSFERENCIAS Y SUBVENCIONES CONCEDIDAS

Fecha Obtención 12/06/2018
Pág. 3
EJERCICIO 2017

CARACTERÍSTICAS	NIF DEL PERCEPTOR	DENOMINACIÓN DEL PERCEPTOR	IMPORTE	FINALIDAD	REINTEGROS
ACCÉSIT CONCURSO DE COMPARSAS, MODALIDADE VESTIARIO E COREOGRAFIA, FESTAS	G70321047	XUNTANZA AMIGOS DA XOLDRA CORUNESA	200,00	Varios	0,00
ACCÉSIT CONCURSO DE COMPARSAS, MODALIDADE VESTIARIO E COREOGRAFIA, FESTAS	49685187N	CASTELLANOS CASTELLANOS, OEIGUIS	200,00	Varios	0,00
ACCÉSIT CONCURSO DE COMPARSAS, MODALIDADE VESTIARIO E COREOGRAFIA, FESTAS	G70030366	ASOCIACION COMPARSA MONTE ALTO A CIEN CULTURAL Y RECREATIVA	200,00	Varios	0,00
ACCÉSIT CONCURSO DE COMPARSAS, MODALIDADE VESTIARIO E COREOGRAFIA, FESTAS	G70379029	ASOCIACION CULTURAL TARDE, MAL Y ARRASTRO	200,00	Varios	0,00
ACCÉSIT CONCURSO DE COMPARSAS, MODALIDADE VESTIARIO E COREOGRAFIA, FESTAS	49918271Z	SANCHEZ PABON, LIDIA SOFIA	200,00	Varios	0,00
ACCÉSIT CONCURSO DE COMPARSAS, MODALIDADE VESTIARIO E COREOGRAFIA, FESTAS	V15586902	ASOCIACION OS SUBTERRANEOS	200,00	Varios	0,00
ACCÉSIT CONCURSO DE COMPARSAS, MODALIDADE VESTIARIO E COREOGRAFIA, FESTAS	G70452818	ASOCIACION RECREATIVA Y CULTURAL MALANOROS ESCOLA OE SAMBA	200,00	Varios	0,00
ACCÉSIT CONCURSO DE COMPARSAS, MODALIDADE VESTIARIO E COREOGRAFIA, FESTAS	G70470414	ASOCIACION CULTURAL FALCATRUACAS	200,00	Varios	0,00
ACCÉSIT CONCURSO DE COMPARSAS, MODALIDADE VESTIARIO E COREOGRAFIA, FESTAS	49207589D	FERNANDEZ LOPEZ, AARON	200,00	Varios	0,00
ACCÉSIT CONCURSO DE COMPARSAS, MODALIDADE VESTIARIO E COREOGRAFIA, FESTAS	32813338C	INSUA GERMADE MARTIN	200,00	Varios	0,00
ACCÉSIT CONCURSO DE COMPARSAS, MODALIDADE VESTIARIO E COREOGRAFIA, FESTAS	34891818J	VAZQUEZ OEIBE ANA MARIA	200,00	Varios	0,00
ACCÉSIT CONCURSO DE COMPARSAS, MODALIDADE VESTIARIO E COREOGRAFIA, FESTAS	G15286976	ASOCIACION LUDICO CULTURAL OS MARACOS	200,00	Varios	0,00




IMCE

Fecha Obtención 12/06/2018
Pág. 4
EJERCICIO 2017

TRANSFERENCIAS Y SUBVENCIONES CONCEDIDAS

CARACTERÍSTICAS	NIF DEL PERCEPTOR	DENOMINACIÓN DEL PERCEPTOR	IMPORTE	FINALIDAD	REINTEGROS
PRIMEIRO PREMIO CONCURSO DE CHOQUEIROS, MODALIDADE INDIVIDUAL, FESTAS ENTROIDO 2017	32266610W	LESTA LOPEZ DELFINA	500,00	Varios	0,00
SEGUNDO PREMIO CONCURSO DE CHOQUEIROS, MODALIDADE INDIVIDUAL, FESTAS ENTROIDO 2017	35461317D	NINE CHAVES, ANGEL	300,00	Varios	0,00
SEGUNDO PREMIO CONCURSO DE CHOQUEIROS, MODALIDADE INDIVIDUAL, FESTAS ENTROIDO 2017	47372669Y	FERNANDEZ VARELA LUCIA	300,00	Varios	0,00
SEGUNDO PREMIO CONCURSO DE CHOQUEIROS, MODALIDADE INDIVIDUAL, FESTAS ENTROIDO 2017	32768910M	FERREIRA RODRIGUEZ MARIA MERCEDES	300,00	Varios	0,00
TERCEIRO PREMIO CONCURSO DE CHOQUEIROS, MODALIDADE INDIVIDUAL, FESTAS ENTROIDO 2017	34245560D	RODRIGUEZ SANTAMARIA LUIS RAMON	150,00	Varios	0,00
TERCEIRO PREMIO CONCURSO DE CHOQUEIROS, MODALIDADE INDIVIDUAL, FESTAS ENTROIDO 2017	47381651H	BENLLOCH CARABEL, ADRIANA	150,00	Varios	0,00
TERCEIRO PREMIO CONCURSO DE CHOQUEIROS, MODALIDADE INDIVIDUAL, FESTAS ENTROIDO 2017	76309892F	CABEZA GARCIA JESUSA	150,00	Varios	0,00
TERCEIRO PREMIO CONCURSO DE CHOQUEIROS, MODALIDADE INDIVIDUAL, FESTAS ENTROIDO 2017	49208153K	GARCIA MORA, VICTORIA	150,00	Varios	0,00
TERCEIRO PREMIO CONCURSO DE CHOQUEIROS, MODALIDADE INDIVIDUAL, FESTAS ENTROIDO 2017	32786274G	GOMEZ CARBALLO GABRIEL	150,00	Varios	0,00
PRIMEIRO PREMIO CONCURSO DE CHOQUEIROS, MODALIDADE DE GRUPO, FESTAS ENTROIDO 2017	34890415J	VALIÑO CANDAL MARIA JOSE	600,00	Varios	0,00
SEGUNDO PREMIO CONCURSO DE CHOQUEIROS, MODALIDADE DE GRUPO, FESTAS ENTROIDO 2017	47358637G	ALVAREZ SEQUEIRO, JESSICA	400,00	Varios	0,00
SEGUNDO PREMIO CONCURSO DE CHOQUEIROS, MODALIDADE DE GRUPO, FESTAS ENTROIDO 2017	34954805A	SILVA CRESPO, PABLO	400,00	Varios	0,00



DOCUMENTO

AC_Documento Compulsado (Generico): 00007.-
CUENTA ANUAL IMCE

IDENTIFICADORES

ID: 12176

OTROS DATOS

Código para validación: ZHWKQ-XTMMG-WHUIS
Página 80 de 154

SELLO


FIRMAS

IMCE


Fecha Obtención 12/06/2018
Pág. 5
EJERCICIO 2017

TRANSFERENCIAS Y SUBVENCIONES CONCEDIDAS

CARACTERÍSTICAS	NIF DEL PERCEPTOR	DENOMINACIÓN DEL PERCEPTOR	IMPORTE	FINALIDAD	REINTEGROS
TERCEIRO PREMIO CONCURSO DE CHOQUEIROS, MODALIDADE DE GRUPO, FESTAS ENTROIDO 2017	47363404X	VAZQUEZ MOAR, ISABEL	200,00	Varios	0,00
TERCEIRO PREMIO CONCURSO DE CHOQUEIROS, MODALIDADE DE GRUPO, FESTAS ENTROIDO 2017	32785572S	OTERO BARREIRO MARIA DEL MAR	200,00	Varios	0,00
TERCEIRO PREMIO CONCURSO DE CHOQUEIROS, MODALIDADE DE GRUPO, FESTAS ENTROIDO 2017	47372017K	RODRIGUEZ OTERO, DAVID	200,00	Varios	0,00
FRA. 1/31, 1/33, 1/39 TRES LOTES DE LIBROS, PREMIOS CONCURSOS INFANTIS DO CARNAVAL 2017	J70443254	LIBRARIA BERBIRIANA S.C.	225,00	Varios	0,00
FRA. A/40 TRES LOTES DE LIBROS, PREMIOS CONCURSOS INFANTIS DO ENTROIDO 2017	32667927S	ZAERA SILVAR, PABLO	225,00	Varios	0,00
FRA. 4 28994 TRES LOTES DE LIBROS, PREMIOS CONCURSOS INFANTIS DO CARNAVAL 2017	B15424492	ARENAS S.L.	325,00	Varios	0,00
FRA. 1/105 TRES LOTES DE LIBROS, PREMIOS CONCURSOS INFANTIS DO CARNAVAL 2017	32450615F	GOMEZ SUAREZ, ESTHER	325,00	Varios	0,00
TOTAL			21.800,00		




DOCUMENTO AC_Documento Compulsado (Generico): 00007.- CUENTA ANUAL IMCE		IDENTIFICADORES ID: 12176	
OTROS DATOS Código para validación: ZHWKQ-XTMMG-WHUIS Página 81 de 154		SELLO	FIRMAS



Esta es una copia impresa del documento electrónico (Ref: 1034323_ZHWKQ-XTMMG-WHUIS 728D3A4F9A0B89CC8233A37BA0FC14F3DF3DBF29) generada con la aplicación informática Firmadoc. El documento no requiere firmas. Mediante el código de verificación puede comprobar la validez de la firma electrónica de los documentos firmados en la dirección web que le proporciona la entidad emisora de este documento.

IMCE				
Provisiones y contingencias				
			Fecha Obtención 12/06/2018	
			Pág. 1	
			EJERCICIO 2017	
EPIGRAFE BALANCE	SALDO INICIAL PROVISIONES	AUMENTOS PROVISIONES	DISMINUCIONES PROVISIONES	SALDO FINAL PROVISIONES
Provisiones a Largo Plazo	0,00	0,00	0,00	0,00
Provisiones a Corto Plazo	0,00	0,00	0,00	0,00



Esta es una copia impresa del documento electrónico (Ref: 1034323_ZHWKQ-XTMMG-WHUIS 728D3A4F9A0B89CC8233A37BA0FC14F3DF3DBF29) generada con la aplicación informática Firmadoc. El documento no requiere firmas. Mediante el código de verificación puede comprobar la validez de la firma electrónica de los documentos firmados en la dirección web que le proporciona la entidad emisora de este documento.

IMCE

Información sobre el medio ambiente


Obligaciones reconocidas en el ejercicio con cargo a la Política de Gasto 17 'Medio Ambiente'

Fecha Obtención 12/06/2018
Pág. 1

EJERCICIO 2017

GRUPO DE PROGRAMAS (MEDIO AMBIENTE)		
CÓDIGO	DESCRIPCIÓN	IMPORTE
TOTAL		


DOCUMENTO		IDENTIFICADORES	
AC_Documento Compulsado (Generico): 00007.- CUENTA ANUAL IMCE		ID: 12176	
OTROS DATOS		SELLO	FIRMAS
Código para validación: ZHWKQ-XTMMG-WHUIS Página 83 de 154			



Esta es una copia impresa del documento electrónico (Ref: 1034323_ZHWKQ-XTMMG-WHUIS 728D3A4F9A0B89CC823A37BA0FC14F3DF3DBF29) generada con la aplicación informática Firmadoc. El documento no requiere firmas. Mediante el código de verificación puede comprobar la validez de la firma electrónica de los documentos firmados en la dirección web que le proporciona la entidad emisora de este documento.

IMCE			
Beneficios fiscales por razones medioambientales en tributos propios			
		Fecha Obtención	12/06/2018
		Pág.	1
		EJERCICIO	2017
CÓDIGO ECONOMICO	TRIBUTO	IMPORTE	
TOTAL			

DOCUMENTO AC_Documento Compulsado (Generico): 00007.- CUENTA ANUAL IMCE	IDENTIFICADORES ID: 12176	
OTROS DATOS Código para validación: ZHWKQ-XTMMG-WHUIS Página 84 de 154	SELLO	FIRMAS



Esta es una copia impresa del documento electrónico (Ref: 1034323_ZHWKQ-XTMMG-WHUIS728D3A4F9A0B89CC8233A37BA0FC14F3DF3DBF29) generada con la aplicación informática Firmadoc. El documento no requiere firmas. Mediante el código de verificación puede comprobar la validez de la firma electrónica de los documentos firmados en la dirección web que le proporciona la entidad emisora de este documento.


IMCE	
Activos en estado venta	
	Fecha Obtención 12/06/2018 Pág. 1 EJERCICIO 2017
DESCRIPCIÓN ACTIVOS EN ESTADO VENTA	IMPORTE
TOTAL	


IMCE

Fecha Obtención 12/06/2018
Ejercicio: 2017

19. PRESENTACIÓN POR ACTIVIDADES DE LA CUENTA DEL RESULTADO ECONÓMICO PATRIMONIAL


CÓDIGO GRUPO DE PROGRAMAS	DESCRIPCIÓN GRUPO DE PROGRAMAS	EJERCICIO 2017			EJERCICIO 2016			INGRESOS	EJERCICIO 2017	EJERCICIO 2016
		PRESUPUESTARIOS	NO PRESUPUESTARIOS	TOTAL	PRESUPUESTARIOS	NO PRESUPUESTARIOS	TOTAL			
000	AMORTIZACIÓN INMOVILIZADO	0,00	120.994,43	120.994,43	0,00	140.342,73	140.342,73	Ingresos de gestión ordinaria	6.309.640,65	4.815.762,72
001	PÉRDIDAS PRECEDENTES DE ACTIVOS NO CORRIENTES	0,00	0,00	0,00	0,00	1.816,80	1.816,80	Ingresos financieros		935,29
002	PÉRDIDAS POR DETERIORO	0,00	2.297,13	2.297,13	0,00	0,00	0,00	OTROS INGRESOS		
003	Otros Gastos	0,00	-13.372,38	-13.372,38	0,00	0,00	0,00			
330	ADMINISTRACIÓN GENERAL DE CULTURA	1.329.630,96	0,00	1.329.630,96	1.697.529,51	0,00	1.697.529,51			
334	PROMOCIÓN CULTURAL	2.096.438,08	0,00	2.096.438,08	1.480.575,91	0,00	1.480.575,91			
338	FESTAS POPULARES Y FESTEJOS	2.011.291,81	0,00	2.011.291,81	2.035.636,39	0,00	2.035.636,39			
TOTAL		5.437.360,85	109.919,18	5.547.280,03	5.213.741,81	142.159,53	5.355.901,34	TOTAL	6.309.640,65	4.816.698,01






Esta es una copia impresa del documento electrónico (Ref: 1034323_ZHWKQ-XTMMG-WHUIS_728D3A4F9A0B89CC8233A37BA0FC14F3DF3DBF29), generada con la aplicación informática Firmadoc. El documento no requiere firmas. Mediante el código de verificación puede comprobar la validez de la firma electrónica de los documentos firmados en la dirección web que le proporciona la entidad emisora de este documento.

IMCE									
OPERACIONES POR ADMINISTRACIÓN DE RECURSOS POR CUENTA DE OTROS ENTES PÚBLICOS									
OBLIGACIONES DERIVADAS DE LA GESTIÓN									
EJERCICIO 2017									
ENTE TITULAR		CONCEPTO		PENDIENTE DE PAGO A 1 DE ENERO	MODIFICACIONES SALDO INICIAL	RECAUDACIÓN LIQUIDA	REINTEGROS	TOTAL A PAGAR	PAGOS REALIZADOS
NIF	DENOMINACIÓN	CÓDIGO	DESCRIPCIÓN						
TOTAL									
TOTAL									



Esta es una copia impresa del documento electrónico (Ref: 1034323_ZHWKQ-XTMMG-WHUIS_728D3A4F9A0B89CC8233A37BA0FC14F3DF3DBF29), generada con la aplicación informática Firmadoc. El documento no requiere firmas. Mediante el código de verificación puede comprobar la validez de la firma electrónica de los documentos firmados en la dirección web que le proporciona la entidad emisora de este documento.


IMCE										
OPERACIONES POR ADMINISTRACIÓN DE RECURSOS POR CUENTA DE OTROS ENTES PÚBLICOS										
ENTES PÚBLICOS, CUENTAS CORRIENTES EN EFECTIVO										
EJERCICIO 2017										
ENTE	N.I.F.	DENOMINACIÓN	CARGO			ABONO			SALDO A 31 DE DICIEMBRE	
			SALDO INICIAL DEUDOR	PAGOS	TOTAL CARGO	SALDO INICIAL ACREEDOR	COBROS	TOTAL ABONO	DEUDOR	ACREEDOR
TOTAL										



Esta es una copia impresa del documento electrónico (Ref: 1034323_ZHWKQ-XTMMG-WHUIS_728D3A4F9A0B89CC8233A37BA0FC14F3DF3DBF29) generada con la aplicación informática Firmadoc. El documento no requiere firmas. Mediante el código de verificación puede comprobar la validez de la firma electrónica de los documentos firmados en la dirección web que le proporciona la entidad emisora de este documento.

IMCE									
ESTADO DE EVOLUCIÓN Y SITUACIÓN DE LOS RECURSOS ADMINISTRADOS POR CUENTA DE OTROS ENTES PÚBLICOS.					Fecha Obtención 12/06/2018				
I. DESARROLLO DEL PROCESO DE GESTIÓN DE LOS RECURSOS					EJERCICIO 2017				
CONCEPTO		DERECHOS PENDIENTES DE COBRO A 1 DE ENERO	MODIFICACIONES SALDO INICIAL	DERECHOS RECONOCIDOS	DERECHOS ANULADOS	DERECHOS CANCELADOS	RECAUDACIÓN NETA	DERECHOS PENDIENTES DE COBRO A 31 DE DICIEMBRE	
CÓDIGO	DESCRIPCIÓN								
TOTAL									

DOCUMENTO AC_Documento Compulsado (Generico): 00007.- CUENTA ANUAL IMCE		IDENTIFICADORES ID: 12176	
OTROS DATOS Código para validación: ZHWKQ-XTMMG-WHUIS Página 89 de 154		SELLO	FIRMAS



Esta es una copia impresa del documento electrónico (Ref: 1034323_ZHWKQ-XTMMG-WHUIS 728D3A4F9A0B89CC8233A37BA0FC14F3DF3DBF29), generada con la aplicación informática Firmadoc. El documento no requiere firmas. Mediante el código de verificación puede comprobar la validez de la firma electrónica de los documentos firmados en la dirección web que le proporciona la entidad emisora de este documento.

IMCE

Operaciones por Administración de Recursos por Cuenta de Otros Entes Públicos

Desarrollo de la Gestión


Fecha Obtención 12/06/2018

Pág. 1

EJERCICIO: 2017

DERECHOS ANULADOS

CONCEPTO		ANULACION DE LIQUIDACIONES	DEVOLUCION DE INGRESOS	TOTAL DERECHOS ANULADOS
CÓDIGO	DESCRIPCIÓN			
TOTAL				



Esta es una copia impresa del documento electrónico (Ref: 1034323_ZHWKQ-XTMMG-WHUIS 728D3A4F9A0B89CC8233A37BA0FC14F3DF3DBF29) generada con la aplicación informática Firmadoc. El documento no requiere firmas. Mediante el código de verificación puede comprobar la validez de la firma electrónica de los documentos firmados en la dirección web que le proporciona la entidad emisora de este documento.


IMCE

Operaciones por Administración de Recursos por Cuenta de Otros Entes Públicos

Fecha Obtención 12/06/2018
Pág. 1
EJERCICIO: 2017

DERECHOS CANCELADOS

CONCEPTO		COBROS EN ESPECIE	INSOLVENCIAS	PRESCRIPCIONES	OTRAS CAUSAS	TOTAL DERECHOS CANCELADOS
CÓDIGO	DESCRIPCIÓN					
TOTAL						



Esta es una copia impresa del documento electrónico (Ref: 1034323_ZHWKQ-XTMMG-WHUIS 728D3A4F9A0B89CC8233A37BA0FC14F3DF3DBF29) generada con la aplicación informática Firmadoc. El documento no requiere firmas. Mediante el código de verificación puede comprobar la validez de la firma electrónica de los documentos firmados en la dirección web que le proporciona la entidad emisora de este documento.

IMCE									
Operaciones por Administración de Recursos por Cuenta de Otros Entes Públicos									
Desarrollo de la Gestión									
DEVOLUCIONES DE INGRESOS									
EJERCICIO 2017									
CONCEPTO		PENDIENTES DE PAGO A 1 DE ENERO	MODIFICACIONES SALDO INICIAL Y ANULACIONES	RECONOCIDAS EN EL EJERCICIO	TOTAL DEVOLUCIONES RECONOCIDAS	PRESCRIPCIONES	PAGADAS EN EL EJERCICIO	PENDIENTES DE PAGO A 31 DE DICIEMBRE	
CÓDIGO	DESCRIPCIÓN								
TOTAL									

IMCE

ESTADO DE DEUDORES NO PRESUPUESTARIOS

DEUDORES

EJERCICIO: 2017

Fecha Obtención 12/06/2018
Pág. 1

CUENTA	CONCEPTO		SALDO 1 DE ENERO	MODIFICACIONES SALDO INICIAL	CARGOS REALIZADOS EN EJERCICIO	TOTAL DEUDORES	ABONOS REALIZADOS EN EJERCICIO	DEUDORES PENDIENTES DE COBRO A 31 DE DICIEMBRE
	CÓDIGO	DESCRIPCIÓN						
4400	10042	DEUDORES POR I.V.A.	1.656,85		60.982,14	62.638,99	60.714,85	1.924,14
TOTAL CUENTA			1.656,85		60.982,14	62.638,99	60.714,85	1.924,14
4700	10040	HACIENDA PUBLICA DEUDORA POR I.V.A.	13.314,39		28.188,81	41.503,20	13.314,39	28.188,81
TOTAL CUENTA			13.314,39		28.188,81	41.503,20	13.314,39	28.188,81
4720	90001	HACIENDA PUBLICA I.V.A. SOPORTADO			50.814,78	50.814,78	50.814,78	
TOTAL CUENTA					50.814,78	50.814,78	50.814,78	
5660	10001	DEPOSITOS CONSTITUIDOS	30,05			30,05		30,05
TOTAL CUENTA			30,05			30,05		30,05
TOTAL			15.001,29		139.985,73	154.987,02	124.844,02	30.143,00



IMCE


ESTADO DE ACREEDORES NO PRESUPUESTARIOS

Fecha Obtención 12/06/2018
Pág. 1

EJERCICIO: 2017

ACREEDORES

CUENTA	CONCEPTO		MODIFICACIONES SALDO INICIAL	ABONOS REALIZADOS EN EJERCICIO	TOTAL ACREEDORES	CARGOS REALIZADOS EN EJERCICIO	ACREEDORES PDTES. DE PAGO A 31 DE DICIEMBRE
	CÓDIGO	DESCRIPCIÓN					
4100	20049	ACREEDORES POR I.V.A.	5.111,55	37.442,40	42.553,95	32.463,68	10.090,27
TOTAL CUENTA			5.111,55	37.442,40	42.553,95	32.463,68	10.090,27
4190	20600	TRANSFERENCIAS DEVUELTAS DE PAGO		35.520,00	35.520,00	35.520,00	
4751	20001	I.R.P.F. RETENCION TRABAJO PERSONAL	26.717,06	88.418,93	115.135,99	88.586,08	26.549,91
4751	20003	IRPE PROFESIONALES Y ARTISTAS	10.070,13	22.827,07	32.897,20	22.561,24	10.335,96
4751	20005	IRPE RET. PREMIOS JUEGOS Y CONCURSOS.		456,00	456,00	456,00	
4751	20007	IMPUESTO SOCIEDADES RET. PREMIOS Y CONCURSOS		2.090,00	2.090,00	2.090,00	
TOTAL CUENTA			36.787,19	113.792,00	150.579,19	113.693,32	36.885,87
4760	20030	CUOTA DEL TRABAJADOR A LA SEGURIDAD SOCIAL	2.303,14	28.636,88	30.940,02	28.590,99	2.349,03
TOTAL CUENTA			2.303,14	28.636,88	30.940,02	28.590,99	2.349,03
4770	91001	HACIENDA PUBLICA I.V.A. REPERCUTIDO		62.055,47	62.055,47	62.055,47	
5600	20081	FIANZAS EN METÁLICO	53.061,74	10.136,25	63.197,99	30.021,39	33.176,60
TOTAL CUENTA			53.061,74	10.136,25	63.197,99	30.021,39	33.176,60
5610	20052	APORTACION DEL PERSONAL AL PLAN DE PENSIONES.	54,67	656,04	710,71	710,71	
TOTAL			97.318,29	288.239,04	365.557,33	303.055,56	82.501,77



IMCE


OPERACIONES NO PRESUPUESTARIAS DE TESORERÍA

Fecha Obtención 12/06/2018
Pág. 1

EJERCICIO: 2017

COBROS PENDIENTES DE APLICACIÓN

CUENTA	CONCEPTO		COBROS POTES. DE APLICACION A 1 DE ENERO	MODIFICACIONES SALDO INICIAL	COBROS REALIZADOS EN EJERCICIO	TOTAL COBROS POTES. APLICACION	COBROS APLICADOS EN EJERCICIO	COBROS POTES. DE APLICACION A 31 DE DICIEMBRE
	CÓDIGO	DESCRIPCION						
5540	30003	INGRES. EN CTAS. RESTRINGIDAS DE RECAUDAC. PENDTES. APLICACION	4.00		1.089.00	1.093.00	1.089.00	4.00
5540	30009	DEPOSITOS PREVIOS	2.383.88		68.630.38	71.014.26	67.064.62	3.949.64
TOTAL CUENTA			2.387.88		69.719.38	72.107.26	68.153.62	3.953.64
TOTAL			2.387.88		69.719.38	72.107.26	68.153.62	3.953.64



IDENTIFICADORES
ID: 12176

DOCUMENTO
AC_Documento Compulsado (Generico): 00007.-
CUENTA ANUAL IMCE

SELLO

FIRMAS

OTROS DATOS

Código para validación: ZHWKQ-XTMMG-WHUIS
Página 95 de 154

IMCE

OPERACIONES NO PRESUPUESTARIAS DE TESORERÍA

Fecha Obtención 12/06/2018
Pág. 1
EJERCICIO: 2017

PAGOS PENDIENTES DE APLICACIÓN

CUENTA	CONCEPTO		PAGOS PDTES. APLICACIÓN A 1 DE ENERO	MODIFICACIONES SALDO INICIAL	PAGOS REALIZADOS EN EJERCICIO	TOTAL PAGOS PDTES. APLICACIÓN	PAGOS APLICADOS EN EJERCICIO	PAGOS PDTES. DE APLICACIÓN A 31 DE DICIEMBRE
	CÓDIGO	DESCRIPCIÓN						
5550	40001	PAGOS PENDIENTES DE APLICACION			550.645,00	550.645,00	550.645,00	
TOTAL CUENTA					550.645,00	550.645,00	550.645,00	
5585	45000	LIBRAMIENTOS PARA PROVISIONES DE FONDOS	470,42			470,42		470,42
TOTAL CUENTA			470,42			470,42		470,42
TOTAL			470,42		550.645,00	551.115,42	550.645,00	470,42

Esta es una copia impresa del documento electrónico (Ref: 1034323 ZHWKQ-XTMMG-WHUIS 728D3A4F9A0B8CC8233A37BA0FC14F3DF3DBFZ9) generada con la aplicación informática Firmadoc. El documento no requiere firmas. Mediante el código de verificación puede comprobar la validez de la firma electrónica de los documentos firmados en la dirección web que le proporciona la entidad emisora de este documento.

[illegible]

IMCE

PRESUPUESTO DE GASTOS. EJERCICIO CORRIENTE


Fecha Obtención12/06/2018

Pág.1

MODIFICACIONES DE CRÉDITO

EJERCICIO 2017

APLIC. PRESUPUESTARIA	DESCRIPCIÓN	CRÉDITOS EXTRAORD.	SUPLEMENTOS DE CRÉDITO	AMPLIACIONES DE CRÉDITO	TRANSFERENCIAS CRÉDITO		INCORPORACIÓN REMANENTES DE CRÉDITO	CRÉDITOS GENERADOS	BAJAS POR ANULACIÓN	AJUSTES POR PRORROGA	TOTAL MODIFICACIÓN
					POSITIVAS	NEGATIVAS					
330.13002	OTRAS REMUNERACIONES				5.000,00	5.000,00					5.000,00
330.15300	COMPLEMENTO DEDICACION ESPECIAL					1.100,00					-5.000,00
330.21300	REP.MANT.Y CONS.MAQ.INSTALAC.Y UTILLAJE				1.100,00						-1.100,00
330.22000	ORDINARIO NO INVENTARIABLE										1.100,00
330.22791	RECONOCIMIENTO DE CRÉDITO-SUMINISTROS	805,69									805,69
330.62200	EDIFICIOS Y OTRAS CONSTRUCCIONES					11.000,00					-11.000,00
330.62300	MAQUINARIA, INSTALACIONES					10.000,00					-10.000,00
330.62500	TECNICAS Y UTILLAJE				21.000,00						21.000,00
334.20300	MOBILIARIO Y ENSERES					20.000,00					42.407,50
334.20391	ARRENDAMIENTO MAQUINARIA, INSTALACIONES Y UTILLAJE	4.668,50						62.407,50			4.658,50
334.22602	ALUGUERES-RECONECIMIENTO DE CRÉDITO							22.617,10			22.617,10
334.22609	PUBLICIDAD Y PROPAGANDA							1.500,00			1.500,00
334.22691	ACTIVIDADES CULTURALES Y DEPORTIVAS	384,05									384,05
334.22700	GASTOS DIVERSOS-RECONECIMIENTO DE CRÉDITO							7.500,00			7.500,00
334.22792	LMPIEZA Y ASEO							25.289,00			25.289,00
334.22793	ACTIVIDADES CULTURALES EN OTROS RECINTOS				20.000,00						20.000,00
334.22794	SERVICIOS EMPRESAS Y PROFESIONALES O TUNEL. DINAMIZACION CULTURAL EN BARRIOS							105.000,00			105.000,00
334.22796	SERVICIOS EMPRESAS Y PROFESIONALES TEATRO ROSALIA							37.000,00			37.000,00
334.22797	SERVICIOS EMPRESAS Y PROFESIONALES FORUM							2.186,40			5.629,00
334.22799	OTROS TRABAJOS REALIZADOS POR EMPRESAS Y PROFESIONALES							114.000,00			122.173,00
338.20300	ALQUILER DE MAQUINARIA, INSTALACIONES Y UTILLAJE		50.000,00		61.500,00			98.000,00			209.500,00
338.20391	ALUGUERES-RECONECIMIENTO OE CRÉDITO	40.341,30									40.341,30
338.22602	PUBLICIDAD Y PROPAGANDA				52.000,00			167.000,00			219.000,00
338.22691	GASTOS DIVERSOS-RECONECIMIENTO DE CRÉDITO	7.378,45									7.378,45



IMCE

PRESUPUESTO DE GASTOS. EJERCICIO CORRIENTE

Fecha Obtención12/06/2018


Pág.2

MODIFICACIONES DE CRÉDITO

EJERCICIO 2017

APLIC. PRESUPUESTARIA	DESCRIPCIÓN	CRÉDITOS EXTRAORD.	SUPLEMENTOS DE CRÉDITO	AMPLIACIONES DE CRÉDITO	TRANSFERENCIAS CRÉDITO		INCORPORACIÓN REMANENTES DE CRÉDITO	CRÉDITOS GENERADOS	BAJAS POR ANULACIÓN	AJUSTES POR PRORROGA	TOTAL MODIFICACIÓN
					POSITIVAS	NEGATIVAS					
.338.22699	DTROS GASTOS DIVERSOS							7.000,00			7.000,00
.338.22700	LIMPIEZA Y ASEO							2.000,00			2.000,00
.338.22701	SEGURIDAD							28.500,00			28.500,00
.338.22791	RECONOCIMIENTO DE CRÉDITO.SERVICIOS	75.699,40									75.699,40
.338.22799	DTRDS TRABAJOS REALIZADOS PDR EMPRESAS Y PROF.		210.000,00			113.500,00		3.242,00			434.742,00
TOTAL		129.267,39	260.000,00		160.600,00	160.600,00	14.857,60	1.015.000,00			1.419.124,99


IMCE									
PRESUPUESTO DE GASTOS									
REMANENTES DE CRÉDITO									
EJERCICIO 2017									
APLIC. PRESUPUESTARIA	DESCRIPCIÓN	REMANENTES COMPROMETIDOS			REMANENTES NO COMPROMETIDOS			TOTAL	TOTAL
		INCORPORABLES	NO INCORPORABLE	TOTAL	INCORPORABLES	NO INCORPORABLE	TOTAL		
2017 330 13000	RETRIBUCIONES BASICAS					6,887.47	6,887.47		6,887.47
2017 330 13002	OTRAS REMUNERACIONES				-5,839.69		-5,839.69		-5,839.69
2017 330 13700	APORTACION IMCE PLAN PENSIONES					1.00	1.00		1.00
2017 330 15001	PRODUCTIVIDAD GENERAL (ART. 60 CONVENIO)					-0.02	-0.02		-0.02
2017 330 15002	PRODUCTIVIAO ASIGANDA A DETERMINADOS PUESTOS DE TRABAJO					1.50	1.50		1.50
2017 330 15300	COMPLEMENTO DEDICACIÓN ESPECIAL					12,067.25	12,067.25		12,067.25
2017 330 16000	SEGURIDAD SOCIAL					1,091.67	1,091.67		1,091.67
2017 330 16200	FORMACION Y PERFECCIONAMIENTO DEL PERSONAL					-85.40	-85.40		-85.40
2017 330 16202	TRANSPORTE OEL PERSONAL SEGUROS					116.00	116.00		116.00
2017 330 16205	AYUDAS SOCIALES AL PERSONAL					113.74	113.74		113.74
2017 330 16501	ARRENDAMIENTOS DE MAQUINARIA, INSTALACIONES Y UTILAJE					52.72	52.72		52.72
2017 330 20300	REPARACION, MANTENIMIENTO Y CONSERVACION DE EDIFICIOS					948.25	948.25		948.25
2017 330 21200	REP. MANT. Y CONS. MAQ., INSTALAC. Y UTILAJE					26,320.29	26,320.29		26,320.29
2017 330 21300	REP. MANT. Y CONS. MOBILIARIO Y ENSERES					13,993.98	13,993.98		13,993.98
2017 330 21500	ORDINARIO NO INVENTARIABLE					184.34	184.34		184.34
2017 330 22000	PRENSA, REVISTAS, LIBROS Y OTRAS PUBLICACIONES					575.89	575.89		575.89
2017 330 22001	MATERIAL INFORMATICO NO INVENTARIABLE					100.00	100.00		100.00
2017 330 22002	ENERGÍA ELÉCTRICA					300.00	300.00		300.00
2017 330 22100	COMBUSTIBLES Y CARBURANTES					17,965.97	17,965.97		17,965.97
2017 330 22103	VESTUARIO					15,947.48	15,947.48		15,947.48
2017 330 22104	PRODUCTOS FARMACEUTICOS Y MATERIAL SANITARIO					2.33	2.33		2.33
2017 330 22106						50.00	50.00		50.00



APLIC. PRESUPUESTARIA	DESCRIPCIÓN	REMANENTES COMPROMETIDOS			REMANENTES NO COMPROMETIDOS		
		INCORPORABLES	NO INCORPORABL	TOTAL	INCORPORABLES	NO INCORPORABLE	TOTAL
2017 330 22110	PRODUCTOS DE LIMPIEZA Y ASEO					200.91	200.91
2017 330 22111	SUMINISTROS DE REPUESTOS DE MAQUINARIA UTILAJE Y E. DE TTE.					300.00	300.00
2017 330 22112	SUMINISTROS DE MAT. ELECTRÓNICO, ELÉCTRICO Y DE TELECOM.					2.118,12	2.118,12
2017 330 22191	RECONOCIMIENTO DE CREDITO-SUMINISTROS						
2017 330 22199	OTROS SUMINISTROS					3.853,39	3.853,39
2017 330 22200	COMUNICACIONES					2.142,95	2.142,95
2017 330 22500	TRIBUTOS ESTATALES					-0,04	-0,04
2017 330 22501	TRIBUTOS DE LAS CCAA					200,00	200,00
2017 330 22502	TRIBUTOS DE LAS ENTIDADES LOCALES					200,00	200,00
2017 330 22603	PUBLICACIÓN EN DIARIOS OFICIALES					3.136,46	3.136,46
2017 330 22699	OTROS GASTOS DIVERSOS					500,00	500,00
2017 330 22700	LIMPIEZA Y ASEO	2.070,03		2.070,03		-3,27	-3,27
2017 330 22701	SEGURIDAD	5.240,53		5.240,53			
2017 330 22706	ESTUDIOS Y TRABAJOS TÉCNICOS					-230,24	-230,24
2017 330 22799	OTROS TRABAJOS REALIZADOS POR EMPRESAS Y PROFESIONALES	102,33		102,33		395.518,65	395.518,65
2017 330 23020	DIETAS					545,97	545,97
2017 330 23120	LOCOMOCIÓN					378,91	378,91
2017 330 23300	OTRAS INDEMNIZACIONES					500,00	500,00
2017 330 62200	EDIFICIOS Y OTRAS CONSTRUCCIONES				9.000,00		9.000,00
2017 330 62300	MAQUINARIA, INSTALACIONES TÉCNICAS Y UTILAJE	3.112,70		3.112,70	43.765,44		43.765,44
2017 330 62500	MOBILIARIO Y ENSERES	9.559,00		9.559,00			
2017 330 62600	EQUIPOS PARA PROCESOS DE INFORMACION				2.286,19		2.286,19
2017 330 63200	EDIFICIOS Y OTRAS CONSTRUCCIONES				1.000,00		1.000,00
2017 330 63500	MOBILIARIO Y ENSERES				5.000,00		5.000,00
2017 330 63500	MOBILIARIO Y ENSERES				3.000,00		3.000,00



IMCE									
PRESUPUESTO DE GASTOS									
REMANENTES DE CRÉDITO									
EJERCICIO 2017									
Fecha Obtención 12/06/2018									
Pág. 4									
APLIC. PRESUPUESTARIA	DESCRIPCIÓN	REMANENTES COMPROMETIDOS			REMANENTES NO COMPROMETIDOS				
		INCORPORABLES	NO INCORPORABL	TOTAL	INCORPORABLES	NO INCORPORABLE	TOTAL		
2017 338 22701	SEGURIDAD							11.739,67	11.739,67
2017 338 22791	RECONOCIMIENTO DE CRÉDITO-SERVICIOS								
2017 338 22799	OTROS TRABAJOS REALIZADOS POR EMPRESAS Y PROF. PREMIOS	2.036,39		2.036,39				106.982,45	106.982,45
2017 338 48100								150,00	150,00
TOTAL		54.332,31		54.332,31	61.749,27	891.841,74		963.591,01	



IDENTIFICADORES
ID: 12176

DOCUMENTO
AC_Documento Compulsado (Generico): 00007.-
CUENTA ANUAL IMCE

OTROS DATOS
Código para validación: ZHWKQ-XTMMG-WHUIS
Página 104 de 154

SELLO

FIRMAS


IMCE

PRESUPUESTO DE GASTOS. EJERCICIO CORRIENTE

ACREEDORES POR OPERACIONES PENDIENTES DE APLICAR A PRESUPUESTO

Fecha Obtención 12/06/2018
Pág. 1
EJERCICIO 2017

DESCRIPCIÓN DEL GASTO		APLICACIÓN PRESUPUESTARIA	IMPORTE PENDIENTE DE APLICAR A PRESUPUESTO				IMPORTE PAGADO A 31 DE DICIEMBRE	OBSERVACIONES
CÓDIGO	DENOMINACIÓN		A 1 DE ENERO	ABONOS	CARGOS	A 31 DE DICIEMBRE		
220160005109	ALQUILER DE MAQUINARIA, INSTALACIONES Y UTILLAJE	/338/20300	986,15	0,00	986,15	0,00	0,00	ALUGUER ESCENARIO FESTAS NOVO MESOIRO
220160005110	ALQUILER DE MAQUINARIA, INSTALACIONES Y UTILLAJE	/338/20300	2.371,60	0,00	2.371,60	0,00	0,00	ALUGUER EQUIPOS DE LUZ E SON FTAS. CASTRILLON, 17, 18/8/16
220160005111	ALQUILER DE MAQUINARIA, INSTALACIONES Y UTILLAJE	/338/20300	7.042,20	0,00	7.042,20	0,00	0,00	ALUGUER EQUIPOS DE LUZ E SON CONCERTO DE BURNING, FESTAS
220160005112	ARRENDAMIENTO MAQUINARIA, INSTALACIONES Y UTILLAJE	/334/20300	4.658,50	0,00	4.658,50	0,00	0,00	ALUGUER EQUIPOS CONCERTO "EL GUSTO ES NUESTRO".
220160005113	ALQUILER DE MAQUINARIA, INSTALACIONES Y UTILLAJE	/338/20300	6.836,50	0,00	6.836,50	0,00	0,00	Aluguer de equipos festas Maria Pita 2016
220160005114	ALQUILER DE MAQUINARIA, INSTALACIONES Y UTILLAJE	/338/20300	471,90	0,00	471,90	0,00	0,00	Aluguer equipos de luz e son para o pregón das festas do Rosário 2016
220160005115	ALQUILER DE MAQUINARIA, INSTALACIONES Y UTILLAJE	/338/20300	732,05	0,00	732,05	0,00	0,00	Aluguer de escenario para o pregón das festas do Rosário 2016
220160005116	ALQUILER DE MAQUINARIA, INSTALACIONES Y UTILLAJE	/338/20300	907,50	0,00	907,50	0,00	0,00	ALUGUER DE CAMERINOS PARA A ROMERIA DE STA. MARGARITA, FTAS.
220160005117	ALQUILER DE MAQUINARIA, INSTALACIONES Y UTILLAJE	/338/20300	689,70	0,00	689,70	0,00	0,00	ALUGUER DE INCHABLES DIA 8/10/16, FTAS. DO ROSARIO NA CIDADE



Esta es una copia impresa del documento electrónico (Ref: 10343223-ZHWKQ-XTMMG-WHUIS 728D3A4F9A0B86CC82823347B40FC14FE3DF3D8F29) generada con la aplicación informática Firmadoc. El documento no requiere firmas. Mediante el código de verificación puede comprobar la validez de la firma electrónica de los documentos firmados en la dirección web que le proporciona la entidad emisora de este documento.

DOCUMENTO

AC_Documento Compulsado (Generico): 00007.-
CUENTA ANUAL IMCE

IDENTIFICADORES

ID: 12176

OTROS DATOS

Código para validación: ZHWKQ-XTMMG-WHUIS
Página 105 de 154

SELLO

FIRMAS


IMCE

PRESUPUESTO DE GASTOS. EJERCICIO CORRIENTE

Fecha Obtención 12/06/2018
Pág. 2
EJERCICIO 2017

ACREEDORES POR OPERACIONES PENDIENTES DE APLICAR A PRESUPUESTO

DESCRIPCIÓN DEL GASTO		APLICACIÓN PRESUPUESTARIA	IMPORTE PENDIENTE DE APLICAR A PRESUPUESTO				IMPORTE PAGADO A 31 DE DICIEMBRE	OBSERVACIONES
CÓDIGO	DENOMINACIÓN		A 1 DE ENERO	ABONOS	CARGOS	A 31 DE DICIEMBRE		
220160005118	ARRENDAMIENTO MAQUINARIA, INSTALACIONES Y UTILLAJE	/334/20300	1.197,90	-1.197,90	0,00	0,00	0,00	ALUGUER EQUIPOS DE LUE E SON CONCERTO NA SALA O TUNEL. 3/12/16
220160005119	ARRENDAMIENTO MAQUINARIA, INSTALACIONES Y UTILLAJE	/334/20300	4.537,50	-4.537,50	0,00	0,00	0,00	ALUGUER EQUIPOS DE LUZ E SON FREESTYLE-SUPERCROSS, COLISEUM,
220160005120	ALQUILER DE MAQUINARIA, INSTALACIONES Y UTILLAJE	/338/20300	1.088,90	0,00	1.088,90	0,00	0,00	ALUGUER DE VALOS PARA O RALLY RIAS ALTAS DE VEHICULOS
220160005121	PUBLICIDAD Y PROPAGANDA	/338/22602	2.904,00	0,00	2.904,00	0,00	0,00	REALIZACION DUN PROGRAMA ESPECIAL PROMOCION NOITE
220160005122	PUBLICIDAD Y PROPAGANDA	/338/22602	2.474,45	0,00	2.474,45	0,00	0,00	IMPRESION MATERIAS PUBLICITARIOS FTAS. SAN XOAN 2016
220160005123	SUMINISTROS DE MAT. ELECTRONICO, ELECTRICO Y DE TELECOM.	/330/22112	839,40	-839,40	0,00	0,00	0,00	SUBMINISTRACIÓN DE MATERIAS ELÉCTRICOS, DE ILUMINACIÓN E
220160005123	OTROS SUMINISTROS	/330/22199	7,44	-7,44	0,00	0,00	0,00	SUBMINISTRACIÓN DE MATERIAS ELÉCTRICOS, DE ILUMINACIÓN E
220160005124	PRODUCTOS DE LIMPIEZA Y ASEO	/330/22110	384,05	0,00	384,05	0,00	0,00	SUBMINISTRACIÓN DE TOALLAS DUCHA E LAVABOS PARA O COLISEUM
220160005125	OTROS TRABAJOS REALIZADOS POR EMPRESAS Y PROF.	/338/22799	2.669,06	0,00	2.669,06	0,00	0,00	DESPERAZAMENTOS E ALOXAMENTOS ARTISTAS FESTAS ORGULLO GAY 2016



Esta es una copia impresa del documento electrónico (Código de Verificación: ZHWKQ-XTMMG-WHUIS-12176-105) generada con la aplicación informática Firmadoc. El documento no requiere firmas. Mediante el código de verificación puede comprobar la validez de la firma electrónica de los documentos firmados en la dirección web que le proporciona la entidad emisora de este documento.

IMCE

PRESUPUESTO DE GASTOS. EJERCICIO CORRIENTE

ACREEDORES POR OPERACIONES PENDIENTES DE APLICAR A PRESUPUESTO

Fecha Obtención 12/06/2018
Pág. 3
EJERCICIO 2017

DESCRIPCIÓN DEL GASTO		APLICACIÓN PRESUPUESTARIA	IMPORTE PENDIENTE DE APLICAR A PRESUPUESTO				IMPORTE PAGADO A 31 DE DICIEMBRE	OBSERVACIONES
CÓDIGO	DENOMINACIÓN		A 1 DE ENERO	ABONOS	CARGOS	A 31 DE DICIEMBRE		
220160005126	OTROS TRABAJOS REALIZADOS POR EMPRESAS Y PROF.	/338/22799	2.098,00	0,00	2.098,00	0,00	0,00	ALOJAMIENTO GRUPO ANE BRUN, CONCERTO FTAS. MARIA PITTA 2016
220160005127	OTROS TRABAJOS REALIZADOS POR EMPRESAS Y PROF.	/338/22799	834,90	0,00	834,90	0,00	0,00	SERVIZOS DE TRASLADOS GRUPOS EXTRANXEIROS ACTUACIÓNS PRAIA
220160005128	OTROS TRABAJOS REALIZADOS POR EMPRESAS Y PROF.	/338/22799	1.659,90	0,00	1.659,90	0,00	0,00	SERVIZOS DE TRASLADOS GRUPO ANE BRUN, CONCERTO PRAZA
220160005129	OTROS TRABAJOS REALIZADOS POR EMPRESAS Y PROF.	/338/22799	7.700,00	0,00	7.700,00	0,00	0,00	DISPARO PIROTÉCNICO FTAS. SAN XOÁN 2016
220160005130	OTROS TRABAJOS REALIZADOS POR EMPRESAS Y PROF.	/338/22799	206,67	-206,67	0,00	0,00	0,00	GASTOS E DESPRAZAMENTO DERIVADOS DA ACTUACIÓN DE
220160005131	OTROS TRABAJOS REALIZADOS POR EMPRESAS Y PROF.	/338/22799	2.721,60	0,00	2.721,60	0,00	0,00	DEREITOS DE AUTOR FTAS. DE SAN XOÁN 2016
220160005132	OTROS TRABAJOS REALIZADOS POR EMPRESAS Y PROF.	/338/22799	7.906,59	0,00	7.906,59	0,00	0,00	DEREITOS DE AUTOR CONCERTO CARLINHOS BROW, ORQUESTRA DE JAZZ
220160005133	OTROS TRABAJOS REALIZADOS POR EMPRESAS Y PROF.	/338/22799	17.944,23	0,00	17.944,23	0,00	0,00	DEREITOS DE AUTOR CONCERTOS FESTIVAL NOROESTE FTAS. MARIA PITTA
220160005134	OTROS TRABAJOS REALIZADOS POR EMPRESAS Y PROF.	/338/22799	7.559,48	0,00	7.559,48	0,00	0,00	DEREITOS DE AUTOR FESTIVAL PARQUE DAS UTOPIAS, FTAS MARIA PITTA 2016




IMCE

PRESUPUESTO DE GASTOS. EJERCICIO CORRIENTE

Fecha Obtención 12/06/2018
Pag. 4
EJERCICIO 2017

ACREEDORES POR OPERACIONES PENDIENTES DE APLICAR A PRESUPUESTO

DESCRIPCIÓN DEL GASTO		APLICACIÓN PRESUPUESTARIA	IMPORTE PENDIENTE DE APLICAR A PRESUPUESTO				IMPORTE PAGADO A 31 DE DICIEMBRE	OBSERVACIONES
CÓDIGO	DENOMINACIÓN		A 1 DE ENERO	ABONOS	CARGOS	A 31 DE DICIEMBRE		
220160005135	OTROS TRABAJOS REALIZADOS POR EMPRESAS Y PROF.	/338/22799	1.827,23	0,00	1.827,23	0,00	0,00	DEREITOS DE AUTOR FESTIVAL DE HABANEIRAS, FTAS. MARIA PITA 2016
220160005136	OTROS TRABAJOS REALIZADOS POR EMPRESAS Y PROF.	/338/22799	809,94	0,00	809,94	0,00	0,00	DEREITOS DE AUTOR CONCERTO BURNING FTAS. NOVO MESOIRO 2016
220160005137	OTROS TRABAJOS REALIZADOS POR EMPRESAS Y PROF.	/338/22799	2.314,13	0,00	2.314,13	0,00	0,00	DEREITOS DE AUTOR CONCERTO DE NOUVELLE VAGUE, FTAS. MARIA PITA
220160005138	OTROS TRABAJOS REALIZADOS POR EMPRESAS Y PROF.	/338/22799	260,00	0,00	260,00	0,00	0,00	SERVICIO DE COBERTURA SANITARIA PARA RALLY RIAS ALTAS
220160005139	PUBLICIDAD Y PROPAGANDA	/338/22602	2.000,00	0,00	2.000,00	0,00	0,00	ILUSTRACIÓN PARA O CARTEL PUBLICITARIO DE NADAL A CORUNA
220160005140	OTROS TRABAJOS REALIZADOS POR EMPRESAS Y PROF.	/338/22799	8.445,80	-8.445,80	0,00	0,00	0,00	CACHE, GASTOS/DIETAS GRUPO VIEUX FARKA TOURÉ, E
220160005141	OTROS TRABAJOS REALIZADOS POR EMPRESAS Y PROF.	/338/22799	520,00	0,00	520,00	0,00	0,00	ALOJAMIENTO GRUPO VIEUX FARKA TOURÉ, CONCERTO ROMERIA STA. MARGARITA,
220160005142	OTROS TRABAJOS REALIZADOS POR EMPRESAS Y PROF.	/338/22799	968,00	0,00	968,00	0,00	0,00	SERVIZOS ELÉCTRICOS FESTAS ROSARIO 2016
220160005143	OTROS TRABAJOS REALIZADOS POR EMPRESAS Y PROF.	/338/22799	1.996,50	0,00	1.996,50	0,00	0,00	REALIZACIÓN DE ACTIVIDADES INFANTIS FESTAS ROSARIO 2016



DOCUMENTO

AC_Documento Compulsado (Generico): 00007.-
CUENTA ANUAL IMCE

IDENTIFICADORES

ID: 12176

OTROS DATOS

Código para validación: ZHWKQ-XTMMG-WHUIS
Página 108 de 154

SELLO

FIRMAS

IMCE

PRESUPUESTO DE GASTOS. EJERCICIO CORRIENTE

Fecha Obtención 12/06/2018
Pág. 5
EJERCICIO 2017

ACREEDORES POR OPERACIONES PENDIENTES DE APLICAR A PRESUPUESTO

DESCRIPCIÓN DEL GASTO		APLICACIÓN PRESUPUESTARIA	IMPORTE PENDIENTE DE APLICAR A PRESUPUESTO				IMPORTE PAGADO A 31 DE DICIEMBRE	OBSERVACIONES
CÓDIGO	DENOMINACIÓN		A 1 DE ENERO	ABONOS	CARGOS	A 31 DE DICIEMBRE		
220160005144	OTROS TRABAJOS REALIZADOS POR EMPRESAS Y PROF.	/338/22799	1.633,50	0,00	1.633,50	0,00	0,00	TRASLADOS EN MICROBUS DIVERSOS GRUPOS DAS FESTAS MARIA PITA 2016
220160005145	OTROS TRABAJOS REALIZADOS POR EMPRESAS Y PROF.	/338/22799	2.238,50	0,00	2.238,50	0,00	0,00	CONCERTO DO GRUPO "PESDELAN", ROMARIA STA. MARGARITA, 27/8/16
220160005146	SERVICIOS EMPRESAS Y PROFESIONALES FORUM	/334/22797	417,60	0,00	417,60	0,00	0,00	ACTUACIÓN DO MAGO GUSI, ESPECTÁCULO "SPIRAL", FORUM.
220160005147	OTROS TRABAJOS REALIZADOS POR EMPRESAS Y PROF.	/338/22799	198,00	0,00	198,00	0,00	0,00	ALOXAMENTO GRUPO "EL NIÑO DE EL CHE", FESTIVAL NOROESTE FTAS. Mª PITA 2016
220160005148	OTROS TRABAJOS REALIZADOS POR EMPRESAS Y PROF.	/338/22799	1.239,92	0,00	1.239,92	0,00	0,00	ALOXAMENTO GRUPO OCEAN COLOURS, FESTIVAL NOROESTE FTAS. Mª PITA 2016
220160005149	OTROS TRABAJOS REALIZADOS POR EMPRESAS Y PROF.	/338/22799	1.155,00	0,00	1.155,00	0,00	0,00	ALOXAMENTO GRUPO ANE BRUN, CONCERTO FTAS. Mª PITA 2016
220160005150	OTROS TRABAJOS REALIZADOS POR EMPRESAS Y PROF.	/338/22799	411,97	0,00	411,97	0,00	0,00	ALOXAMENTO GRUPO FREEDONIA, FESTIVAL NOROESTE FTAS. Mª PITA 2016
220160005151	OTROS TRABAJOS REALIZADOS POR EMPRESAS Y PROF.	/338/22799	2.095,48	-2.095,48	0,00	0,00	0,00	GASTOS CONCERTO GRUPO NOUVELLE VAGUE, FTAS. MARIA PITA 2016
220160005152	SEGURIDAD	/338/22701	1.189,45	0,00	1.189,45	0,00	0,00	SERVIZOS DE VIXILANCIA CON MOTIVO DAS FTS. DE NOVO MESOIRO 2016



Esta es una copia impresa de un documento electrónico. Mediante el código de verificación puede comprobar la validez de la firma electrónica de los documentos firmados en la dirección web que la proporciona la entidad emisora de este documento.


IMCE

PRESUPUESTO DE GASTOS. EJERCICIO CORRIENTE

Fecha Obtención 12/06/2018
Pág. 6
EJERCICIO 2017

ACREEDORES POR OPERACIONES PENDIENTES DE APLICAR A PRESUPUESTO

DESCRIPCIÓN DEL GASTO		APLICACIÓN PRESUPUESTARIA	IMPORTE PENDIENTE DE APLICAR A PRESUPUESTO				IMPORTE PAGADO A 31 DE DICIEMBRE	OBSERVACIONES
CÓDIGO	DENOMINACIÓN		A 1 DE ENERO	ABONOS	CARGOS	A 31 DE DICIEMBRE		
220170004973	ARRENDAMIENTO MAQUINARIA, INSTALACIONES Y UTILLAJE	/334/20300	0,00	435,60	0,00	435,60	0,00	ALUGUER E AFICHES PELÍCULA "UNA HISTORIA DE LOCOS". FILMOTECA FÓRUM,
220170004973	SERVICIOS EMPRESAS Y PROFESIONALES FÓRUM	/334/22797	0,00	9,32	0,00	9,32	0,00	ALUGUER E AFICHES PELÍCULA "UNA HISTORIA DE LOCOS". FILMOTECA FÓRUM,
220170004974	ARRENDAMIENTO MAQUINARIA, INSTALACIONES Y UTILLAJE	/334/20300	0,00	435,60	0,00	435,60	0,00	ALUGUER E AFICHES PELÍCULA "REGRESO A CASA-COMING HOME". FILMOTECA
220170004974	SERVICIOS EMPRESAS Y PROFESIONALES FÓRUM	/334/22797	0,00	9,32	0,00	9,32	0,00	ALUGUER E AFICHES PELÍCULA "REGRESO A CASA-COMING HOME". FILMOTECA
220170004975	ARRENDAMIENTOS DE MAQUINARIA, INSTALACIONES Y UTILLAJE	/330/20300	0,00	435,60	0,00	435,60	0,00	ALUGUER PELÍCULA "EL OTRO LADO DE LA ESPERANZA". FILMOTECA FÓRUM,
220170005120	OTROS TRABAJOS REALIZADOS POR EMPRESAS Y PROFESIONALES	/334/22799	0,00	12.000,01	0,00	12.000,01	0,00	FRA. 4 CONSULTORÍA, ASESORAMIENTO E COORDINACIÓN TÉCNICA PARA O
220170005121	OTROS TRABAJOS REALIZADOS POR EMPRESAS Y PROFESIONALES	/334/22799	0,00	18.000,00	0,00	18.000,00	0,00	FRA. 6 PRODUCCIÓN TÉCNICA E DESARROLLO DE PROYECTO
220170005122	OTROS TRABAJOS REALIZADOS POR EMPRESAS Y PROF.	/338/22799	0,00	7.500,00	0,00	7.500,00	0,00	COORDINACIÓN NOROESTE+ FESTIVAL NOROESTE ESTRELLA GALICIA
220170005123	OTROS TRABAJOS REALIZADOS POR EMPRESAS Y PROF.	/338/22799	0,00	3.388,00	0,00	3.388,00	0,00	FRA. 387 TRABAJOS DE COORDINACIÓN, ORGANIZACIÓN, FEEDBACK



Este documento puede comprobar la validez de la firma electrónica de los documentos firmados en la dirección web que le proporciona la entidad emisora de este documento.


IMCE

PRESUPUESTO DE GASTOS. EJERCICIO CORRIENTE


ACREEDORES POR OPERACIONES PENDIENTES DE APLICAR A PRESUPUESTO

Fecha Obtención 12/06/2018
Pág. 7
EJERCICIO 2017

DESCRIPCIÓN DEL GASTO		APLICACIÓN PRESUPUESTARIA	IMPORTE PENDIENTE DE APLICAR A PRESUPUESTO				IMPORTE PAGADO A 31 DE DICIEMBRE	OBSERVACIONES
CÓDIGO	DENOMINACIÓN		A 1 DE ENERO	ABONOS	CARGOS	A 31 DE DICIEMBRE		
220170005124	DINAMIZACIÓN CULTURAL EN BARRIOS	/334/22794	0,00	3.549,90	0,00	3.549,90	0,00	FRA. A3 ACTO DE HOMENAJE NO FARO DE OZA. 29/9/17. AOS MILICIANOS MORTOS
220170005125	OTROS TRABAJOS REALIZADOS POR EMPRESAS Y PROF.	/338/22799	0,00	20.993,50	0,00	20.993,50	0,00	PREPRODUCCIÓN FESTIVAL NOROESTE ESTRELLA GALICIA. -Desenvolvimiento do
TOTAL			119.151,19	49.426,66	101.821,00	66.756,85	0,00	




DOCUMENTO AC_Documento Compulsado (Generico): 00007.- CUENTA ANUAL IMCE		IDENTIFICADORES ID: 12176	
OTROS DATOS Código para validación: ZHWKQ-XTMMG-WHUIS Página 111 de 154		SELLO	FIRMAS



Esta es una copia impresa del documento electrónico (Ref: 1034323_ZHWKQ-XTMMG-WHUIS_728D3A4F9A0B89CC8233A37BA0FC14F3DF3DBF29), generada con la aplicación informática Firmadoc. El documento no requiere firmas. Mediante el código de verificación puede comprobar la validez de la firma electrónica de los documentos firmados en la dirección web que le proporciona la entidad emisora de este documento.


IMCE						Fecha Obtención 12/06/2018							
						Pág. 1							
						EJERCICIO 2017							
PRESUPUESTO DE INGRESOS. EJERCICIO CORRIENTE													
PROCESO DE GESTION													
DERECHOS ANULADOS													
APLICACIÓN PRESUPUESTARIA		DESCRIPCIÓN				ANULACIÓN DE LIQUIDACIONES		APLAZAMIENTO Y FRACCIÓNAMIENTO		DEVOLUCIÓN DE INGRESOS		TOTAL DERECHOS ANULADOS	
		TOTAL											




Esta es una copia impresa del documento electrónico (Ref: 1034323_ZHWKQ-XTMMG-WHUIS_728D3A4F9A0B89CC8233A37BA0FC14F3DF3DBF29), generada con la aplicación informática Firmadoc. El documento no requiere firmas. Mediante el código de verificación puede comprobar la validez de la firma electrónica de los documentos firmados en la dirección web que le proporciona la entidad emisora de este documento.

IMCE		PRESUPUESTO DE INGRESOS. EJERCICIO CORRIENTE					Fecha Obtención 12/06/2018	
		PROCESO DE GESTION					Pág. 1	
DERECHOS CANCELADOS							EJERCICIO 2017	
APLICACION PRESUPUESTARIA	DESCRIPCION	COBROS EN ESPECIE	INSOLVENCIAS	OTRAS CAUSAS	TOTAL DERECHOS CANCELADOS			
TOTAL								

RECAUDACIÓN NETA				
PRESUPUESTO DE INGRESOS, EJERCICIO CORRIENTE				
PROCESO DE GESTIÓN				
EJERCICIO 2017				
APLICACIÓN PRESUPUESTARIA	DESCRIPCIÓN	RECAUDACIÓN TOTAL	DEVOLUCIONES DE INGRESO	RECAUDACIÓN NETA
34400	ACTIVIDADES CULTURALES	495.118,82		495.118,82
346	PRECIOS PÚBLICOS POR USO INSTALACIONES.	56.062,92		56.062,92
399	OTROS INGRESOS DIVERSOS	15.569,96		15.569,96
400	TRANSFERENCIAS DEL AYUNTAMIENTO DE A CORUÑA	5.540.000,00		5.540.000,00
470	TRANSFERENCIAS DE EMPRESAS PRIVADAS	143.000,00		143.000,00
480	TRANSFERENCIAS DE INSTITUCIONES SIN FINES DE LUCRO			
520	INTERESES DEPÓSITOS EN BANCOS Y CAJAS			
550	CONCESIONES ADMINISTRATIVAS	69.143,58		69.143,58
87000	PARA GASTOS GENERALES			
87010	PARA GASTOS CON FINANCIACIÓN AFECTADA			
TOTAL		6.318.895,28		6.318.895,28






Esta es una copia impresa del documento electrónico (Ref: 1034323_ZHWKQ-XTMMG-WHUIS_728D3A4F9A0B89CC8233A37BA0FC14F3DF3DBF29) generada con la aplicación informática Firmadoc. El documento no requiere firmas. Mediante el código de verificación puede comprobar la validez de la firma electrónica de los documentos firmados en la dirección web que le proporciona la entidad emisora de este documento.

IMCE		PRESUPUESTO DE INGRESOS. EJERCICIO CORRIENTE				Fecha Obtención 12/06/2018		Pág. 1
COMROMISOS CONCERTADOS		PROCESO DE GESTION				EJERCICIO 2017		
APLICACION PRESUPUESTARIA	DESCRIPCION	COMROMISOS CONCERTADOS			COMROMISOS REALIZADOS	COMROMISOS PENDIENTES DE REALIZAR A 31 DE DICIEMBRE		
		INCORPORADOS DE PTOS. CERRADOS	EN EL EJERCICIO	TOTAL				
400	TRANSFERENCIAS DEL AYUNTAMIENTO DE A CORUNA		1.000.000,00	1.000.000,00	1.000.000,00			
470	TRANSFERENCIAS DE EMPRESAS PRIVADAS		8.000,00	8.000,00	8.000,00			
480	TRANSFERENCIAS DE INSTITUCIONES SIN FINES DE LUCRO		7.000,00	7.000,00		7.000,00		
TOTAL			1.015.000,00	1.015.000,00	1.008.000,00	7.000,00		

IMCE						
EJERCICIOS CERRADOS						
OBLIGACIONES DE PRESUPUESTOS CERRADOS						
EJERCICIO 2017						
Fecha Obtención 12/06/2018						
Pág. 1						
Aplic. Presupuestaria	Descripción	Obligaciones pendientes de pago a 1 de Enero	Modificaciones saldo inicial y anulaciones	Total Obligaciones	Prescripciones	Pagos realizados
2011.330.22000	ORDINARIO NO INVENTARIABLE	5,40		5,40		
2011.330.22699	OTROS GASTOS DIVERSOS	4,30		4,30		
2011.336.22699	OTROS GASTOS DIVERSOS	229,91		229,91		
2012.336.22699	OTROS GASTOS DIVERSOS	230,81		230,81		
2016.330.15002	PRODUCTIVIDAD ASIGANDA A DETERMINADOS PUESTOS DE SEGURIDAD SOCIAL	285,20		285,20		285,20
2016.330.16000	REPARACION,MANTENIMIENTO Y CONSERVACION DE REP.,MANT.Y CONS.MAQ.,INSTALAC. Y SUMINISTROS DE MAT. ELECTRONICO, ELÉCTRICO Y OTROS SUMINISTROS	11.614,65		11.614,65		11.614,65
2016.330.21200	REPARACION,MANTENIMIENTO Y CONSERVACION DE REP.,MANT.Y CONS.MAQ.,INSTALAC. Y SUMINISTROS DE MAT. ELECTRONICO, ELÉCTRICO Y OTROS SUMINISTROS	3.492,32		3.492,32		3.492,32
2016.330.21300	REPARACION,MANTENIMIENTO Y CONSERVACION DE REP.,MANT.Y CONS.MAQ.,INSTALAC. Y SUMINISTROS DE MAT. ELECTRONICO, ELÉCTRICO Y OTROS SUMINISTROS	2.260,58		2.260,58		2.260,58
2016.330.22112	REPARACION,MANTENIMIENTO Y CONSERVACION DE REP.,MANT.Y CONS.MAQ.,INSTALAC. Y SUMINISTROS DE MAT. ELECTRONICO, ELÉCTRICO Y OTROS SUMINISTROS	101,63		101,63		101,63
2016.330.22199	REPARACION,MANTENIMIENTO Y CONSERVACION DE REP.,MANT.Y CONS.MAQ.,INSTALAC. Y SUMINISTROS DE MAT. ELECTRONICO, ELÉCTRICO Y OTROS SUMINISTROS	156,09		156,09		156,09
2016.330.22200	REPARACION,MANTENIMIENTO Y CONSERVACION DE REP.,MANT.Y CONS.MAQ.,INSTALAC. Y SUMINISTROS DE MAT. ELECTRONICO, ELÉCTRICO Y OTROS SUMINISTROS	147,26		147,26		147,26
2016.330.22700	REPARACION,MANTENIMIENTO Y CONSERVACION DE REP.,MANT.Y CONS.MAQ.,INSTALAC. Y SUMINISTROS DE MAT. ELECTRONICO, ELÉCTRICO Y OTROS SUMINISTROS	8.145,69		8.145,69		8.145,69
2016.330.22701	REPARACION,MANTENIMIENTO Y CONSERVACION DE REP.,MANT.Y CONS.MAQ.,INSTALAC. Y SUMINISTROS DE MAT. ELECTRONICO, ELÉCTRICO Y OTROS SUMINISTROS	8.394,09		8.394,09		8.394,09
2016.330.22799	REPARACION,MANTENIMIENTO Y CONSERVACION DE REP.,MANT.Y CONS.MAQ.,INSTALAC. Y SUMINISTROS DE MAT. ELECTRONICO, ELÉCTRICO Y OTROS SUMINISTROS	48.847,10		48.847,10		48.847,10
2016.330.23020	REPARACION,MANTENIMIENTO Y CONSERVACION DE REP.,MANT.Y CONS.MAQ.,INSTALAC. Y SUMINISTROS DE MAT. ELECTRONICO, ELÉCTRICO Y OTROS SUMINISTROS	79,31		79,31		79,31
2016.330.62200	REPARACION,MANTENIMIENTO Y CONSERVACION DE REP.,MANT.Y CONS.MAQ.,INSTALAC. Y SUMINISTROS DE MAT. ELECTRONICO, ELÉCTRICO Y OTROS SUMINISTROS	2.530,52		2.530,52		2.530,52




IMCE

EJERCICIOS CERRADOS
OBLIGACIONES DE PRESUPUESTOS CERRADOS


Fecha Obtención 12/06/2018
Pág. 2


EJERCICIO 2017

Aplic. Presupuestaria	Descripción	Obligaciones pendientes de pago a 1 de Enero	Modificaciones saldo inicial y anulaciones	Total Obligaciones	Prescripciones	Pagos realizados	Obligaciones pendientes de pago a 31 de Diciembre
2016.334.20300	ARRENDAMIENTO	13.142,86		13.142,86		13.142,86	
2016.334.22602	MAQUINARIA, INSTALACIONES PUBLICIDAD Y PROPAGANDA	2.456,30		2.456,30		2.456,30	
2016.334.22701	SEGURIDAD	946,17		946,17		946,17	
2016.334.22794	DINAMIZACIÓN CULTURAL EN BARRIOS	40.512,75		40.512,75		40.512,75	
2016.334.22795	SERVICIOS EMPRESAS Y PROFESIONALES AGORA	5.224,53		5.224,53		5.224,53	
2016.334.22796	SERVICIOS EMPRESAS Y PROFESIONALES TEATRO	17.838,38		17.838,38		17.838,38	
2016.334.22797	SERVICIOS EMPRESAS Y PROFESIONALES FORUM	10.129,92		10.129,92		10.129,92	
2016.334.22798	SERVICIOS EMPRESAS Y PROFESIONALES COLISEUM	550,55		550,55		550,55	
2016.334.22799	OTROS TRABAJOS REALIZADOS POR EMPRESAS	3.378,00		3.378,00		3.378,00	
2016.338.20300	ALQUILER DE MAQUINARIA, INSTALACIONES Y UTILLAJE	7.498,98		7.498,98		7.498,98	
2016.338.22799	OTROS TRABAJOS REALIZADOS POR EMPRESAS	4.056,47		4.056,47		4.056,47	
		192.259,76		192.259,76		191.789,34	470,42




IMCE							
PRESUPUESTO DE INGRESOS							
DERECHOS A COBRAR DE PRESUPUESTOS CERRADOS							
DERECHOS PENDIENTES DE COBRO TOTALES							
EJERCICIO 2017							
Pag. 1							
Fecha Obtención 12/06/2018							
APLICACIÓN PRESUPUESTARIA	DESCRIPCIÓN	DERECHOS PENDIENTES DE COBRO A 1 DE ENERO	MODIFICACIONES SALDO INICIAL	DERECHOS ANULADOS	DERECHOS CANCELADOS	RECAUDACIÓN	DERECHOS PENDIENTE DE COBRO A 31 DE DICIEMBRE
2011.34400	ACTIVIDADES CULTURALES	406,00				406,00	406,00
2015.399	OTROS INGRESOS DIVERSOS	195,50				195,50	195,50
2015.550	CONCESIONES ADMINISTRATIVAS	3.605,40				3.605,40	3.605,40
2016.34400	ACTIVIDADES CULTURALES	2.382,00				2.382,00	
2016.399	OTROS INGRESOS DIVERSOS	483,40				325,20	158,20
2016.480	TRANSFERENCIAS DE INSTITUCIONES SIN FINES DE LUCRO	10.000,00				10.000,00	
2016.550	CONCESIONES ADMINISTRATIVAS	3.605,40					3.605,40
TOTAL		20.677,70				12.707,20	7.970,50





Esta es una copia impresa del documento electrónico (Ref: 1034323_ZHWKQ-XTMMG-WHUIS_728D3A4F9A0B89CC8233A37BA0FC14F3DF3DBF29), generada con la aplicación informática Firmadoc. El documento no requiere firmas. Mediante el código de verificación puede comprobar la validez de la firma electrónica de los documentos firmados en la dirección web que le proporciona la entidad emisora de este documento.


IMCE				
PRESUPUESTO DE INGRESOS				
DERECHOS A COBRAR DE PRESUPUESTOS CERRADOS				
DERECHOS ANULADOS				EJERCICIO
				2017
				Fecha Obtención
				12/06/2018
				Pag.
				1
APLICACIÓN PRESUPUESTARIA	DESCRIPCIÓN	ANULACIÓN DE LIQUIDACIONES	APLAZAMIENTO Y FRACCIONAMIENTO	TOTAL DERECHOS ANULADOS
TOTAL				



Esta es una copia impresa del documento electrónico (Ref: 1034323_ZHWKQ-XTMMG-WHUIS 728D3A4F9A0B89CC8233A37BA0FC14F3DF3DBF29), generada con la aplicación informática Firmadoc. El documento no requiere firmas. Mediante el código de verificación puede comprobar la validez de la firma electrónica de los documentos firmados en la dirección web que le proporciona la entidad emisora de este documento.

IMCE						
PRESUPUESTO DE INGRESOS						
DERECHOS A COBRAR DE PRESUPUESTOS CERRADOS						
DERECHOS CANCELADOS				EJERCICIO		
				2017		
APLICACIÓN PRESUPUESTARIA	DESCRIPCIÓN	COBROS EN ESPECIE	INSOLVENCIAS	PRESCRIPCIONES	OTRAS CAUSAS	TOTAL DERECHOS CANCELADOS
TOTAL						

IMCE			
EJERCICIOS CERRADOS			
VARIACIÓN DE RESULTADOS PRESUPUESTARIOS DE EJERCICIOS ANTERIORES			
			Fecha Obtención
			12/06/2018
			Pág.
			1
			EJERCICIO
			2017




IMCE

Fecha Obtención 12/06/2018
Pág. 1

EJERCICIOS POSTERIORES

COMPROMISOS DE GASTO CON CARGO A PRESUPUESTOS DE EJERCICIOS POSTERIORES

EJERCICIO	2017	APLIC. PRESUPUESTARIA	DESCRIPCIÓN	COMPROMISOS DE GASTOS ADQUIRIDOS CON CARGO AL PRESUPUESTO DEL EJERCICIO				AÑOS SUCESESIVOS
				2.018	2.019	2.020	2.021	
2017..330.16205			SEGUROS					
2017..330.22103			COMBUSTIBLES Y CARBURANTES					
2017..330.22603			PUBLICACIÓN EN DIARIOS OFICIALES					
2017..330.22700			LIMPIEZA Y ASEO					
2017..330.22701			SEGURIDAD					
2017..330.22799			OTROS TRABAJOS REALIZADOS POR EMPRESAS Y PROFESIONALES					
2017..330.62500			MOBILIARIO Y ENSERES					
2017..330.62600			EQUIPOS PARA PROCESOS DE INFORMACION					
2017..330.63200			EDIFICIOS Y OTRAS CONSTRUCCIONES					
2017..334.20300			ARRENDAMIENTO MAQUINARIA, INSTALACIONES Y UTILLAJE					
2017..334.22602			PUBLICIDAD Y PROPAGANDA					
2017..334.22701			SEGURIDAD					
2017..334.22795			SERVICIOS EMPRESAS Y PROFESIONALES ÁGORA					
2017..334.22796			SERVICIOS EMPRESAS Y PROFESIONALES TEATRO ROSALIA					
2017..334.22797			SERVICIOS EMPRESAS Y PROFESIONALES FÓRUM					
2017..334.22798			SERVICIOS EMPRESAS Y PROFESIONALES COLISEUM					
2017..334.22799			OTROS TRABAJOS REALIZADOS POR EMPRESAS Y PROFESIONALES					
2017..338.20300			ALQUILER DE MAQUINARIA, INSTALACIONES Y UTILLAJE					
2017..338.22602			PUBLICIDAD Y PROPAGANDA					




IMCE


Fecha Obtención 12/06/2018
Pág. 2

EJERCICIOS POSTERIORES

COMPROMISOS DE GASTO CON CARGO A PRESUPUESTOS DE EJERCICIOS POSTERIORES

EJERCICIO 2017		COMPROMISOS DE GASTOS ADQUIRIDOS CON CARGO AL PRESUPUESTO DEL EJERCICIO					
APLIC. PRESUPUESTARIA	DESCRIPCIÓN	2.018	2.019	2.020	2.021	AÑOS SUCESIVOS	
2017..338.22799	OTROS TRABAJOS REALIZADOS POR EMPRESAS Y PROF.						
TOTAL							





Esta es una copia impresa del documento electrónico (Ref: 1034323_ZHWKQ-XTMMG-WHUIS_728D3A4F9A0B89CC8233A37BA0FC14F3DF3DBF29) generada con la aplicación informática Firmadoc. El documento no requiere firmas. Mediante el código de verificación puede comprobar la validez de la firma electrónica de los documentos firmados en la dirección web que le proporciona la entidad emisora de este documento.

IMCE									
EJERCICIOS POSTERIORES									
COMPROMISOS DE INGRESO CON CARGO A PRESUPUESTOS DE EJERCICIOS POSTERIORES									
EJERCICIO 2017									
APLICACIÓN PRESUPUESTARIA	DESCRIPCIÓN	COMPROMISOS DE INGRESOS CONCERTADOS IMPUTABLES AL EJERCICIO					AÑOS SUCESESIVOS		
		2018	2019	2020	2021				
TOTAL									


IMCE

INFORMACIÓN PRESUPUESTARIA
EJECUCIÓN DE PROYECTOS DE GASTOS

Fecha Obtención 12/06/2018
Pág. 1
EJERCICIO 2017


Resumen de ejecución

Código Proyecto / Denominación	AÑO DE INICIO	DURACIÓN (años)	GASTO PREVISTO	GASTO COMPROMETIDO	OBLIGACIONES RECONOCIDAS			GASTO PENDIENTE DE REALIZAR	FINANCIACIÓN AFECTADA
					A 1 DE ENERO	EN EL EJERCICIO	TOTAL		
2016.3.IMCE.2.FESTIVAL DE TITERES MARIA JOSE JOVE 2016	2.016.00	0	15.850,10	15.850,10	6.485,10	9.365,00	15.850,10		SI
TOTAL			15.850,10	15.850,10	6.485,10	9.365,00	15.850,10		



Esta es una copia impresa del documento electrónico (Ref: 1034323_ZHWKQ-XTMMG-WHUIS_728D3A4F9A0B89CC8233A37BA0FC14F3DF3DBF29), generada con la aplicación informática Firmadoc. El documento no requiere firmas. Mediante el código de verificación puede comprobar la validez de la firma electrónica de los documentos firmados en la dirección web que le proporciona la entidad emisora de este documento.

ANUALIDADES PENDIENTES					
PRESUPUESTO DE GASTOS. EJERCICIO CORRIENTE					
IMCE					
EJERCICIO 2017					
CÓDIGO DE PROYECTO	DENOMINACIÓN	GASTO PENDIENTE DE REALIZAR			
		2017	2018	2019	AÑOS SUCEIVOS
TOTAL		0.00	0.00	0.00	0.00



Esta es una copia impresa del documento electrónico (Ref: 1034323_ZHWKQ-XTMMG-WHUIS 728D3A4F9A0B89CC8233A37BA0FC14F3DF3DBF29) generada con la aplicación informática Firmadoc. El documento no requiere firmas. Mediante el código de verificación puede comprobar la validez de la firma electrónica de los documentos firmados en la dirección web que le proporciona la entidad emisora de este documento.

IMCE										Fecha Obtención 12/06/2018			
										Pág. 1			
										EJERCICIO 2017			
DESVIACIONES DE FINANCIACIÓN										GASTOS CON FINANCIACIÓN AFECTADA			
CÓDIGO DE GASTO	DESCRIPCIÓN	AGENTE FINANCIADOR			COEFICIENTE DE FINANCIACIÓN	DESVIACIONES DEL EJERCICIO		DESVIACIONES ACUMULADAS					
		TERCERO	APLICACIÓN PRESUPUESTARIA	POSITIVAS		NEGATIVAS	POSITIVAS	NEGATIVAS					
2016.3.IMCE.2	FESTIVAL DE TITERES MARÍA JOSÉ JOVE 2016	G15870140 FUNDACION MARIA JOSE JOVE	-480-TRANSFERENCIAS DE INSTITUCIONES SIN FINES DE LUCRO	0,6309		5.908,48							
TOTAL						5.908,48							


IMCE

ESTADO DEL REMANENTE DE TESORERÍA

Fecha Obtención 12/06/2018
Pág. 1


EJERCICIO 2017

Cuentas	Componentes	Importes Año		Importes Año Anterior	
57,556	1. Fondos líquidos		1,962,543.16		664,809.20
	2. Derechos pendientes de cobro		42,231.25		35,678.99
430	+ del Presupuesto corriente		4,117.75		16,470.80
431	+ de Presupuestos cerrados		7,970.50		4,206.90
257,258,270,275,440,442,449,456,470,471,472,537,538,550,565,566	+ de Operaciones no presupuestarias		30,143.00		15,001.29
400	3. Obligaciones pendientes de pago		766,987.15		289,578.05
	+ del Presupuesto corriente		684,014.96		191,789.34
401	+ de Presupuestos cerrados		470.42		470.42
166,166,180,185,410,414,419,453,456,475,476,477,502,515,516,521,550,560,561	+ de Operaciones no presupuestarias		82,501.77		97,318.29
554,559	4. Partidas pendientes de aplicación		-3,483.22		-1,917.46
555,5681,5586	- cobros realizados pendientes de aplicación definitiva + pagos realizados pendientes de aplicación definitiva		3,953.64		2,387.88
			470.42		470.42
	I. Remanente de tesorería total (1 + 2 - 3 + 4)		1,234,304.04		408,992.68
2961,2962,2981,2982,4900,4901,4902,4903,5961,5962,5981,5982	II. Saldos de dudoso cobro		2,297.13		
	III. Exceso de financiación afectada				6,372.35
	IV. Remanente de tesorería para gastos generales (I - II - III)		1,232,006.91		402,620.33



DOCUMENTO AC_Documento Compulsado (Generico): 00007.- CUENTA ANUAL IMCE	IDENTIFICADORES ID: 12176	
OTROS DATOS Código para validación: ZHWKQ-XTMMG-WHUIS Página 129 de 154	SELLO	FIRMAS

Esta es una copia impresa del documento electrónico (Ref: 1034323_ZHWKQ-XTMMG-WHUIS 726D3A4FA0B9CC8233A37BA0FC14F3DF3DBF29) generada con la aplicación informática Firmadoc. El documento no requiere firmas. Mediante el código de verificación puede comprobar la validez de la firma electrónica de los documentos firmados en la dirección web que le proporciona la entidad emisora de este documento.



Fecha Obtención 12/06/2018
Pág. 1

IMCE

INDICADORES FINANCIEROS, PATRIMONIALES Y PRESUPUESTARIOS.
1. INDICADORES FINANCIEROS Y PATRIMONIALES

A) LIQUIDEZ INMEDIATA EJERCICIO 2017

FONDOS LÍQUIDOS (1)	PASIVO CORRIENTE (2)	LIQUIDEZ INMEDIATA (1/2)
1.962.543,16	837.697,64	2,34

B) LIQUIDEZ A CORTO PLAZO

DERECHOS PENDIENTES DE COBRO (2)	FONDOS LÍQUIDOS (1)	PASIVO CORRIENTE (3)	LIQUIDEZ A CORTO PLAZO ((1+2)/3)
42.231,25	1.962.543,16	837.697,64	2,39

C) LIQUIDEZ GENERAL

ACTIVO CORRIENTE (1)	PASIVO CORRIENTE (2)	LIQUIDEZ GENERAL (1/2)
2.002.947,70	837.697,64	2,39

D) ENDEUDAMIENTO POR HABITANTE

PASIVO CORRIENTE (1)	PASIVO NO CORRIENTE (2)	NÚMERO DE HABITANTES (3)	ENDEUDAMIENTO POR HABITANTE ((1+2)/3)
837.697,64	0,00	244099	3,43

E) ENDEUDAMIENTO

PASIVO CORRIENTE (1)	PASIVO NO CORRIENTE (2)	PATRIMONIO NETO (3)	ENDEUDAMIENTO ((1+2)/(1+2+3))
837.697,64	0,00	2.369.626,76	0,26

F) RELACIÓN DE ENDEUDAMIENTO

PASIVO CORRIENTE (1)	PASIVO NO CORRIENTE (2)	RELACIÓN DE ENDEUDAMIENTO (1/2)
837.697,64	0,00	0,00

G) CASH-FLOW


PASIVO NO CORRIENTE (1)	FLUJOS NETOS DE GESTIÓN (2)	PASIVO CORRIENTE (3)	CASH-FLOW ((1/2) + (3/2))
0,00	1.314.446,91	837.697,64	0,64

H) PERIODO MEDIO DE PAGO A ACREEDORES COMERCIALES

SUMATORIO DE NÚMERO DE DÍAS PERIODO DE PAGO X IMPORTE DE PAGO (1)	SUMATORIO DE IMPORTE DE PAGO (2)	PERIODO MEDIO DE PAGO A ACREEDORES COMERCIALES (1/2)
41.855.096,88	3.319.325,62	12,61

I) PERIODO MEDIO DE COBRO

SUMATORIO DE NÚMERO DE DÍAS PERIODO DE COBRO X IMPORTE DE COBRO (1)	SUMATORIO IMPORTE DE COBRO (2)	PERIODO MEDIO DE COBRO (1/2)
1.491.043,16	288.700,11	5,16



Esta es una copia impresa del documento electrónico (Ref: 1034323_ZHWKQ-XTMMG-WHUIS_728D3A4F9A0B89CC8233A37BA0FC14F3DF3DBF29) generada con la aplicación informática Firmadoc. El documento no requiere firmas. Mediante el código de verificación puede comprobar la validez de la firma electrónica de los documentos firmados en la dirección web que le proporciona la entidad emisora de este documento.

IMCE					Fecha Obtención 12/06/2018
					Pág. 2
J) RATIOS DE LA CUENTA DEL RESULTADO ECONÓMICO PATRIMONIAL					
1) ESTRUCTURA DE LOS INGRESOS					
INGRESOS DE GESTIÓN ORDINARIA (1)	INGRESOS TRIBUTARIOS Y URBANÍSTICOS / (1)	TRANSFERENCIAS Y SUBVENCIONES RECIBIDAS / (1)	VENTAS Y PRESTACIÓN DE SERVICIOS / (1)	RESTO DE INGRESOS DE GESTIÓN ORDINARIA / (1)	
6.309.640,65	0,00	0,90	0,09	0,01	
2) ESTRUCTURA DE LOS GASTOS					
GASTOS DE GESTIÓN ORDINARIA (1)	GASTOS DE PERSONAL / (1)	TRANSFERENCIAS Y SUBVENCIONES CONCEDIDAS / (1)	APROVISIONAMIENTOS / (1)	RESTO GASTOS DE GESTIÓN ORDINARIA / (1)	
5.544.982,90	0,11	0,00	0,00	0,89	
3) COBERTURA DE LOS GASTOS CORRIENTES					
GASTOS DE GESTIÓN ORDINARIA (1)	INGRESOS DE GESTIÓN ORDINARIA (2)	COBERTURA DE LOS GASTOS CORRIENTES (1/2)			
5.544.982,90	6.309.640,65	0,88			

IMCE

Fecha Obtención 12/06/2018
Pág. 1

INDICADORES PRESUPUESTARIOS

DEL PRESUPUESTO CORRIENTE

EJERCICIO 2017

EJECUCIÓN DEL PRESUPUESTO DE GASTOS = OBLIGACIONES RECONOCIDAS NETAS / CRÉDITOS DEFINITIVOS		
EJECUCIÓN DEL PRESUPUESTO DE GASTOS	OBLIGACIONES RECONOCIDAS NETAS	CRÉDITOS DEFINITIVOS
0,85	5.497.701,67	6.505.624,99

REALIZACIÓN DE PAGOS = PAGOS LÍQUIDOS / OBLIGACIONES RECONOCIDAS NETAS		
REALIZACIÓN DE PAGOS	PAGOS LÍQUIDOS	OBLIGACIONES RECONOCIDAS NETAS
0,88	4.813.686,71	5.497.701,67

GASTO POR HABITANTE = OBLIGACIONES RECONOCIDAS NETAS / Nº DE HABITANTES		
GASTO POR HABITANTE	OBLIGACIONES RECONOCIDAS NETAS	Nº DE HABITANTES
22,52	5.497.701,67	244.099

INVERSION POR HABITANTE = OBLIGACIONES RECONOCIDAS NETAS (Cap. VI y VII) / Nº DE HABITANTES		
INVERSION POR HABITANTE	OBLIGACIONES RECONOCIDAS NETAS (Cap. VI y VII)	Nº DE HABITANTES
0,10	25.276,67	244.099

ESFUERZO INVERSOR = OBLIGACIONES RECONOCIDAS NETAS (Cap. VI y VII) / OBLIGACIONES RECONOCIDAS NETAS		
ESFUERZO INVERSOR	OBLIGACIONES RECONOCIDAS NETAS (Cap. VI y VII)	OBLIGACIONES RECONOCIDAS NETAS
0,00	25.276,67	5.497.701,67


EJECUCIÓN DEL PRESUPUESTO DE INGRESOS = DERECHOS RECONOCIDOS NETOS / PREVISIONES DEFINITIVAS		
EJECUCIÓN DEL PRESUPUESTO DE INGRESOS	DERECHOS RECONOCIDOS NETOS	PREVISIONES DEFINITIVAS
0,97	6.323.013,03	6.505.624,99

REALIZACIÓN DE COBROS = RECAUDACIÓN NETA / DERECHOS RECONOCIDOS NETOS		
REALIZACIÓN DE COBROS	RECAUDACIÓN NETA	DERECHOS RECONOCIDOS NETOS
1,00	6.318.895,28	6.323.013,03

AUTONOMÍA = DERECHOS RECONOCIDOS NETOS (de los cap I, II, III, V, VI, VIII y transferencias recibidas) / DERECHOS RECONOCIDOS NETOS TOTALES		
AUTONOMÍA	DERECHOS RECONOCIDOS NETOS (de los cap I, II, III, V, VI, VIII y transferencias recibidas)	DERECHOS RECONOCIDOS NETOS TOTALES
0,10	640.013,03	6.323.013,03

AUTONOMÍA FISCAL = DERECHOS RECONOCIDOS NETOS DE INGRESOS TRIBUTARIOS / DERECHOS RECONOCIDOS NETOS TOTALES		
AUTONOMÍA FISCAL	DERECHOS RECONOCIDOS NETOS DE INGRESOS TRIBUTARIOS	DERECHOS RECONOCIDOS NETOS TOTALES
0,00	0,00	6.323.013,03

DOCUMENTO	IDENTIFICADORES	
AC_Documento Compulsado (Generico): 00007.- CUENTA ANUAL IMCE	ID: 12176	
OTROS DATOS	SELLO	FIRMAS
Código para validación: ZHWKQ-XTMMG-WHUIS Página 132 de 154		



Esta es una copia impresa del documento electrónico (Ref: 1034323_ZHWKQ-XTMMG-WHUIS_728D3A4F9A0B89CC8233A37BA0FC14F3DF3DBF29), generada con la aplicación informática Firmadoc. El documento no requiere firmas. Mediante el código de verificación puede comprobar la validez de la firma electrónica de los documentos firmados en la dirección web que le proporciona la entidad emisora de este documento.

IMCE

Fecha Obtención 12/06/2018
Pág. 2


INDICADORES PRESUPUESTARIOS

SUPERÁVIT (o DÉFICIT) POR HABITANTE = RESULTADO PRESUPUESTARIO AJUSTADO / Nº DE HABITANTES		
SUPERÁVIT (o DÉFICIT) POR HABITANTE	RESULTADO PRESUPUESTARIO AJUSTADO	Nº DE HABITANTES
5,03	1.228.972,48	244.099

DE PRESUPUESTO CERRADOS

REALIZACIÓN DE PAGOS = PAGOS / SALDO INICIAL DE OBLIGACIONES (+/- Modificaciones y Anulaciones)		
REALIZACIÓN DE PAGOS	PAGOS	SALDO INICIAL DE OBLIGACIONES (+/- Modificaciones y Anulaciones)
1,00	191.789,34	192.259,76

REALIZACIÓN DE COBROS = COBROS / SALDO INICIAL DE DERECHOS (+/- Modificaciones y Anulaciones)		
REALIZACIÓN DE COBROS	COBROS	SALDO INICIAL DE DERECHOS (+/- Modificaciones)
0,61	12.707,20	20.677,70




Esta es una copia impresa del documento electrónico (Ref: 1034323 ZHWKQ-XTMMG-WHUIS 728D3A4F9A0B9CC8233A37BA0FC14F3DF3DBF29) generada con la aplicación informática Firmadoc. El documento no requiere firmas. Mediante el código de verificación puede comprobar la validez de la firma electrónica de los documentos firmados en la dirección web que le proporciona la entidad emisora de este documento.

IMCE

1. RESUMEN GENERAL DE COSTES DE LA ENTIDAD.

ELEMENTOS	Importe	%
COSTES DE PERSONAL	600.811,09	10,75%
Sueldos y Salarios	448.967,63	8,03%
Indemnizaciones	0,00	0,00%
Cotizaciones sociales a cargo del empleador	144.348,33	2,58%
Otros coste sociales	1.836,01	0,03%
Indemnizaciones por razón de servicio	5.275,12	0,09%
Transporte de personal	384,00	0,01%
ADQUISICIÓN DE BIENES Y SERVICIOS	2.345.353,84	41,96%
Coste de materiales de reprografía e imprenta	2.024,11	0,04%
Coste de otros materiales	42.774,84	0,77%
Adquisición de bienes de inversión	0,00	0,00%
Trabajos realizados por otras entidades	2.300.554,89	41,16%
SERVICIOS EXTERIORES	2.499.289,03	44,72%
Costes de investigación y desarrollo del ejercicio	0,00	0,00%
Arrendamientos y cánones	713.556,30	12,77%
Reparaciones y conservación	19.201,39	0,34%
Servicios de profesionales independientes	1.343.811,59	24,04%
Transportes	24.478,08	0,44%
Servicios bancarios y similares	0,00	0,00%
Publicidad, propaganda y relaciones públicas	297.267,13	5,32%
Suministros	92.617,49	1,66%
Comunicaciones	6.857,05	0,12%
Costes diversos	1.500,00	0,03%
TRIBUTOS	500,04	0,01%
COSTES CALCULADOS	120.994,43	2,16%
Amortizaciones	120.994,43	2,16%
COSTES FINANCIEROS	0,00	0,00%
COSTES DE TRANSFERENCIAS	21.800,00	0,39%
OTROS COSTES	0,00	0,00%
TOTAL	5.588.748,43	100,00%

DOCUMENTO	IDENTIFICADORES	
AC_Documento Compulsado (Generico): 00007.- CUENTA ANUAL IMCE	ID: 12176	
OTROS DATOS	SELLO	FIRMAS
Código para validación: ZHWKQ-XTMMG-WHUIS Página 134 de 154		



Esta es una copia impresa del documento electrónico (Ref: 1034323_ZHWKQ-XTMMG-WHUIS_728D3A4FA0B9CC8233A37BA0FC14F3DF3DBF29), generada con la aplicación informática Firmadoc. El documento no requiere firmas. Mediante el código de verificación puede comprobar la validez de la firma electrónica de los documentos firmados en la dirección web que le proporciona la entidad emisora de este documento.

IMCE

2. RESUMEN DEL COSTE POR ELEMENTOS DE LAS ACTIVIDADES

ACTIVIDAD	PROGRAMACIÓN EN LA CALLE
-----------	--------------------------

ELEMENTOS	Coste Directo	Coste Indirecto	TOTAL	%
COSTES DE PERSONAL	0,00	226.681,32	226.681,32	6,91%
Sueldos y Salarios		170.607,70	170.607,70	5,20%
Indemnizaciones			0,00	0,00%
Cotizaciones sociales a cargo del empleador		54.852,37	54.852,37	1,67%
Otros coste sociales		697,68	697,68	0,02%
Indemnizaciones por razón de servicio		139,57	139,57	0,00%
Transporte de personal		384,00	384,00	0,01%
ADQUISICIÓN DE BIENES Y SERVICIOS	1.610.956,06	769,16	1.611.725,22	49,13%
Coste de materiales de reprografía e imprenta		769,16	769,16	0,02%
Coste de otros materiales	33.803,84		33.803,84	1,03%
Adquisición de bienes de inversión			0,00	0,00%
Trabajos realizados por otras entidades	1.577.152,22		1.577.152,22	48,07%
SERVICIOS EXTERIORES	1.257.401,43	162.781,08	1.420.182,51	43,29%
Costes de investigación y desarrollo del ejercicio			0,00	0,00%
Costes diversos			0,00	0,00%
Arrendamientos y cánones	597.271,32		597.271,32	18,21%
Reparaciones y conservación			0,00	0,00%
Servicios de profesionales independientes	387.969,13	162.244,40	550.213,53	16,77%
Transportes	16.834,71		16.834,71	0,51%
Servicios bancarios y similares			0,00	0,00%
Publicidad, propaganda y relaciones públicas	254.670,67	61,01	254.731,68	7,76%
Suministros	655,60	14,64	670,24	0,02%
Comunicaciones		461,04	461,04	0,01%
TRIBUTOS	374,30	0	374,30	0,01%
Tributos	374,30		374,30	0,01%
COSTES CALCULADOS	0,00	0,00	0,00	0,00%
Amortizaciones			0,00	0,00%
CDSTES FINANCIEROS	0,00	0,00	0,00	0,00%
COSTES DE TRANSFERENCIAS	21.800,00	0,00	21.800,00	0,66%
DTROS COSTES	0	0	0,00	0,00%
TOTAL	2.890.531,79	390.231,57	3.280.763,36	100,00%


IMCE

2. RESUMEN DEL COSTE POR ELEMENTOS DE LAS ACTIVIDADES

ACTIVIDAD	PROGRAMACIÓN EN EL COLISEUM
-----------	-----------------------------

ELEMENTOS	Coste Directo	Coste Indirecto	TOTAL	%
COSTES DE PERSONAL	0,00	29.775,96	29.775,96	4,35%
Sueldos y Salarios		22.448,38	22.448,38	3,28%
Indemnizaciones		0,00	0,00	0,00%
Cotizaciones sociales a cargo del empleador		7.217,42	7.217,42	1,05%
Otros coste sociales		91,80	91,80	0,01%
Indemnizaciones por razón de servicio		18,37	18,37	0,00%
Transporte de personal			0,00	0,00%
ADQUISICIÓN DE BIENES Y SERVICIOS	108.564,23	101,21	108.665,44	15,87%
Coste de materiales de reprografía e imprenta		101,21	101,21	0,01%
Coste de otros materiales	1.960,08		1.960,08	0,29%
Adquisición de bienes de inversión			0,00	0,00%
Trabajos realizados por otras entidades	106.604,15		106.604,15	15,57%
SERVICIOS EXTERIORES	443.533,62	39.113,93	482.647,56	70,49%
Costes de investigación y desarrollo del ejercicio			0,00	0,00%
Costes diversos			0,00	0,00%
Arrendamientos y cánones	47.691,97		47.691,97	6,97%
Reparaciones y conservación		13.527,06	13.527,06	1,98%
Servicios de profesionales independientes	297.862,51	21.347,95	319.210,46	46,62%
Transportes			0,00	0,00%
Servicios bancarios y similares			0,00	0,00%
Publicidad, propaganda y relaciones públicas	9.679,97	3.864,76	13.544,73	1,98%
Suministros	83.742,35	1,93	83.744,28	12,23%
Comunicaciones	4.556,82	372,24	4.929,06	0,72%
TRIBUTOS	113,17		113,17	0,02%
COSTES CALCULADOS	63.382,28	130,48	63.512,77	9,28%
Amortizaciones	63.382,28	130,48	63.512,77	9,28%
COSTES FINANCIEROS	0	0	0,00	0,00%
COSTES DE TRANSFERENCIAS	0	0	0,00	0,00%
OTROS COSTES	0	0	0,00	0,00%
TOTAL	615.593,30	69.121,59	684.714,89	100,00%

DOCUMENTO		IDENTIFICADORES	
AC_Documento Compulsado (Generico): 00007.- CUENTA ANUAL IMCE		ID: 12176	
OTROS DATOS		SELLO	FIRMAS
Código para validación: ZHWKQ-XTMMG-WHUIS Página 136 de 154			



Esta es una copia impresa del documento electrónico (Ref: 1034323_ZHWKQ-XTMMG-WHUIS_728D3A4F9A0B9CC8233A37BA0FC14F3DF3DBF29), generada con la aplicación informática Firmadoc. El documento no requiere firmas. Mediante el código de verificación puede comprobar la validez de la firma electrónica de los documentos firmados en la dirección web que le proporciona la entidad emisora de este documento.

IMCE

2. RESUMEN DEL COSTE POR ELEMENTOS DE LAS ACTIVIDADES

ACTIVIDAD	PROGRAMACIÓN EN EL FÓRUM
-----------	--------------------------

ELEMENTOS	Coste Directo	Coste Indirecto	TOTAL	%
COSTES DE PERSONAL	0,00	111.484,07	111.484,07	24,40%
Sueldos y Salarios		83.059,01	83.059,01	18,18%
Indemnizaciones		0,00	0,00	0,00%
Cotizaciones sociales a cargo del empleador		26.704,44	26.704,44	5,84%
Otros coste sociales		339,66	339,66	0,07%
Indemnizaciones por razón de servicio		1.380,96	1.380,96	0,30%
Transporte de personal		0,00	0,00	0,00%
ADQUISICIÓN DE BIENES Y SERVICIOS	125.473,49	374,46	125.847,95	27,54%
Coste de materiales de reprografía e imprenta		374,46	374,46	0,08%
Coste de otros materiales		0,00	0,00	0,00%
Adquisición de bienes de inversión		0,00	0,00	0,00%
Trabajos realizados por otras entidades	125.473,49		125.473,49	27,46%
SERVICIOS EXTERIORES	126.796,94	84.816,53	211.613,47	46,31%
Costes de investigación y desarrollo del ejercicio			0,00	0,00%
Costes diversos			0,00	0,00%
Arrendamientos y cánones	35.864,41		35.864,41	7,85%
Reparaciones y conservación		1.616,70	1.616,70	0,35%
Servicios de profesionales independientes	77.400,41	78.987,40	156.387,81	34,23%
Transportes	7.643,37		7.643,37	1,67%
Servicios bancarios y similares			0,00	0,00%
Publicidad, propaganda y relaciones públicas	5.586,57	3.886,43	9.473,00	2,07%
Suministros	302,18	7,13	309,30	0,07%
Comunicaciones		318,87	318,87	0,07%
TRIBUTOS	0,00	0,00	0,00	0,00%
COSTES CALCULADOS	7.834,47	130,48	7.964,96	1,74%
Amortizaciones	7.834,47	130,48	7.964,96	1,74%
COSTES FINANCIEROS	0,00	0,00	0,00	0,00%
COSTES DE TRANSFERENCIAS	0,00	0,00	0,00	0,00%
OTROS COSTES	0,00	0,00	0,00	0,00%
TOTAL	260.104,90	196.805,55	456.910,45	100,00%

Esta es una copia impresa del documento electrónico (Ref: 1034323_ZHWKQ-XTMMG-WHUIS_728D3A4F9A0B9CC8233A37BA0FC14F3DF3DBF29), generada con la aplicación informática Firmadoc. El documento no requiere firmas. Mediante el código de verificación puede comprobar la validez de la firma electrónica de los documentos firmados en la dirección web que le proporciona la entidad emisora de este documento.

IMCE

2. RESUMEN DEL COSTE POR ELEMENTOS DE LAS ACTIVIDADES

ACTIVIDAD	PROGRAMACIÓN EN EL ÁGORA
-----------	--------------------------

ELEMENTOS	Coste Directo	Coste Indirecto	TOTAL	%
COSTES DE PERSONAL	0,00	95.283,08	95.283,08	31,66%
Sueldos y Salarios		71.834,82	71.834,82	23,87%
Indemnizaciones		0,00	0,00	0,00%
Cotizaciones sociales a cargo del empleador		23.095,73	23.095,73	7,67%
Otros coste sociales		293,76	293,76	0,10%
Indemnizaciones por razón de servicio		58,77	58,77	0,02%
Transporte de personal			0,00	0,00%
ADQUISICIÓN DE BIENES Y SERVICIOS	59.694,55	323,86	60.018,41	19,94%
Coste de materiales de reprografía e imprenta		323,86	323,86	0,11%
Coste de otros materiales			0,00	0,00%
Adquisición de bienes de inversión			0,00	0,00%
Trabajos realizados por otras entidades	59.694,55		59.694,55	19,84%
SERVICIOS EXTERIORES	69.459,51	72.674,64	142.134,15	47,23%
Costes de investigación y desarrollo del ejercicio			0,00	0,00%
Costes diversos			0,00	0,00%
Arrendamientos y cánones	369,02		369,02	0,12%
Reparaciones y conservación		160,49	160,49	0,05%
Servicios de profesionales independientes	64.609,54	68.313,43	132.922,97	44,17%
Transportes			0,00	0,00%
Servicios bancarios y similares			0,00	0,00%
Publicidad, propaganda y relaciones públicas	3.921,61	3.882,42	7.804,03	2,59%
Suministros	559,34	6,16	565,50	0,19%
Comunicaciones		312,14	312,14	0,10%
TRIBUTOS			0,00	0,00%
COSTES CALCULADOS	3.382,21	130,48	3.512,69	1,17%
Amortizaciones	3.382,21	130,48	3.512,69	1,17%
COSTES FINANCIEROS	0,00	0,00	0,00	0,00%
COSTES DE TRANSFERENCIAS	0,00	0,00	0,00	0,00%
OTROS COSTES	0,00	0,00	0,00	0,00%
TOTAL	132.536,26	168.412,07	300.948,33	100,00%

IMCE

2. RESUMEN DEL COSTE POR ELEMENTOS DE LAS ACTIVIDADES

ACTIVIDAD	PROGRAMACIÓN EN EL TEATRO ROSALÍA
-----------	-----------------------------------

ELEMENTOS	Coste Directo	Coste Indirecto	TOTAL	%
COSTES DE PERSONAL	0,00	104.833,09	104.833,09	14,18%
Sueldos y Salarios		76.324,50	76.324,50	10,32%
Indemnizaciones		0,00	0,00	0,00%
Cotizaciones sociales a cargo del empleador		24.539,22	24.539,22	3,32%
Otros coste sociales		312,12	312,12	0,04%
Indemnizaciones por razón de servicio		3.657,25	3.657,25	0,49%
Transporte de personal		0,00	0,00	0,00%
ADQUISICIÓN DE BIENES Y SERVICIOS	431.083,51	344,10	431.427,61	58,34%
Coste de materiales de reprografía e imprenta		344,10	344,10	0,05%
Coste de otros materiales	5,46		5,46	0,00%
Adquisición de bienes de inversión			0,00	0,00%
Trabajos realizados por otras entidades	431.078,05		431.078,05	58,29%
SERVICIOS EXTERIORES	90.519,19	78.784,29	169.303,47	22,89%
Costes de investigación y desarrollo del ejercicio			0,00	0,00%
Costes diversos	1.500,00		1.500,00	0,20%
Arrendamientos y cánones	8.928,05		8.928,05	1,21%
Reparaciones y conservación		1.995,86	1.995,86	0,27%
Servicios de profesionales independientes	66.508,76	72.583,02	139.091,78	18,81%
Transportes			0,00	0,00%
Servicios bancarios y similares			0,00	0,00%
Publicidad, propaganda y relaciones públicas	5.756,57	3.884,02	9.640,59	1,30%
Suministros	7.319,50	6,55	7.326,05	0,99%
Comunicaciones	506,31	314,83	821,14	0,11%
TRIBUTOS			0,00	0,00%
COSTES CALCULADOS	33.826,28	130,48	33.956,77	4,59%
Amortizaciones	33.826,28	130,48	33.956,77	4,59%
COSTES FINANCIEROS	0,00	0,00	0,00	0,00%
COSTES DE TRANSFERENCIAS	0,00	0,00	0,00	0,00%
OTROS COSTES	0,00	0,00	0,00	0,00%
TOTAL	555.428,98	184.091,95	739.520,93	100,00%

Esta es una copia impresa del documento electrónico (Ref: 1034323_ZHWKQ-XTMMG-WHUIS 728D3A4F9A0B9CC8233A37BA0FC14F3DF3DBF29), generada con la aplicación informática Firmadoc. El documento no requiere firmas. Mediante el código de verificación puede comprobar la validez de la firma electrónica de los documentos firmados en la dirección web que le proporciona la entidad emisora de este documento.

IMCE

2. RESUMEN DEL COSTE POR ELEMENTOS DE LAS ACTIVIDADES

ACTIVIDAD	USO DEL COLISEUM
-----------	------------------

ELEMENTOS	Coste Directo	Coste Indirecto	TOTAL	%
COSTES DE PERSONAL	0,00	8.932,79	8.932,79	33,62%
Sueldos y Salarios		6.734,51	6.734,51	25,35%
Indemnizaciones		0,00	0,00	0,00%
Cotizaciones sociales a cargo del empleador		2.165,22	2.165,22	8,15%
Otros coste sociales		27,54	27,54	0,10%
Indemnizaciones por razón de servicio		5,51	5,51	0,02%
Transporte de personal			0,00	0,00%
ADQUISICIÓN DE BIENES Y SERVICIOS	0,00	30,36	30,36	0,11%
Coste de materiales de reprografía e imprenta		30,36	30,36	0,11%
Coste de otros materiales			0,00	0,00%
Adquisición de bienes de inversión			0,00	0,00%
Trabajos realizados por otras entidades			0,00	0,00%
SERVICIOS EXTERIORES	2.639,72	7.909,18	10.548,90	39,71%
Costes de investigación y desarrollo del ejercicio			0,00	0,00%
Costes diversos			0,00	0,00%
Arrendamientos y cánones			0,00	0,00%
Reparaciones y conservación		1.497,77	1.497,77	5,64%
Servicios de profesionales independientes	2.639,72	6.404,38	9.044,11	34,04%
Transportes			0,00	0,00%
Servicios bancarios y similares			0,00	0,00%
Publicidad, propaganda y relaciones públicas		2,41	2,41	0,01%
Suministros		0,58	0,58	0,00%
Comunicaciones		4,04	4,04	0,02%
TRIBUTOS	12,57		12,57	0,05%
COSTES CALCULADOS	7.042,48	0,00	7.042,48	26,51%
Amortizaciones	7.042,48		7.042,48	26,51%
COSTES FINANCIEROS	0,00	0,00	0,00	0,00%
CDSTES DE TRANSFERENCIAS	0,00	0,00	0,00	0,00%
OTROS COSTES	0,00	0,00	0,00	0,00%
TOTAL	9.694,77	16.872,33	26.567,10	100,00%

Esta es una copia impresa del documento electrónico (Ref: 1034323_ZHWKQ-XTMMG-WHUIS 728D34F9A0B9CC8233A37BA0FC14F3DF3DBF29), generada con la aplicación informática Firmadoc. El documento no requiere firmas. Mediante el código de verificación puede comprobar la validez de la firma electrónica de los documentos firmados en la dirección web que le proporciona la entidad emisora de este documento.

IMCE

2. RESUMEN DEL COSTE POR ELEMENTOS DE LAS ACTIVIDADES

ACTIVIDAD	USO DEL FÓRUM
-----------	---------------

ELEMENTOS	Coste Directo	Coste Indirecto	TOTAL	%
COSTES DE PERSONAL	0,00	8.932,79	8.932,79	54,40%
Sueldos y Salarios		6.734,51	6.734,51	41,02%
Indemnizaciones		0,00	0,00	0,00%
Cotizaciones sociales a cargo del empleador		2.165,22	2.165,22	13,19%
Otros coste sociales		27,54	27,54	0,17%
Indemnizaciones por razón de servicio		5,51	5,51	0,03%
Transporte de personal			0,00	0,00%
ADQUISICIÓN DE BIENES Y SERVICIOS	0,00	30,36	30,36	0,18%
Coste de materiales de reprografía e imprenta		30,36	30,36	0,18%
Coste de otros materiales			0,00	0,00%
Adquisición de bienes de inversión			0,00	0,00%
Trabajos realizados por otras entidades			0,00	0,00%
SERVICIOS EXTERIORES	0,00	6.585,80	6.585,80	40,11%
Costes de investigación y desarrollo del ejercicio			0,00	0,00%
Costes diversos			0,00	0,00%
Arrendamientos y cánones			0,00	0,00%
Reparaciones y conservación		174,40	174,40	1,06%
Servicios de profesionales independientes		6.404,38	6.404,38	39,00%
Transportes			0,00	0,00%
Servicios bancarios y similares			0,00	0,00%
Publicidad, propaganda y relaciones públicas		2,41	2,41	0,01%
Suministros		0,58	0,58	0,00%
Comunicaciones		4,04	4,04	0,02%
TRIBUTOS			0,00	0,00%
COSTES CALCULADOS	870,50	0,00	870,50	5,30%
Amortizaciones	870,50		870,50	5,30%
COSTES FINANCIEROS			0,00	0,00%
COSTES DE TRANSFERENCIAS			0,00	0,00%
OTROS COSTES			0,00	0,00%
TOTAL	870,50	15.548,95	16.419,45	100,00%

Esta es una copia impresa del documento electrónico (Ref: 1034323_ZHWKQ-XTMMG-WHUIS 728D3A4F9A0B9CC8233A37BA0FC14F3DF3DBF29), generada con la aplicación informática Firmadoc. El documento no requiere firmas. Mediante el código de verificación puede comprobar la validez de la firma electrónica de los documentos firmados en la dirección web que le proporciona la entidad emisora de este documento.

IMCE

2. RESUMEN DEL COSTE POR ELEMENTOS DE LAS ACTIVIDADES

ACTIVIDAD	USO DEL ÁGORA
-----------	---------------

ELEMENTOS	Coste Directo	Coste Indirecto	TOTAL	%
COSTES DE PERSONAL	0,00	8.932,79	8.932,79	40,96%
Sueldos y Salarios		6.734,51	6.734,51	30,88%
Indemnizaciones		0,00	0,00	0,00%
Cotizaciones sociales a cargo del empleador		2.165,22	2.165,22	9,93%
Otros coste sociales		27,54	27,54	0,13%
Indemnizaciones por razón de servicio		5,51	5,51	0,03%
Transporte de personal			0,00	0,00%
ADQUISICIÓN DE BIENES Y SERVICIOS	0,00	30,36	30,36	0,14%
Coste de materiales de reprografía e imprenta		30,36	30,36	0,14%
Coste de otros materiales			0,00	0,00%
Adquisición de bienes de inversión			0,00	0,00%
Trabajos realizados por otras entidades			0,00	0,00%
SERVICIOS EXTERIORES	0,00	6.424,00	6.424,00	29,45%
Costes de investigación y desarrollo del ejercicio			0,00	0,00%
Costes diversos			0,00	0,00%
Arrendamientos y cánones			0,00	0,00%
Reparaciones y conservación		12,59	12,59	0,06%
Servicios de profesionales independientes		6.404,38	6.404,38	29,36%
Transportes			0,00	0,00%
Servicios bancarios y similares			0,00	0,00%
Publicidad, propaganda y relaciones públicas		2,41	2,41	0,01%
Suministros		0,58	0,58	0,00%
Comunicaciones		4,04	4,04	0,02%
TRIBUTOS			0,00	0,00%
CDSTES CALCULADOS	375,80		375,80	1,72%
Amortizaciones	375,80		375,80	1,72%
COSTES FINANCIEROS			0,00	0,00%
COSTES DE TRANSFERENCIAS			0,00	0,00%
OTROS COSTES			0,00	0,00%
TOTAL	375,80	15.387,15	15.762,95	72,27%

Esta es una copia impresa del documento electrónico (Ref: 1034323_ZHWKQ-XTMMG-WHUIS 728D3A4F9A0B9CC8233A37BA0FC14F3DF3DBF29), generada con la aplicación informática Firmadoc. El documento no requiere firmas. Mediante el código de verificación puede comprobar la validez de la firma electrónica de los documentos firmados en la dirección web que le proporciona la entidad emisora de este documento.


IMCE

2. RESUMEN DEL COSTE POR ELEMENTOS DE LAS ACTIVIDADES

ACTIVIDAD	USO DEL TEATRO ROSALÍA
-----------	------------------------

ELEMENTOS	Coste Directo	Coste Indirecto	TOTAL	%
COSTES DE PERSONAL	0,00	5.955,19	5.955,19	56,90%
Sueldos y Salarios		4.489,68	4.489,68	42,90%
Indemnizaciones		0,00	0,00	0,00%
Cotizaciones sociales a cargo del empleador		1.443,48	1.443,48	13,79%
Otros coste sociales		18,36	18,36	0,18%
Indemnizaciones por razón de servicio		3,67	3,67	0,04%
Transporte de personal			0,00	0,00%
ADQUISICIÓN DE BIENES Y SERVICIOS	0,00	20,24	20,24	0,19%
Coste de materiales de reprografía e imprenta		20,24	20,24	0,19%
Coste de otros materiales			0,00	0,00%
Adquisición de bienes de inversión			0,00	0,00%
Trabajos realizados por otras entidades			0,00	0,00%
SERVICIOS EXTERIORES	565,66	4.490,79	5.056,45	48,31%
Costes de investigación y desarrollo del ejercicio			0,00	0,00%
Costes diversos			0,00	0,00%
Arrendamientos y cánones			0,00	0,00%
Reparaciones y conservación		216,52	216,52	2,07%
Servicios de profesionales independientes	565,66	4.269,59	4.835,24	46,20%
Transportes			0,00	0,00%
Servicios bancarios y similares			0,00	0,00%
Publicidad, propaganda y relaciones públicas		1,61	1,61	0,02%
Suministros		0,39	0,39	0,00%
Comunicaciones		2,69	2,69	0,03%
TRIBUTOS			0,00	0,00%
COSTES CALCULADOS	3.758,48	0,00	3.758,48	35,91%
Amortizaciones	3.758,48		3.758,48	35,91%
COSTES FINANCIEROS			0,00	0,00%
COSTES DE TRANSFERENCIAS			0,00	0,00%
OTROS COSTES			0,00	0,00%
TOTAL	4.324,13	10.466,23	14.790,36	141,32%

DOCUMENTO		IDENTIFICADORES	
AC_Documento Compulsado (Generico): 00007.- CUENTA ANUAL IMCE		ID: 12176	
OTROS DATOS		SELLO	FIRMAS
Código para validación: ZHWKQ-XTMMG-WHUIS Página 143 de 154			




Esta es una copia impresa del documento electrónico (Ref: 1034323_ZHWKQ-XTMMG-WHUIS_728D3A4F9A0B9CC8233A37BA0FC14F3DF3DBF29), generada con la aplicación informática Firmadoc. El documento no requiere firmas. Mediante el código de verificación puede comprobar la validez de la firma electrónica de los documentos firmados en la dirección web que le proporciona la entidad emisora de este documento.

IMCE

3. RESUMEN DE COSTES POR ACTIVIDAD

ACTIVIDADES	IMPORTE	%
PROGRAMACIÓN EN LA CALLE	3.280.763,36	58,70%
PROGRAMACIÓN EN EL COLISEUM	684.714,89	12,25%
PROGRAMACIÓN EN EL FÓRUM	456.910,45	8,18%
PROGRAMACIÓN EN EL ÁGORA	300.948,33	5,38%
PROGRAMACIÓN EN EL TEATRO ROSALÍA	739.520,93	13,23%
USO DEL COLISEUM	26.567,10	0,48%
USO DEL FÓRUM	16.419,45	0,29%
USO DEL ÁGORA	15.762,95	0,28%
USO DEL TEATRO ROSALÍA	14.970,36	0,27%
OTROS	52.170,61	0,93%
	5.588.748,43	100,00%



Esta es una copia impresa del documento electrónico (Ref: 1034323_ZHWKQ-XTMMG-WHUIS_728D3A4F9A0B89CC8233A37BA0FC14F3DF3DBF29), generada con la aplicación informática Firmadoc. El documento no requiere firmas. Mediante el código de verificación puede comprobar la validez de la firma electrónica de los documentos firmados en la dirección web que le proporciona la entidad emisora de este documento.

IMCE

4. RESUMEN RELACIONANDO COSTES E INGRESOS DE LAS ACTIVIDADES


ACTIVIDADES	Coste Total Actividad	Ingresos	Margen	% Cobertura
PROGRAMACIÓN EN LA CALLE	3.280.763,36			
PROGRAMACIÓN EN EL COLISEUM	684.714,89	153.213,55	-531.501,34	22,38%
PROGRAMACIÓN EN EL FÓRUM	456.910,45	66.859,73	-390.050,72	14,63%
PROGRAMACIÓN EN EL ÁGORA	300.948,33	14.350,96	-286.597,37	4,77%
PROGRAMACIÓN EN EL TEATRO ROSALÍA	739.520,93	257.146,61	-482.374,32	34,77%
USO DEL COLISEUM	26.567,10	16.248,30	-10.318,80	61,16%
USO DEL FÓRUM	16.419,45	5.140,00	-11.279,45	31,30%
USO DEL ÁGORA	15.762,95	10.270,00	-5.492,95	65,15%
USO DEL TEATRO ROSALÍA	14.970,36	15.737,74	767,38	105,13%
OTROS	52.170,61			
	5.588.748,43	538.966,89	-5.049.781,54	

IMCE										
1) indicadores de eficacia										

IMCE

2) indicadores de eficiencia


Actividad	Descripción de la Actividad	Coste (1)	Número Usuarios (2)	Indicador A: (1)/(2)	Coste Previsto (3)	Indicador B: (1)/(3)	Unidades Equivalente Producidas (4)	Indicador C: (1)/(4)
CALLE	PROGRAMACIÓN EN LA CALLE	3.280.763,36	244,099	13,44	3.280.763,36	1,00	300	10.935,88
PROG COL	PROGRAMACIÓN EN EL COLISEUM	684.714,89	97,128	7,05	684.714,89	1,00	20	34.235,74
PROG FOR	PROGRAMACIÓN EN EL FÓRUM	456.910,45	40,562	11,26	456.910,45	1,00	174	2.625,92
PROG AG	PROGRAMACIÓN EN EL ÁGORA	300.948,33	41,587	7,24	300.948,33	1,00	128	2.351,16
PROG TR	PROGRAMACIÓN EN EL TEATRO ROSALÍA	739.520,93	46,256	15,99	739.520,93	1,00	135	5.477,93
USO COL	USO DEL COLISEUM	26.567,10	78	340,60	26.567,10	1,00	15	1.771,14
USO FOR	USO DEL FÓRUM	16.419,45	130	126,30	16.419,45	1,00	13	1.263,03
USO AG	USO DEL ÁGORA	15.762,95	130	121,25	15.762,95	1,00	13	1.212,53
USO TR	USO DEL TEATRO ROSALÍA	14.970,36	80	187,13	14.970,36	1,00	8	1.871,30



IMCE

4) Indicador de medios de producción

Actividad	Descripción de la Actividad	Coste de Personal (1)	Número de Persona Equivalente (2)	Indicador de Producción (1/2)
CALLE	PROGRAMACIÓN EN LA CALLE	226.681,32	2,4	94.450,55
PROG COL	PROGRAMACIÓN EN EL COLISEUM	29.775,96	2,35	12.670,62
PROG FOR	PROGRAMACIÓN EN EL FÓRUM	111.484,07	2,825	39.463,39
PROG AG	PROGRAMACIÓN EN EL ÁGORA	95.283,08	1,925	49.497,71
PROG TR	PROGRAMACIÓN EN EL TEATRO ROSALÍA	104.833,09	1,55	67.634,25
USO COL	USO DEL COLISEUM	8.932,79	0,25	35.731,16
USO FOR	USO DEL FÓRUM	8.932,79	0,225	39.701,28
USO AG	USO DEL ÁGORA	8.932,79	0,225	39.701,28
USO TR	USO DEL TEATRO ROSALÍA	5.955,19	0,25	23.820,77



IMCE


ESTADO DE CONCILIACIÓN BANCARIA

Fecha Obtención 02/07/2018

Pag. 1

EJERCICIO: 2017


ENTIDAD BANCARIA (IBAN/BIC)	SALDO SEGÚN ENTIDAD BANCARIA (1)	COBROS CONTABILIZADOS POR LA ENTIDAD Y NO POR EL BANCO (2)	PAGOS CONTABILIZADOS POR LA ENTIDAD Y NO POR EL BANCO (3)	COBROS CONTABILIZADOS POR EL BANCO Y NO POR LA ENTIDAD (4)	PAGOS CONTABILIZADOS POR EL BANCO Y NO POR LA ENTIDAD (5)	SALDO CONCILIADO (6)=(1+2+5)-(3+4)	SALDO SEGÚN LA ENTIDAD (7)	DIFFERENCIA SALDOS (8)=(6-7)
ES-17-20800008363040016110	1.926.294,14					1.926.294,14	1.926.294,14	
ES-35-20800008313040016128	9.869,40					9.869,40	9.869,40	
ES-84-20805151093040029901	25.350,04					25.350,04	25.350,04	
TOTAL	1.961.513,58					1.961.513,58	1.961.513,58	



**BALANCE DE COMPROBACIÓN
(MEMORIA)**

Fecha Obtención 30/06/2018 19:18:40
Pag. 1

Cuenta	Descripción	Saldo Inicial		Movimientos		Saldo Final	
		Deudor	Acreedor	Debe	Haber	Deudor	Acreedor
0000	Cuentas de control presupuestario.			6.505.624,99	6.505.624,99		
0010	Presupuesto ejercicio corriente.						
	Presupuesto de gastos: créditos iniciales.			5.086.500,00	5.086.500,00		
0020	Presupuesto de gastos: modificaciones de crédito. Créditos extraordinarios.			129.267,39	129.267,39		
0021	Presupuesto de gastos: modificaciones de crédito. Suplementos de crédito.			260.000,00	260.000,00		
0024	Presupuesto de gastos: modificaciones de crédito. Incorporaciones de remanentes de crédito.			14.857,60	14.857,60		
0025	Presupuesto de gastos: modificaciones de crédito. Créditos generados por ingresos.			1.015.000,00	1.015.000,00		
0030	Presupuesto de gastos: créditos definitivos. Créditos disponibles.			5.700.724,97	6.505.624,99		804.900,02
0031	Presupuesto de gastos: créditos definitivos. Créditos retenidos para gastar.			737.481,85	791.254,07		53.772,22
0040	Presupuesto de gastos: gastos autorizados.			5.552.033,98	5.646.952,75		94.918,77
0050	Presupuesto de gastos: gastos comprometidos.				5.552.033,98		5.552.033,98
0060	Presupuesto de ingresos: previsiones iniciales.			5.086.500,00	5.086.500,00		
0070	Presupuesto de ingresos: modificación de previsiones.			1.419.124,99	1.419.124,99		
0080	Presupuesto de ingresos: previsiones definitivas.			6.505.624,99		6.505.624,99	
1000	Patrimonio.		99.400,00				99.400,00
1200	Resultados de ejercicios anteriores.		2.027.922,48	-17.330,19			2.045.252,67
1290	Resultado del ejercicio.	537.386,53				537.386,53	
2110	Inmovilizaciones materiales. Construcciones.	2.029.701,71				2.029.701,71	




BALANCE DE COMPROBACIÓN
(MEMORIA)

Fecha Obtención 30/06/2018 19:18:40

Pag. 2

Cuenta	Descripción	Saldo Inicial		Movimientos		Saldo Final	
		Deudor	Acreedor	Debe	Haber	Deudor	Acreedor
2140	Inmovilizaciones materiales. Maquinaria y utillaje.	337.435,73		13.121,86		350.557,59	
2150	Inmovilizaciones materiales. Instalaciones técnicas y otras instalaciones.	277.637,95				277.637,95	
2160	Inmovilizaciones materiales. Mobiliario.	283.822,01		12.154,81		295.976,82	
2170	Inmovilizaciones materiales. Equipos para procesos de información.	26.185,90				26.185,90	
2811	Amortización acumulada de construcciones.		941.983,41		64.725,77		1.006.709,18
2814	Amortización acumulada de maquinaria y utillaje.		505.129,29		36.177,59		541.306,88
2816	Amortización acumulada de mobiliario.		181.350,04		19.665,96		201.016,00
2817	Amortización acumulada de equipos para procesos de información.		26.226,10		425,11		26.651,21
4000	Acreedores presupuestarios. Operaciones de gestión.			4.813.686,71	5.497.701,67		684.014,96
4010	Acreedores presupuestarios. Operaciones de gestión.		192.259,76	191.789,34			470,42
4100	Acreedores no presupuestarios. Acreedores por IVA soportado.		5.111,55	32.463,68	37.442,40		10.090,27
4130	Acreedores no presupuestarios. Operaciones de gestión.		119.151,19	101.821,00	49.426,66		66.756,85
4190	Acreedores no presupuestarios. Otros acreedores no presupuestarios.			35.520,00	35.520,00		
4300	Deudores por derechos reconocidos. Presupuesto de ingresos corriente. Operaciones de gestión.			6.323.013,03	6.318.895,28		4.117,75
4310	Deudores por derechos reconocidos. Presupuestos de ingresos cerrados. Operaciones de gestión.	20.677,70			12.707,20	7.970,50	
4400	Deudores no presupuestarios. Deudores por IVA repercutido.	1.656,85		60.982,14	60.714,85	1.924,14	



IMCE

BALANCE DE COMPROBACIÓN (MEMORIA)

Fecha Obtención 30/06/2018 19:18:40

Pag. 3

CUESTA	DESCRIPCIÓN	SALDO INICIAL		MOVIMIENTOS		SALDO FINAL	
		DEUDOR	ACREEDOR	DEBE	HABER	DEUDOR	ACREEDOR
4700	Hacienda Pública, deudor por IVA.	13,314.39		28,188.81	13,314.39	28,188.81	
4720	IVA soportado.			50,814.78	50,814.78		
4751	Hacienda Pública, acreedor por retenciones practicadas.		36,885.87	113,693.32	113,792.00		36,885.87
4760	Seguridad Social.		2,303.14	28,590.99	28,636.88		2,349.03
4770	IVA repercutido.			62,055.47	62,055.47		
4900	Deterioro de valor de créditos, Operaciones de gestión.				2,297.13		2,297.13
5540	Cobros pendientes de aplicación.		2,387.88	68,153.62	69,719.38		3,953.64
5550	Pagos pendientes de aplicación.			550,645.00	550,645.00		
5560	Movimientos internos de tesorería.			838,061.40	838,061.40		
5570	Formalización.			11,926.47	11,926.47		
5585	Libramientos para la reposición de anticipos de caja fija pendientes de pago.	470.42				470.42	
5600	Fianzas y depósitos recibidos y constituidos a corto plazo. Fianzas recibidas a corto plazo.		53,061.74	30,021.39	10,136.25		33,176.60
5610	Fianzas y depósitos recibidos y constituidos a corto plazo. Depósitos recibidos a corto plazo.		54.67	710.71	656.04		
5660	Fianzas y depósitos recibidos y constituidos a corto plazo. Depósitos constituidos a corto plazo.	30.05				30.05	
5710	Efectivo y activos líquidos equivalentes, Bancos e instituciones de crédito, Cuentas operativas.	641,145.74		6,413,581.40	5,128,433.00	1,926,294.14	
5730	Efectivo y activos líquidos equiv Bancos e instituciones de crédito, Cuentas restringidas de recaud.	22,633.88		850,646.96	838,061.40	35,219.44	




BALANCE DE COMPROBACIÓN (MEMORIA)

Fecha Obtención 30/06/2018 19:18:40

Pag. 4

CUESTA	DESCRIPCIÓN	SALDO INICIAL		MOVIMIENTOS		SALDO FINAL	
		DEUDOR	ACREEDOR	DEBE	HABER	DEUDOR	ACREEDOR
5741	Efectivo y activos líquidos equivalentes, Caja restringida, Anticipos de caja fija.	1,029.58				1,029.58	
6200	Servicios exteriores, Gastos en investigación y desarrollo.			6,897.00		6,897.00	
6210	Servicios exteriores, Arrendamientos y cánones.			689,078.10		689,078.10	
6220	Servicios exteriores, Reparaciones y conservación.			19,201.39		19,201.39	
6230	Servicios exteriores, Servicios de profesionales independientes.			230.24		230.24	
6270	Servicios exteriores, Publicidad, propaganda y relaciones públicas.			287,525.14		287,525.14	
6280	Servicios exteriores, Suministros.			92,617.49		92,617.49	
6290	Servicios exteriores, Comunicaciones y otros servicios.			355,219.43		355,219.43	
6296	PROGRAMACIÓN			3,046,251.90		3,046,251.90	
6299	OTROS SERVICIOS			317,833.15		317,833.15	
6320	Tributos de carácter estatal.			500.04		500.04	
6390	Tributos, Ajustes positivos en la imposición indirecta.				13,372.38		-13,372.38
6400	Gastos de personal y prestaciones sociales, Sueldos y salarios.			448,967.63		448,967.63	
6420	Gastos de personal y prestaciones sociales, Cotizaciones sociales a cargo del empleador.			144,348.33		144,348.33	
6440	Gastos de personal y prestaciones sociales, Otros gastos sociales.			6,891.01		6,891.01	
6501	Transferencias. Al resto de entidades.			21,800.00		21,800.00	
6811	Amortización de construcciones.			64,725.77		64,725.77	




IMCE

BALANCE DE COMPROBACIÓN
(MEMORIA)

Fecha Obtencción 30/06/2018 19:18:40
Pag. 5

Cuenta	DESCRIPCIÓN	SALDO INICIAL		MOVIMIENTOS		SALDO FINAL	
		DEUDOR	ACREEDOR	DEBE	HABER	DEUDOR	ACREEDOR
6814	Amortización de maquinaria y utillaje.			36.177,59		36.177,59	
6816	Amortización de mobiliario.			19.665,96		19.665,96	
6817	Amortización de equipos para procesos de información.			425,11		425,11	
6983	Pérdidas por deterioro de créditos a otras entidades.			2.297,13		2.297,13	
7410	Precios públicos por prestación de servicios o realización de actividades.				497.872,82		497.872,82
7411	PRECIOS PÚBLICOS POR UTILIZACIÓN DE INSTALACIONES				56.062,92		56.062,92
7500	Transferencias De la entidad o entidades propietarias.				5.540.000,00		5.540.000,00
7501	Transferencias Del resto de entidades.				143.000,00		143.000,00
7760	Ingresos por arrendamientos.				70.507,33		70.507,33
7770	De activos no corrientes, de gestión ordinaria y excepcionales. Otros ingresos.				2.197,58		2.197,58



DOCUMENTO AC_Documento Compulsado (Generico): 00007.- CUENTA ANUAL IMCE	IDENTIFICADORES ID: 12176
OTROS DATOS Código para validación: ZHWKQ-XTMMG-WHUIS Página 154 de 154	SELLO FIRMAS

//ABANCA

CERTIFICADO

LUGAR Y FECHA BETANZOS a 20-03-2018
--

ABANCA Corporación Bancaria S.A. con NIF A70302039, CERTIFICA: Que de conformidad con los datos que obran en nuestro poder,


INSTITUTO MUNICIPAL LA CORUÑA ESPECTACULOS	Q1500358E
--	-----------

a 31-12-2017, figura como titular de la siguiente cuenta:

Nº PRODUCTO	Nº TITULARES	SALDO	MONEDA
CCC: 2080-0008-31-3040016128 IBAN ES35 2080 0008 3130 4001 6128	1	9.869,40	EUR

Y para que conste, y a los efectos oportunos, expido la presente certificación, en el lugar y fecha arriba indicados.

Por ABANCA Corporación Bancaria S.A.



ABANCA Corporación Bancaria S.A. (la ENTIDAD) NIF A70302039 - I.R.M. A Coruña, T. 3 426 51 11, H. C-47.803, Insc. 1ª - Dom. Social: 15300 Betanzos, c/ Cardén Claudio Pita, nº 2 - Rº Bº 2080 - www.abanca.com

//ABANCA

CERTIFICADO

LUGAR Y FECHA BETANZOS a 20-03-2018
--

ABANCA Corporación Bancaria S.A. con NIF A70302039, CERTIFICA: Que de conformidad con los datos que obran en nuestro poder,

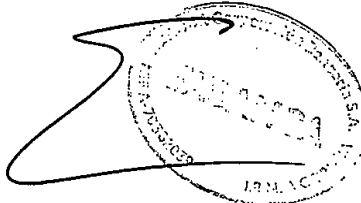
INSTITUTO MUNICIPAL LA CORUÑA ESPECTACULOS	Q1500358E
--	-----------

a 31-12-2017, figura como titular de la siguiente cuenta:

Nº PRODUCTO	Nº TITULARES	SALDO	MONEDA
CCC: 2080-0008-36-3040016110 IBAN ES17 2080 0008 3630 4001 6110	1	1.926.294,14	EUR

Y para que conste, y a los efectos oportunos, expido la presente certificación, en el lugar y fecha arriba indicados.

Por ABANCA Corporación Bancaria S.A.



ABANCA Corporación Bancaria S.A. (la ENTIDAD) NIF A70302039 - I.R.M. A Coruña, T. 3 426 51 11, H. C-47.803, Insc. 1ª - Dom. Social: 15300 Betanzos, c/ Cardén Claudio Pita, nº 2 - Rº Bº 2080 - www.abanca.com

//ABANCA

CERTIFICADO

LUGAR Y FECHA BETANZOS a 20-03-2018
--

ABANCA Corporación Bancaria S.A. con NIF A70302039, CERTIFICA: Que de conformidad con los datos que obran en nuestro poder,

INSTITUTO MUNICIPAL LA CORUÑA ESPECTACULOS	Q1500358E
--	-----------

a 31-12-2017, figura como titular de la siguiente cuenta:

Nº PRODUCTO	Nº TITULARES	SALDO	MONEDA
CCC: 2080-5151-09-3040029901 IBAN ES84 2080 5151 0930 4002 9901	1	25.350,04	EUR

Y para que conste, y a los efectos oportunos, expido la presente certificación, en el lugar y fecha arriba indicados.

Por ABANCA Corporación Bancaria S.A.



ABANCA Corporación Bancaria S.A. (la ENTIDAD) NIF A70302039 - I.R.M. A Coruña, T. 3 426 51 11, H. C-47.803, Insc. 1ª - Dom. Social: 15300 Betanzos, c/ Cardén Claudio Pita, nº 2 - Rº Bº 2080 - www.abanca.com