


## AYTO.CORUÑA

(2018)

## RESUMEN DE OBLIGACIONES RECONOCIDAS NETAS POR CLASIFICACIÓN PROGRAMA Y CAPÍTULO

Page.

ÁREA DE GASTO POLÍTICA GRUPO PROG.		CAPÍTULO								TOTAL
		1	2	3	4	6	7	8	9	
0	DEUDA PÚBLICA.									
01	DEUDA PÚBLICA.			176,983.31					23,159,485.91	23,336,469.22
	011 DEUDA PÚBLICA.			176,983.31					23,159,485.91	23,336,469.22
	Total Política			176,983.31					23,159,485.91	23,336,469.22
	Total Área de Gasto			176,983.31					23,159,485.91	23,336,469.22
1	SERVICIOS PÚBLICOS BÁSICOS.									
13	SEGURIDAD Y MOVILIDAD CIUDADANA.									
130	ADMINISTRACIÓN GENERAL DE LA SEGURIDAD Y PROTECCIÓN CIVIL.		1,125,545.45			997.16			1,126,542.61	1,126,542.61
132	SEGURIDAD Y ORDEN PÚBLICO.	15,123,019.03	703,298.14			202,282.47			16,028,599.64	16,028,599.64
133	ORDENACIÓN DEL TRÁFICO Y DEL ESTACIONAMIENTO.		5,913,565.68			284,380.86			6,197,946.54	6,197,946.54
134	MOVILIDAD URBANA		1,584,029.65		69,804.03	432,874.59			2,277,311.33	2,277,311.33
135	PROTECCIÓN CIVIL		137,386.94			17,305.32			643,121.74	643,121.74
136	SERVICIO DE PREVENCIÓN Y EXTINCIÓN DE INCENDIOS	4,332,726.87	314,762.32			1,155,068.94			5,802,558.13	5,802,558.13
	Total Política	21,177,162.49	8,736,204.13		69,804.03	2,092,909.34			32,076,079.99	32,076,079.99
15	VIVIENDA Y URBANISMO.									
150	ADMINISTRACIÓN GENERAL DE VIVIENDA Y URBANISMO.									
151	URBANISMO: PLANEAMIENTO, GESTIÓN, EJECUCIÓN Y DISCIPLINA URB	2,900,037.29	495,041.15			3,311,193.31			6,706,271.75	6,706,271.75
152	VIVIENDA.	633,917.63	680,570.70			248,880.56	1,651,700.74		3,215,069.63	3,215,069.63
153	VÍAS PÚBLICAS		5,013,433.23			3,973,837.52			8,987,270.75	8,987,270.75
	Total Política	3,533,954.92	6,189,045.08			7,533,911.39	1,651,700.74		18,908,612.13	18,908,612.13
16	BIENESTAR COMUNITARIO .									
160	ALCANTARILLADO		3,240,529.61			450,134.78			3,690,664.39	3,690,664.39
162	RECOGIDA, GESTIÓN Y TRATAMIENTO DE RESIDUOS.		18,087,967.63			294,625.37			18,382,593.00	18,382,593.00
163	LIMPIEZA VIARIA.		10,533,135.20						10,533,135.20	10,533,135.20
164	CEMENTERIO Y SERVICIOS FUNERARIOS.	789,740.70	336,983.61			250.00			1,125,974.31	1,125,974.31
165	ALUMBRADO PÚBLICO.		7,615,065.32			2,541,950.01			10,157,015.33	10,157,015.33



AYTO.CORUÑA


(2018)

Pág.

2

RESUMEN DE OBLIGACIONES RECONOCIDAS NETAS POR CLASIFICACIÓN PROGRAMA Y CAPÍTULO

ÁREA DE GASTO POLÍTICA GRUPO PROG.		CAPÍTULO									TOTAL
		1	2	3	4	6	7	8	9		
Total Política		789.740,70	39.812.681,37			3.286.960,16				43.889.382,23	
17	MEDIO AMBIENTE.										
170	ADMINISTRACIÓN GENERAL DEL MEDIO AMBIENTE.	1.016.017,00	8.147,15							1.024.164,15	
171	PARQUES Y JARDINES.	59.307,58	6.301.886,15			59.875,30				6.421.069,03	
172	PROTECCIÓN Y MEJORA DEL MEDIO AMBIENTE.		1.544.564,88		11.250,00	32.070,32				1.587.885,20	
Total Política		1.075.324,58	7.854.598,18		11.250,00	91.945,62				9.033.118,38	
Total Área de Gasto		26.576.182,69	62.592.528,76		81.054,03	13.005.726,51	1.651.700,74			103.907.192,73	
2 ACTUACIONES DE PROTECCIÓN Y PROMOCIÓN SOCIAL.											
21	PENSIONES.										
211	PENSIONES.										
Total Política											
22	OTRAS PRESTACIONES ECONÓMICAS A FAVOR DE EMPLEADOS.										
221	OTRAS PRESTACIONES ECONÓMICAS A FAVOR DE EMPLEADOS.	946.412,38								946.412,38	
Total Política		946.412,38								946.412,38	
23	SERVICIOS SOCIALES Y PROMOCIÓN SOCIAL.										
231	ASISTENCIA SOCIAL PRIMARIA	5.790.845,74	13.496.356,27		4.877.693,04	187.001,16				24.351.896,21	
Total Política		5.790.845,74	13.496.356,27		4.877.693,04	187.001,16				24.351.896,21	
24	FOMENTO DEL EMPLEO.										
241	FOMENTO DEL EMPLEO.	1.684.949,49	800.159,87		131.099,32	4.146,91				2.620.355,59	
Total Política		1.684.949,49	800.159,87		131.099,32	4.146,91				2.620.355,59	
Total Área de Gasto		8.422.207,61	14.296.516,14		5.008.792,36	191.148,07				27.918.664,18	
3 PRODUCCIÓN DE BIENES PÚBLICOS DE CARÁCTER PREFERENTE.											
31	SANIDAD.										
311	PROTECCIÓN DE LA SALUBRIDAD PÚBLICA		448.656,67			4.748,04				453.404,71	



AYTO.CORUÑA


(2018)

RESUMEN DE OBLIGACIONES RECONOCIDAS NETAS POR CLASIFICACIÓN PROGRAMA Y CAPÍTULO

Pág.

3

ÁREA DE GASTO POLÍTICA GRUPO PROG.		CAPÍTULO									TOTAL
		1	2	3	4	6	7	8	9		
312 HOSPITALES, SERVICIOS ASISTENCIALES Y CENTROS DE SALUD.			86.464,08							85.464,08	
Total Política			534.120,75			4.748,04				538.868,79	
32 EDUCACIÓN.											
320 ADMINISTRACIÓN GENERAL DE EDUCACIÓN.		1.409.622,47	63.52			465,85				1.410.151,84	
323 FUNCIONAMIENTO DE CENTROS DE ENSEÑANZA PREESCOLAR Y PRIMARIA			3.427.835,86		219.345,60	332.113,38				3.979.294,84	
326 SERVICIOS COMPLEMENTARIOS DE EDUCACIÓN			1.206.759,72		502.198,17					1.708.957,89	
Total Política		1.409.622,47	4.634.659,10		721.543,77	332.579,23				7.098.404,57	
33 CULTURA.											
330 ADMINISTRACIÓN GENERAL DE CULTURA.		789.203,28	4.112,66							793.315,94	
332 BIBLIOTECAS Y ARCHIVOS.		1.372.398,65	3.214.942,53			40.916,05				4.628.257,23	
333 EQUIPAMIENTOS CULTURALES Y MUSEOS		1.509.238,73	3.301.280,93		416.500,00	188.561,96				5.415.581,62	
334 PROMOCIÓN CULTURAL.		1.870.539,11	1.358.671,96		9.189.153,65	50.995,74				12.469.360,46	
336 PROTECCIÓN Y GESTIÓN DEL PATRIMONIO HISTÓRICO-ARTÍSTICO.		122.760,05	193.387,66			619.244,59				935.392,30	
337 INSTALACIONES DE OCUPACIÓN DEL TIEMPO LIBRE			483.681,01			8.479,50				492.160,51	
Total Política		5.664.139,82	8.556.076,75		9.605.653,65	908.197,84				24.734.068,06	
34 DEPORTE.											
340 ADMINISTRACIÓN GENERAL DE DEPORTES.		780.845,38	20.640,40							801.485,78	
341 PROMOCIÓN Y FOMENTO DEL DEPORTE.			1.345.873,19		920.426,00					2.266.299,19	
342 INSTALACIONES DEPORTIVAS.			2.734.364,87			8.212.478,37	498.500,00			11.445.343,24	
Total Política		780.845,38	4.100.878,46		920.426,00	8.212.478,37	498.500,00			14.513.128,21	
Total Área de Gasto		7.854.607,67	17.825.735,06		11.247.623,42	9.458.003,48	498.500,00			46.884.469,63	
4 ACTUACIONES DE CARÁCTER ECONÓMICO.											
43 COMERCIO, TURISMO Y PEQUEÑAS Y MEDIANAS EMPRESAS.											
430 ADMON GENERAL DE COMERCIO, TURISMO Y PYMES.			615.663,95		127.500,00	124.897,60				868.061,55	
431 COMERCIO.		500.001,06	430.556,99			403.691,73				1.334.249,78	



AYTO.CORUÑA


(2018)

Pág.

4

RESUMEN DE OBLIGACIONES RECONOCIDAS NETAS POR CLASIFICACIÓN PROGRAMA Y CAPÍTULO

AREA DE GASTO POLITICA GRUPO PROG.		CAPITULO								TOTAL
		1	2	3	4	6	7	8	9	
432 INFORMACIÓN Y PROMOCIÓN TURÍSTICA.	432		10.269,67		3.335.000,00					3.345.269,67
	433 DESARROLLO EMPRESARIAL.		215.904,26		206.061,85	3.838,34				425.804,45
	Total Política	500.001,06	1.272.394,87		3.668.561,85	532.427,67				5.973.385,45
44 TRANSPORTE PÚBLICO.	440 ADMINISTRACIÓN GENERAL DEL TRANSPORTE.	407.077,15	364.075,59			130.515,55				901.668,29
	441 TRANSPORTE DE VIAJEROS		71.950,08		8.113.143,65		60.000,00			8.245.093,73
	Total Política	407.077,15	436.025,67		8.113.143,65	130.515,55	60.000,00			9.146.762,02
45 INFRAESTRUCTURAS.	450 ADMINISTRACIÓN GENERAL DE INFRAESTRUCTURAS.	2.211.431,63								2.211.431,63
	453 CARRETERAS.					21.986,96				21.986,96
	459 OTRAS INFRAESTRUCTURAS.									
Total Política		2.211.431,63				21.986,96				2.233.418,59
46 INVESTIGACIÓN, DESARROLLO E INNOVACIÓN.	462 INVESTIGACIÓN Y ESTUDIOS RELACIONADOS CON LOS SERV. PÚBLIC.									
	Total Política									
	49 OTRAS ACTUACIONES DE CARÁCTER ECONÓMICO.									
491 SOCIEDAD DE LA INFORMACIÓN.	491	458.991,64	137.973,11			419.905,13	68.092,95			1.084.962,83
	493 PROTECCIÓN DE CONSUMIDORES Y USUARIOS	73.712,72	99.433,09							173.145,81
	Total Política	532.704,36	237.406,20			419.905,13	68.092,95			1.258.108,64
Total Área de Gasto		3.651.214,20	1.945.826,74		11.781.705,50	1.104.835,31	128.092,95			18.611.674,70
9 ACTUACIONES DE CARÁCTER GENERAL.										
91 ÓRGANOS DE GOBIERNO.	912 ÓRGANOS DE GOBIERNO.	3.840.007,05	66.082,83		95.781,60					4.001.871,48
	Total Política	3.840.007,05	66.082,83		95.781,60					4.001.871,48
92 SERVICIOS DE CARÁCTER GENERAL.	920 ADMINISTRACIÓN GENERAL.	7.014.554,31	2.057.893,56		2.637,59	290.585,13		293.895,88		9.659.566,47



AYTO.CORUÑA

(2018)

RESUMEN DE OBLIGACIONES RECONOCIDAS NETAS POR CLASIFICACIÓN PROGRAMA Y CAPÍTULO

Pág.

5

ÁREA DE GASTO POLÍTICA		CAPÍTULO							TOTAL
GRUPO PROG.	1	2	3	4	6	7	8	9	
922	COORDINACIÓN Y ORGANIZACIÓN INSTITUCIONAL DE ENTID. LOCALES	627.559,45	61.404,41						688.963,86
923	INFORMACIÓN BÁSICA Y ESTADÍSTICA.	85.251,76							85.251,76
924	PARTICIPACIÓN CIUDADANA	339.010,16	299.769,85	89.683,00	4.316,26	20.000,00			752.779,27
925	ATENCIÓN A LOS CIUDADANOS	563.912,97							563.912,97
926	COMUNICACIONES INTERNAS.	795.916,64	1.325.244,19		224.033,45				2.345.194,28
929	IMPREVISTOS Y FUNCIONES NO CLASIFICADAS.								
Total Política		8.149.481,11	4.959.631,78	153.725,00	518.934,84	20.000,00	293.895,88		14.095.668,61
93	ADMINISTRACIÓN FINANCIERA Y TRIBUTARIA.								
931	POLÍTICA ECONÓMICA Y FISCAL.	1.647.163,92	668.826,17		1.840,16				2.317.830,25
932	GESTIÓN DEL SISTEMA TRIBUTARIO.	1.670.067,30							1.670.067,30
933	GESTIÓN DEL PATRIMONIO.		1.272.705,85		842.392,27				2.115.098,12
934	GESTIÓN DE LA DEUDA Y DE LA TESORERÍA.	1.246.207,69							1.246.207,69
Total Política		4.563.438,91	1.941.532,02		844.232,43				7.349.203,36
Total Área de Gasto		16.552.927,07	6.967.246,63	249.506,60	1.363.167,27	20.000,00	293.895,88		25.446.743,45
Total		63.057.139,24	103.627.853,33	176.983,31	28.368.661,91	25.122.880,64	2.298.293,69	293.895,88	246.105.213,91

