


DOCUMENTO		IDENTIFICADORES	
Cuenta general: 002.-resultado patrimonial			
OTROS DATOS		SELLO	FIRMAS
Código para validación: K268C-WELF9-OVGTC Página 1 de 3			1.- TESORERO/A de AYTO.CORUÑA.Firmado 25/06/2019 11:00




Esta es una copia impresa del documento electrónico (Ref: 1166108 K268C-WELF9-OVGTC 3BF612A10C306FA5C8104F20DF46B6F7800C396) generada con la aplicación informática Firmadoc. El documento está FIRMADO. Mediante el código de verificación puede comprobar la validez de la firma electrónica de los documentos firmados en la dirección web que le proporciona la entidad emisora de este documento.

AYTO.CORUÑA

1

CUENTA DEL RESULTADO ECONÓMICO-PATRIMONIAL
EJERCICIO 2018


CUENTAS	NOTAS EN MEMORIA	EJ.: 2018	EJ.: 2017
			137.448.634,32
1. Ingresos tributarios y urbanísticos		142.015.504,73	137.448.634,32
72,73 a) Impuestos		108.064.553,44	106.590.997,02
740,742 b) Tasas		32.782.944,61	29.682.672,99
744 c) Contribuciones especiales		930.213,16	1.175.419,19
745,746 d) Ingresos urbanísticos		237.793,52	-454,88
2. Transferencias y subvenciones recibidas		74.896.713,78	71.751.735,09
a) Del ejercicio		68.251.271,91	66.050.909,94
751 a.1) Subvenciones recibidas para financiar gastos del ejercicio		-439,67	-69.614,51
750 a.2) Transferencias		68.251.711,58	66.120.524,45
752 a.3) Subvenciones recibidas para cancelación de pasivos que no supongan financiación específica de un elemento patrimonial			
7530 b) Imputación de subvenciones para el inmovilizado no financiero			
754 c) Imputación de subvenciones para activos corrientes y otras		6.645.441,87	5.700.825,15
3. Ventas y prestaciones de servicios		2.794.875,65	2.212.488,24
700,701,702,703 a) Ventas		2.598.529,05	2.069.720,61
,704 b) Prestación de servicios		196.346,60	142.767,63
741,705 c) Imputación de ingresos por activos construidos o adquiridos para otras entidades			
707			
71,7940,(6940) 4. Variación de existencias de productos terminados y en curso de fabricación y deterioro de valor			
780,781,782,783 5. Trabajos realizados por la entidad para su inmovilizado			
,784			
776,777 6. Otros ingresos de gestión ordinaria		11.385.263,99	11.347.827,66
795 7. Excesos de provisiones		6.513.394,65	8.326.791,20
A) TOTAL INGRESOS DE GESTIÓN ORDINARIA (1+2+3+4+5+6+7)		237.605.752,80	231.087.476,51
8. Gastos de personal		-63.060.151,24	-60.460.140,04
(640),(641) a) Sueldos, salarios y asimilados		-48.991.980,50	-46.920.474,03
(642),(643),(644),(645) b) Cargas sociales		-14.068.170,74	-13.539.666,01
(65) 9. Transferencias y subvenciones concedidas		-39.562.010,39	-43.505.793,53
10. Aprovisionamientos			
(600),(601),(602),(605) a) Consumo de mercaderías y otros			
,(607),61 aprovisionamientos			
(6941),(6942),(6943),7941 b) Deterioro de valor de mercaderías, materias			
,7942,7943 primas y otros aprovisionamientos			
11. Otros gastos de gestión ordinaria		-104.846.235,30	-100.555.436,53
(62) a) Suministros y servicios exteriores		-104.806.993,82	-100.519.003,19
(63) b) Tributos		-39.241,48	-36.433,34
(676) c) Otros			
(68) 12. Amortización del inmovilizado			
B) TOTAL GASTOS DE GESTIÓN ORDINARIA (8+9+10+11+12)		-207.468.396,93	-204.521.370,10



Esta es una copia impresa del documento electrónico (Ref: 1166108 K268C-WELF9-OVGTC 3BF612A10C306FA5C8104F20DF6B6F7800C396) generada con la aplicación informática Firmadoc. El documento está FIRMADO. Mediante el código de verificación puede comprobar la validez de la firma electrónica de los documentos firmados en la dirección web que le proporciona la entidad emisora de este documento.

CUENTA DEL RESULTADO ECONÓMICO-PATRIMONIAL
EJERCICIO 2018

CUENTAS	NOTAS EN MEMORIA	EJ.: 2018	EJ.: 2017
	I. Resultado (ahorro o desahorro) de la gestión ordinaria (A+B)	30.137.355,87	26.566.106,41
(690),(691),(692),(693),(694),790,791,792,793,7948,799770,771,772,773,774,(670),(671),(672),(673),(674)7531775,778(678)	13. Deterioro de valor y resultados por enajenación del inmovilizado no financiero y activos en estado de venta a) Deterioro de valor b) Bajas y enajenaciones c) Imputación de subvenciones para el inmovilizado no financiero 14. Otras partidas no ordinarias a) Ingresos b) Gastos	756.975,26 756.975,26	1.168.816,35 1.168.816,35
	II. Resultado de las operaciones no financieras (I+13+14)	30.894.331,13	27.734.922,76
76307607631,7632761,762,769,76454,(66454)(663)(660),(661),(662),(669),76451,(66451)785,786,787,788,7897646,(6646),76459,(66459)7640,7642,76452,76453,(6640),(6642),(66452),(66453)7641,(6641)768,(668)796,7970,766,(6960),(6961),(6962),(6970),(666),7980,7981,7982,(6980),(6981),(6982),(6670)	15. Ingresos financieros a) De participaciones en instrumentos de patrimonio a.1) En entidades del grupo, multigrupo y asociadas a.2) En otras entidades b) De valores representativos de deuda, de créditos y de otras inversiones financieras b.1) En entidades del grupo, multigrupo y asociadas b.2) Otros 16. Gastos financieros a) Por deudas con entidades del grupo, multigrupo y asociadas b) Otros 17. Gastos financieros imputados al activo 18. Variación del valor razonable en activos y pasivos financieros a) Derivados financieros b) Otros activos y pasivos a valor razonable con imputación en resultados c) Imputación al resultado del ejercicio por activos financieros disponibles para la venta 19. Diferencias de cambio 20. Deterioro de valor, bajas y enajenaciones de activos y pasivos financieros a) De entidades del grupo, multigrupo y asociadas	5.839.964,20 3.600.000,00 3.600.000,00 2.239.964,20 2.239.964,20 2.239.964,20 -176.983,31 -176.983,31 -2.334.448,63	6.124.639,57 3.596.942,66 3.596.942,66 2.527.696,91 2.527.696,91 2.527.696,91 -215.249,15 -215.249,15 -3.913.562,38



Esta es una copia impresa del documento electrónico (Ref: 1166108 K268C-WELF9-OVGTC 3BF612A10C306FASC810AF20DF46B6F7800C396) generada con la aplicación informática Firmadoc. El documento está FIRMADO. Mediante el código de verificación puede comprobar la validez de la firma electrónica de los documentos firmados en la dirección web que le proporciona la entidad emisora de este documento.

CUENTA DEL RESULTADO ECONÓMICO-PATRIMONIAL
EJERCICIO 2018

CUENTAS		NOTAS EN MEMORIA	EJ.: 2018	EJ.: 2017
765,7971,7983,7984 b) Otros ,7985,(665),(6671),6963) ,(6971),(6983),(6984),(6985) 755,756			-2.334.448,63	-3.913.562,38 -3.913.562,38
	21. Subvenciones para la financiación de operaciones financieras			
	III. Resultado de las operaciones financieras (15+16+17+18+19+20+21)		3.328.532,26	1.995.828,04
	IV. Resultado (ahorro o desahorro) neto del ejercicio (II+ III)		34.222.863,39	29.730.750,80
	+ Ajustes en la cuenta del resultado del ejercicio anterior			
	Resultado del ejercicio anterior ajustado (IV+Ajustes)			29.730.750,80