




Fecha Obtenición 10/05/2019
Ejercicio: 2018

19. PRESENTACIÓN POR ACTIVIDADES DE LA CUENTA DEL RESULTADO ECONÓMICO PATRIMONIAL

GASTOS		EJERCICIO 2018			EJERCICIO 2017				EJERCICIO 2018	EJERCICIO 2017
CÓDIGO GRUPO DE PROGRAMAS	DESCRIPCIÓN GRUPO DE PROGRAMAS	PRESUPUESTARIOS	NO PRESUPUESTARIOS	TOTAL	PRESUPUESTARIOS	NO PRESUPUESTARIOS	TOTAL	INGRESOS		
002	PÉRDIDAS POR DETERIORO	0,00	68.658.519,74	68.658.519,74	0,00	66.361.962,91	66.361.962,91	Ingresos de gestión ordinaria	237.605.752,80	231.087.476,51
003	Otros Gastos	0,00	6.982.566,05	6.982.566,05	0,00	10.491.800,47	10.491.800,47	Ingresos financieros	5.839.964,20	6.124.639,57
011	DEUDA PÚBLICA.	176.983,31	0,00	176.983,31	215.249,15	0,00	215.249,15	OTROS INGRESOS	67.118.938,17	67.595.622,70
130	ADMINISTRACIÓN GENERAL DE LA SEGURIDAD Y PROTECCION CIVIL.	1.161.667,42	0,00	1.161.667,42	460.644,42	0,00	460.644,42			
132	SEGURIDAD Y ORDEN PUBLICO.	15.799.409,87	0,00	15.799.409,87	15.063.268,06	0,00	15.063.268,06			
133	ORDENACION DEL TRÁFICO Y DEL ESTACIONAMIENTO.	6.474.596,09	0,00	6.474.596,09	5.137.802,43	0,00	5.137.802,43			
134	MOVILIDAD URBANA	1.848.058,39	0,00	1.848.058,39	1.636.224,38	0,00	1.636.224,38			






Fecha Obtenición 10/05/2019
Ejercicio: 2018

19. PRESENTACIÓN POR ACTIVIDADES DE LA CUENTA DEL RESULTADO ECONÓMICO PATRIMONIAL

GASTOS		EJERCICIO 2018			EJERCICIO 2017			INGRESOS	EJERCICIO 2018	EJERCICIO 2017
CÓDIGO GRUPO DE PROGRAMAS	DESCRIPCIÓN GRUPO DE PROGRAMAS	PRESUPUESTARIOS	NO PRESUPUESTARIOS	TOTAL	PRESUPUESTARIOS	NO PRESUPUESTARIOS	TOTAL			
135	PROTECCIÓN CIVIL	625.905,12	0,00	625.905,12	588.120,59	0,00	588.120,59			
136	SERVICIO DE PREVENCIÓN Y EXTINCIÓN DE INCENDIOS	4.647.432,38	0,00	4.647.432,38	4.591.723,96	0,00	4.591.723,96			
150	ADMINISTRACIÓN GENERAL DE VIVIENDA Y URBANISMO.	0,00	0,00	0,00	90.000,00	0,00	90.000,00			
151	URBANISMO.- PLANEAMIENTO, GESTIÓN, EJECUCIÓN Y DISCIPLINA URB	3.393.599,27	0,00	3.393.599,27	3.426.757,78	0,00	3.426.757,78			
152	VIVIENDA.	2.936.697,42	0,00	2.936.697,42	2.952.008,62	0,00	2.952.008,62			
153	VÍAS PÚBLICAS	4.983.392,77	0,00	4.983.392,77	3.216.408,99	0,00	3.216.408,99			
160	ALCANTARILLADO	3.297.965,82	0,00	3.297.965,82	3.565.540,18	0,00	3.565.540,18			






Fecha Obtención	10/05/2019
Ejercicio:	2018

19. PRESENTACIÓN POR ACTIVIDADES DE LA CUENTA DEL RESULTADO ECONÓMICO PATRIMONIAL

GASTOS		EJERCICIO 2018			EJERCICIO 2017			INGRESOS	EJERCICIO 2018	EJERCICIO 2017
CÓDIGO GRUPO DE PROGRAMAS	DESCRIPCIÓN GRUPO DE PROGRAMAS	PRESUPUESTARIOS	NO PRESUPUESTARIOS	TOTAL	PRESUPUESTARIOS	NO PRESUPUESTARIOS	TOTAL			
162	RECOGIDA, GESTIÓN Y TRATAMIENTO DE RESIDUOS.	18.263.078,27	0,00	18.263.078,27	19.806.847,69	0,00	19.806.847,69			
163	LIMPIEZA VIARIA.	10.533.135,20	0,00	10.533.135,20	10.553.115,64	0,00	10.553.115,64			
164	CEMENTERIO Y SERVICIOS FUNERARIOS.	1.144.383,04	0,00	1.144.383,04	1.014.445,33	0,00	1.014.445,33			
165	ALUMBRADO PÚBLICO.	7.510.908,50	0,00	7.510.908,50	7.805.506,90	0,00	7.805.506,90			
170	ADMINISTRACIÓN GENERAL DEL MEDIO AMBIENTE.	1.024.118,35	0,00	1.024.118,35	919.898,74	0,00	919.898,74			
171	PARQUES Y JARDINES.	6.406.186,06	0,00	6.406.186,06	5.780.439,48	0,00	5.780.439,48			
172	PROTECCIÓN Y MEJORA DEL MEDIO AMBIENTE.	1.664.571,11	0,00	1.664.571,11	1.109.025,22	0,00	1.109.025,22			




Fecha Obtención	10/05/2019
Ejercicio:	2018



Fecha Obtención	10/05/2019
Ejercicio:	2018

19. PRESENTACIÓN POR ACTIVIDADES DE LA CUENTA DEL RESULTADO ECONÓMICO PATRIMONIAL

GASTOS		EJERCICIO 2018			EJERCICIO 2017			INGRESOS	EJERCICIO 2018	EJERCICIO 2017
CÓDIGO GRUPO DE PROGRAMAS	DESCRIPCIÓN GRUPO DE PROGRAMAS	PRESUPUESTARIOS	NO PRESUPUESTARIOS	TOTAL	PRESUPUESTARIOS	NO PRESUPUESTARIOS	TOTAL			
326	SERVICIOS COMPLEMENTARIOS DE EDUCACION	1,706,273.44	0.00	1,706,273.44	1,531,339.12	0.00	1,531,339.12			
330	ADMINISTRACION GENERAL DE CULTURA.	792,970.79	0.00	792,970.79	830,574.71	0.00	830,574.71			
332	BIBLIOTECAS Y ARCHIVOS.	4,580,626.64	0.00	4,580,626.64	4,531,407.63	0.00	4,531,407.63			
333	EQUIPAMENTOS CULTURALES Y MUSEOS	5,185,070.32	0.00	5,185,070.32	5,318,941.97	0.00	5,318,941.97			
334	PROMOCIÓN CULTURAL.	12,402,159.03	0.00	12,402,159.03	12,394,502.80	0.00	12,394,502.80			
336	PROTECCION Y GESTION DEL PATRIMONIO HISTORICO-ARTISTICO.	316,147.71	0.00	316,147.71	341,655.70	0.00	341,655.70			
337	INSTALACIONES DE OCUPACION DEL TIEMPO LIBRE	484,176.51	0.00	484,176.51	475,691.27	0.00	475,691.27			






Fecha Obtención	10/05/2019
Ejercicio:	2018

19. PRESENTACIÓN POR ACTIVIDADES DE LA CUENTA DEL RESULTADO ECONÓMICO PATRIMONIAL

GASTOS		EJERCICIO 2018			EJERCICIO 2017			INGRESOS		EJERCICIO 2018		EJERCICIO 2017	
CÓDIGO GRUPO DE PROGRAMAS	DESCRIPCIÓN GRUPO DE PROGRAMAS	PRESUPUESTARIOS	NO PRESUPUESTARIOS	TOTAL	PRESUPUESTARIOS	NO PRESUPUESTARIOS	TOTAL						
340	ADMINISTRACIÓN GENERAL DE DEPORTES.	801,395.03	0.00	801,395.03	875,516.44	0.00	875,516.44						
341	PROMOCIÓN Y FOMENTO DEL DEPORTE.	2,305,009.15	0.00	2,305,009.15	2,989,045.03	0.00	2,989,045.03						
342	INSTALACIONES DEPORTIVAS.	3,353,280.93	0.00	3,353,280.93	2,827,738.45	0.00	2,827,738.45						
430	ADMÓN GENERAL DE COMERCIO, TURISMO Y PYMES.	743,163.95	0.00	743,163.95	636,668.32	0.00	636,668.32						
431	COMERCIO.	930,558.05	0.00	930,558.05	950,786.46	0.00	950,786.46						
432	INFORMACIÓN Y PROMOCION TURISTICA.	3,345,269.67	0.00	3,345,269.67	3,310,000.00	0.00	3,310,000.00						
433	DESARROLLO EMPRESARIAL	395,564.14	0.00	395,564.14	352,459.92	0.00	352,459.92						






Fecha Obtenición10/05/2019

Ejercicio:2018

19. PRESENTACIÓN POR ACTIVIDADES DE LA CUENTA DEL RESULTADO ECONÓMICO PATRIMONIAL

GASTOS		EJERCICIO 2018			EJERCICIO 2017			INGRESOS	EJERCICIO 2018	EJERCICIO 2017
CODIGO GRUPO DE PROGRAMAS	DESCRIPCION GRUPO DE PROGRAMAS	PRESUPUESTARIOS	NO PRESUPUESTARIOS	TOTAL	PRESUPUESTARIOS	NO PRESUPUESTARIOS	TOTAL			
440	ADMINISTRACIÓN GENERAL DEL TRANSPORTE.	784.202,03	0,00	784.202,03	925.882,57	0,00	925.882,57			
441	TRANSPORTE DE VIAJEROS	10.204.280,27	0,00	10.204.280,27	10.166.397,38	0,00	10.166.397,38			
450	ADMINISTRACIÓN GENERAL DE INFRAESTRUCTURAS.	2.211.431,63	0,00	2.211.431,63	2.358.212,68	0,00	2.358.212,68			
453	CARRETERAS.	0,00	0,00	0,00	4.773.192,26	0,00	4.773.192,26			
491	SOCIEDAD DE LA INFORMACION.	666.096,12	0,00	666.096,12	700.353,36	0,00	700.353,36			
493	PROTECCION DE CONSUMIDORES Y USUARIOS	180.569,16	0,00	180.569,16	130.968,21	0,00	130.968,21			
912	ORGANOS DE GOBIERNO.	4.000.145,09	0,00	4.000.145,09	3.771.804,69	0,00	3.771.804,69			






Fecha Obtencción 10/05/2019
Ejercicio: 2018

19. PRESENTACIÓN POR ACTIVIDADES DE LA CUENTA DEL RESULTADO ECONÓMICO PATRIMONIAL

GASTOS				EJERCICIO 2018			EJERCICIO 2017			INGRESOS	EJERCICIO 2018	EJERCICIO 2017
CODIGO GRUPO DE PROGRAMAS	DESCRIPCION GRUPO DE PROGRAMAS	PRESUPUESTARIOS	NO PRESUPUESTARIOS	TOTAL	PRESUPUESTARIOS	NO PRESUPUESTARIOS	TOTAL	PRESUPUESTARIOS	NO PRESUPUESTARIOS			
920	ADMINISTRACIÓN GENERAL.	9.124.013,47	0,00	9.124.013,47	8.987.660,58	0,00	8.987.660,58					
922	COORDINACIÓN Y ORGANIZACIÓN INSTITUCIONAL DE ENTID. LOCALES	719.357,89	0,00	719.357,89	769.253,19	0,00	769.253,19					
923	INFORMACIÓN BÁSICA Y ESTADÍSTICA.	85.251,76	0,00	85.251,76	100.115,40	0,00	100.115,40					
924	PARTICIPACION CIUDADANA	765.286,47	0,00	765.286,47	665.001,02	0,00	665.001,02					
925	ATENCIÓN A LOS CIUDADANOS	563.912,97	0,00	563.912,97	559.635,81	0,00	559.635,81					
926	COMUNICACIONES INTERNAS.	2.235.764,04	0,00	2.235.764,04	1.850.334,71	0,00	1.850.334,71					
931	POLÍTICA ECONÓMICA Y FISCAL.	2.314.497,03	0,00	2.314.497,03	2.077.093,64	0,00	2.077.093,64					





Fecha Obtencción 10/05/2019
Ejercicio: 2018

19. PRESENTACIÓN POR ACTIVIDADES DE LA CUENTA DEL RESULTADO ECONÓMICO PATRIMONIAL

GASTOS		EJERCICIO 2018			EJERCICIO 2017			INGRESOS	EJERCICIO 2018	EJERCICIO 2017
CÓDIGO GRUPO DE PROGRAMAS	DESCRIPCIÓN GRUPO DE PROGRAMAS	PRESUPUESTARIOS	NO PRESUPUESTARIOS	TOTAL	PRESUPUESTARIOS	NO PRESUPUESTARIOS	TOTAL			
932	GESTIÓN DEL SISTEMA TRIBUTARIO.	1.670.067,30	0,00	1.670.067,30	1.671.705,17	0,00	1.671.705,17			
933	GESTIÓN DEL PATRIMONIO.	1.308.943,16	0,00	1.308.943,16	1.337.016,85	0,00	1.337.016,85			
934	GESTIÓN DE LA DEUDA Y DE LA TESORERÍA.	1.246.207,69	0,00	1.246.207,69	1.367.824,31	0,00	1.367.824,31			
TOTAL		200.700.705,99	75.641.085,79	276.341.791,78	198.223.224,60	76.853.763,38	275.076.987,98	TOTAL	310.564.655,17	304.807.738,7

