




PRESUPUESTO DE INGRESOS. EJERCICIO CORRIENTE
PROCESO DE GESTIÓN

Pág. 1

DERECHOS ANULADOS

EJERCICIO 2018

APLICACION PRESUPUESTARIA	DESCRIPCIÓN	ANULACIÓN DE LIQUIDACIONES	APLAZAMIENTO Y FRACCIONAMIENTO	DEVOLUCIÓN DE INGRESOS	TOTAL DERECHOS ANULADOS
10000	SOBRE LA RENTA			37.273,20	37.273,20
11200	DE NATURALLEZA RUSTICA	2.859,70		13,16	2.872,86
11300	DE NATURALLEZA URBANA	2.312.438,35		423.707,23	2.736.145,58
11400	BIENES INMUEBLES DE CARACTERÍSTICA ESPECIALES	23.645,57			23.645,57
11500	IMPUESTO SOBRE VEHICULOS TRACCION MECANICA	34.625,30		28.877,58	63.502,88
11600	IMPUESTO INCREMENTO VALOR TERRENOS NATURALLEZA URBANA	11.369,61		103.625,27	114.994,88
13000	IMPUESTO SOBRE ACTIVIDADES ECONÓMICAS	2.653,60		550.110,78	552.764,38
18000	IMPUESTOS DIRECTOS EXTINGUIDOS			246,36	246,36
21000	SOBRE EL VALOR AÑADIDO			116.978,40	116.978,40
22000	Impuesto sobre el alcohol y bebidas derivadas.			1.236,99	1.236,99
22001	Impuesto sobre la cerveza.			347,88	347,88
22004	Impuesto sobre hidrocarburos.			49.140,47	49.140,47
29000	IP.SOBRE CONSTRUC., INSTALAC. Y OBRAS	268,50		476.324,57	476.593,07
30201	RECOGIDA DE BASURA EN VIVIENDAS			150,25	150,25
30202	R.BASURAS ACTIV. EMPRESARIALES Y PROFESIONALES	4.893,57		13.668,71	18.562,28
30300	SERVICIO TRATAMIENTO RESIDUOS	2.340,11		5.463,74	7.793,85
30901	SERVICIOS FUNEBRES Y DE CEMENTERIOS	56,34		1.854,98	1.911,32






PRESUPUESTO DE INGRESOS. EJERCICIO CORRIENTE
PROCESO DE GESTIÓN

Pág. 2

DERECHOS ANULADOS					EJERCICIO 2018
APLICACIÓN PRESUPUESTARIA	DESCRIPCIÓN	ANULACIÓN DE LIQUIDACIONES	APLAZAMIENTO Y FRACCIONAMIENTO	DEVOLUCIÓN DE INGRESOS	TOTAL DERECHOS ANULADOS
30902	EXTINCIÓN DE INCEDIOS Y SALVAMENTOS			165,62	165,62
31102	TASA SERVICIOS SANIDAD PREVENTIVA			74,58	74,58
31300	UTILIZACION INSTALAC.DEPORTIVAS MPLES.			648,34	648,34
32100	LICENCIAS URBANÍSTICAS			45.347,24	45.347,24
32200	CEDULAS DE HABITABILIDAD Y LICENCIAS DE PRIMERA OCUPACIÓN			40.735,88	40.735,88
32301	LICENCIAS DE APERTURAS			901,73	901,73
32500	TRAMITACIÓN Y EXPEDICIÓN DE DOCUMENTOS			414,60	414,60
32600	RET., TRASLAD. Y DEPÓS. VEHICULOS			62,72	62,72
32902	LICENCIAS UTILIZACION SERV.URBANOS DE TRANSPORTE			71,58	71,58
32904	MERCADOS MUNICIPALES	1.259,13		488,62	1.747,75
32906	INDUSTRIAS CALLEJERAS Y AMBULANTES			39,48	39,48
33100	TASA POR ENTRADA DE VEHICULOS	2.487,10		16.152,39	18.639,49
33300	UTILIZ.PRIVAT.O APROY.ESPEC.POR EMP.SERV.TELECOMUNICACIONES			66.401,98	66.401,98
33400	TASA POR APERTURA DE CALAS Y ZANJAS			7.170,06	7.170,06
33500	TASA POR OCUPACION DE LA VIA PUBLICA CON TERRAZA			1.225,23	1.225,23
33901	OCUP.TERR.USO PUB. MERCANCIAS.ESCOMBROS.VALLAS.ANDAMIOS...			2.258,53	2.258,53
33902	OCUPACION TERRENOS USO PUBLICO CON KIOSCOS	491,19		847,17	1.338,36






PRESUPUESTO DE INGRESOS. EJERCICIO CORRIENTE
PROCESO DE GESTIÓN


Pág. 3

DERECHOS ANULADOS

EJERCICIO 2018

APLICACION PRESUPUESTARIA	DESCRIPCIÓN	ANULACIÓN DE LIQUIDACIONES	APLAZAMIENTO Y FRACCIONAMIENTO	DEVOLUCIÓN DE INGRESOS	TOTAL DERECHOS ANULADOS
34401	SERVICIOS PRESTADOS EN INSTALAC. CULTURALES, EDUCATIVAS...			304,00	304,00
34904	PRESTACION SERVICIOS EN EL CENTRO MUNICIPAL DE EMPRESAS	188,84		209,33	398,17
39120	Multas por infracciones de la Ordenanza de circulación.	1.036.695,00		13.351,33	1.050.046,33
39190	Otras multas y sanciones.	5.551,00		1.006,24	6.557,24
39200	Recargo por declaración extemporánea sin requeriml. Previo			1.325,74	1.325,74
39211	Recargo de apremio.			19.269,07	19.269,07
39300	PRODUCTO DE LOS INTERESES DE DEMORA	582,99		72.308,44	72.891,43
39610	Cuotas de urbanización.			706,48	706,48
39901	RECURSOS EVENTUALES	155,95			155,95
39903	ALCANCES			60.641,11	60.641,11
39904	INGRESOS POR PUBLICACIONES DE ANUNCIOS			2.634,02	2.634,02
39905	INGRESOS POR ACCIONES SUBSIDIARIAS	576,00			576,00
42010	Fondo Complementario de Financiación.			798.966,60	798.966,60
42190	TRANSFERENCIAS CORRIENTES DE OTROS OOA Y AGENCIAS			39.668,00	39.668,00
45002	Trans ctes en cumplimiento de conv Serv Soc y Polit de Igual			29.319,55	29.319,55
45050	Trian ctes en cumpl de conv sus con C.A en mat de Em y Desar			46.283,39	46.283,39
54100	INGR.DERIVADOS ALQUILER INMUEBLES URB.			159,68	159,68





Esta es una copia impresa del documento electrónico (Ref: 1166149/4BB8M-9DNYU-5XNI7 BC7EE38A2E815D5E963DD6B906EC2D4EE4C94CD) generada con la aplicación informática Firmadoc. El documento está FIRMADO. Mediante el código de verificación puede comprobar la validez de la firma electrónica de los documentos firmados en la dirección web que le proporciona la entidad emisora de este documento.



PRESUPUESTO DE INGRESOS. EJERCICIO CORRIENTE
PROCESO DE GESTIÓN

DERECHOS ANULADOS						EJERCICIO 2018
APLICACION PRESUPUESTARIA	DESCRIPCIÓN	ANULACIÓN DE LIQUIDACIONES	APLAZAMIENTO Y FRACCIONAMIENTO	DEVOLUCIÓN DE INGRESOS	TOTAL DERECHOS ANULADOS	
55002	POR OTRAS CONCESIONES ADMINISTRATIVAS	12.212,23			12.212,23	
72000	TRANSFERENCIAS DE CAPITAL DE LA ADMON.GENERAL DEL ESTADO			439,67	439,67	
TOTAL		3.455.360,08		3.078.607,97	6.533.968,05	