



PRESUPUESTO DE INGRESOS. EJERCICIO CORRIENTE  
PROCESO DE GESTION

Pag. 1

RECAUDACION NETA

EJERCICIO 2018

APLICACIÓN PRESUPUESTARIA	DESCRIPCIÓN	RECAUDACIÓN TOTAL	DEVOLUCIONES DE INGRESO	RECAUDACIÓN NETA
10000	SOBRE LA RENTA	5.994.187,43	37.273,20	5.956.914,23
11200	DE NATURALEZA RUSTICA	23.002,13	13,16	22.988,97
11300	DE NATURALEZA URBANA	54.665.682,58	423.707,23	54.241.975,35
11400	BIENES INMUEBLES DE CARACTERÍSTICA ESPECIALES	2.689.141,50		2.689.141,50
11500	IMPUESTO SOBRE VEHICULOS TRACCION MECANICA	9.688.540,01	28.877,58	9.659.662,43
11600	IMPUESTO INCREMENTO VALOR TERRENOS NATURALEZA URBANA	8.257.402,12	103.625,27	8.153.776,85
13000	IMPUESTO SOBRE ACTIVIDADES ECONÓMICAS	9.337.674,31	550.110,78	8.787.563,53
18000	IMPUESTOS DIRECTOS EXTINGUIDOS		246,36	-246,36
21000	SOBRE EL VALOR AÑADIDO	4.270.614,58	116.978,40	4.153.636,18
22000	Impuesto sobre el alcohol y bebidas derivadas.	53.829,16	1.236,99	52.592,17
22001	Impuesto sobre la cerveza.	18.516,00	347,88	18.168,12
22003	Impuesto sobre las labores del tabaco.	467.023,16		467.023,16
22004	Impuesto sobre hidrocarburos.	750.343,07	49.140,47	701.202,60
22006	Impuesto sobre productos intermedios.	1.956,89		1.956,89
29000	IP.SOBRE CONSTRUC., INSTALAC. Y OBRAS	3.293.694,23	476.324,57	2.817.369,66
30100	SERV. ALCANTARILLADO Y DEPURACIÓN AGUAS	2.573.474,99		2.573.474,99
30201	RECOGIDA DE BASURA EN VIVIENDAS	7.924.119,22	150,25	7.923.968,97





PRESUPUESTO DE INGRESOS. EJERCICIO CORRIENTE  
PROCESO DE GESTION

Pag. 2

RECAUDACION NETA

EJERCICIO 2018

APLICACIÓN PRESUPUESTARIA	DESCRIPCIÓN	RECAUDACIÓN TOTAL	DEVOLUCIONES DE INGRESO	RECAUDACIÓN NETA
30202	R.BASURAS ACTIV. EMPRESARIALES Y PROFESIONALES	1.792.359,29	13.668,71	1.778.690,58
30300	SERVICIO TRATAMIENTO RESIDUOS	959.982,53	5.453,74	954.528,79
30901	SERVICIOS FUNEBRES Y DE CEMENTERIOS	659.065,10	1.854,98	657.210,12
30902	EXTINCIÓN DE INCEDIOS Y SALVAMENTOS	27.018,52	165,62	26.852,90
30903	ING.RECARGO MUNICIPAL S/CONSUMO DE AGUA			
31102	TASA SERVICIOS SANIDAD PREVENTIVA	8.085,87	74,58	8.011,29
31104	SERVICIO DE AYUDA A DOMICILIO	533.677,40		533.677,40
31300	UTILIZACION INSTALAC.DEPORTIVAS MPLES.	268.916,09	648,34	268.267,75
31901	UTILIZACION INSTALACIONES CASA CIENCIAS	94.907,49		94.907,49
31902	UTILIZACION INSTALACIONES M.ARQUEOLOGICO	80.322,00		80.322,00
31903	UTILIZACION INSTALACIONES DE LA DOMUS	106.942,34		106.942,34
31904	UTILIZACION INSTALACIONES DEL AQUARIUM	871.745,54		871.745,54
32100	LICENCIAS URBANISTICAS	1.155.036,22	45.347,24	1.109.688,98
32200	CEDULAS DE HABITABILIDAD Y LICENCIAS DE PRIMERA OCUPACIÓN	445.186,93	40.735,88	404.451,05
32301	LICENCIAS DE APERTURAS	116.575,40	901,73	115.673,67
32500	TRAMITACIÓN Y EXPEDICIÓN DE DOCUMENTOS	338.956,33	414,60	338.541,73
32600	RET., TRASLAD. Y DEPÓS. VEHICULOS	560.663,15	62,72	560.600,43






PRESUPUESTO DE INGRESOS. EJERCICIO CORRIENTE  
PROCESO DE GESTION

Pág. 3

RECAUDACION NETA

EJERCICIO 2018

APLICACIÓN PRESUPUESTARIA	DESCRIPCIÓN	RECAUDACIÓN TOTAL	DEVOLUCIONES DE INGRESO	RECAUDACIÓN NETA
32901	SERV.ESPEC. VIGILANCIA ESPECTÁCULOS Y TRANSPORTES	1.570,63		1.570,63
32902	LICENCIAS UTILIZACION SERV.URBANOS DE TRANSPORTE	92.361,17	71,58	92.289,59
32904	MERCADOS MUNICIPALES	313.721,12	488,62	313.232,50
32905	ESTACION DE AUTOBUSES			
32906	INDUSTRIAS CALLEJERAS Y AMBULANTES	49.337,46	39,48	49.297,98
33000	TASA DE ESTACIONAMIENTO DE VEHICULOS	3.737.751,52		3.737.751,52
33100	TASA POR ENTRADA DE VEHICULOS	1.879.605,79	16.152,39	1.863.453,40
33200	UTILIZAC.PRIVATIVA O APROV.ESP.POR EMP.DE SERV.DE SUMINIST	2.587.977,52		2.587.977,52
33300	UTILIZ.PRIVAT.O APROV.ESPEC.POR EMP.SERV.TELECOMUNICACIONES	531.232,67	66.401,98	464.830,69
33400	TASA POR APERTURA DE CALAS Y ZANJAS	20.775,69	7.170,06	13.605,63
33500	TASA POR OCUPACION DE LA VIA PUBLICA CON TERRAZA	116.152,18	1.225,23	114.926,95
33600	OCUP. DE VIA PUBLICA CON SUSPENSIÓN DEL TRAFICO RODADO	443.693,77		443.693,77
33700	APROVECHAMIENTO VUELO TERRENOS USO PUBLICO LOCAL			
33800	COMPENSACION TELEFONICA DE ESPAÑA S.A.	2.089.332,24		2.089.332,24
33901	OCUP.TERR.USO PUB. MERCANCÍAS,ESCOMBROS,VALLAS,ANDAMIOS...	312.242,50	2.258,53	309.983,97
33902	OCUPACION TERRENOS USO PUBLICO CON KIOSCOS	15.270,33	847,17	14.423,16
33903	OCUPACION TERRENOS USO PUBLICO CON PUESTOS Y BARRACAS	9.408,81		9.408,81






PRESUPUESTO DE INGRESOS. EJERCICIO CORRIENTE  
PROCESO DE GESTION

Pág. 4

RECAUDACION NETA

EJERCICIO 2018

APLICACIÓN PRESUPUESTARIA	DESCRIPCIÓN	RECAUDACIÓN TOTAL	DEVOLUCIONES DE INGRESO	RECAUDACIÓN NETA
33904	Ocupacion terrenos uso pub. depositos y aparatos distribuc.	28.111,81		28.111,81
33905	Aprovechamiento subsuelo de terrenos de uso publico local			
34401	SERVICIOS PRESTADOS EN INSTALAC. CULTURALES, EDUCATIVAS...	162.358,37	304,00	162.054,37
34901	PRESTACION SERVICIOS DEL CENTRO DE PROCESO DE DATOS	1.891,97		1.891,97
34902	UTILIZACION BIENES PROPIEDAD MUNICIPAL	302,50		302,50
34904	PRESTACION SERVICIOS EN EL CENTRO MUNICIPAL DE EMPRESAS	26.568,52	209,33	26.359,19
35100	C.E.PARA ESTABLEC.O AMPLIAC.DE SERVICIOS	930.213,16		930.213,16
36001	VENTA ENVASES LIGEROS, PAPEL Y OTROS RESIDUOS	2.568.970,54		2.568.970,54
36002	VENTAS ENERGÍA			
36100	VENTA DE PUBLICACIONES			
36200	VENTA DE OBJETOS CASA DE LAS CIENCIAS			
36201	VENTA DE OBJETOS MUSEO ARQUEOLÓGICO			
38000	Reintegro de avales.	2.464,62		2.464,62
38900	OTROS REINTEGROS DE OPERACIONES CORRIENTES	746.722,85		746.722,85
39100	Multas por infracciones urbanísticas.			
39110	Multas por infracciones tributarias y análogas.	17.890,29		17.890,29
39120	Multas por infracciones de la Ordenanza de circulación.	4.106.484,19	13.351,33	4.093.132,86



## EJERCICIO 2018




PRESUPUESTO DE INGRESOS. EJERCICIO CORRIENTE  
PROCESO DE GESTION

Pag. 6

RECAUDACION NETA

EJERCICIO 2018

APLICACIÓN PRESUPUESTARIA	DESCRIPCIÓN	RECAUDACIÓN TOTAL	DEVOLUCIONES DE INGRESO	RECAUDACIÓN NETA
42090	Otras transf corrientes de la Admón General del Estado.	84.115,00		84.115,00
42091	OTRAS TRANSFERENCIAS: DEFICIT TRANSPORTE URBANO			
42190	TRANSFERENCIAS CORRIENTES DE OTROS OCAA Y AGENCIAS	39.411,00	39.668,00	-257,00
44100	DE EMPRESAS DE LA ENTIDAD LOCAL	13.500,00		13.500,00
45000	Participación en tributos de la Comunidad Autónoma.	6.710.613,29		6.710.613,29
45002	Trans ctes en cumplimiento de conv Serv Soc y Polit de Igual	3.980.586,98	29.319,55	3.951.267,43
45030	Trans ctes en cumpli de conv sus con C.A en mat de Educación	2.015,05		2.015,05
45050	Tran ctes en cumpli de conv sus con C.A en mat de Em y Desarr	242.057,92	46.283,39	195.774,53
45060	Otras trans ctes en cumplimiento de conv suscritos con C.A	17.589,02		17.589,02
45100	DE OCAA DE LA COMUNIDAD AUTONOMA	33.760,62		33.760,62
45101	DE LA UNIVERSIDAD DE LA CORUÑA			
45102	DE AGENCIAS DE LA COMUNIDAD AUTONOMA	15.000,00		15.000,00
45300	DE EMP. PUB. Y OT. ENTES PUB. DE CCAA			
45390	DE S. MERCANTILES, EPE Y OTROS OOPB DEPENDIENTES DE LAS CCAA			
46100	DE LA DIPUTACION PROVINCIAL DE LA CORUÑA	366.851,86		366.851,86
46600	DE OTRAS ENTIDADES QUE AGRUPEN MUNICIPIOS			
47000	TRANSFERENCIAS CORRIENTES DE EMPRESAS PRIVADAS	282.000,00		282.000,00





Pág. 7

## EJERCICIO 2018

APLICACIÓN PRESUPUESTARIA	DESCRIPCIÓN	RECAUDACIÓN TOTAL	DEVOLUCIONES DE INGRESO	RECAUDACIÓN NETA
48000	DE FAMILIAS E INSTITUCIONES SIN FINES DE LUCRO	44.291,66		44.291,66
49000	DEL FONDO SOCIAL EUROPEO	40.983,83		40.983,83
49100	DEL FONDO DE DESARROLLO REGIONAL			
49200	DEL FONDO DE COHESION			
49400	Del Fondo Europeo Agrícola de Desarrollo Rural (FEADER).			
49700	OTRAS TRANSFERENCIAS DE LA UNION EUROPEA	80.133,33		80.133,33
49900	Otras transf del exterior, excluyendo la Unión Europea.	9.000,00		9.000,00
50400	INT.SOC.MERCANTILES,EST.,ENT.PUB.EMPRESARIALES Y OT.ORG.PUB.			
50700	INT.DE EMPRESAS PRIVADAS	36.892,92		36.892,92
52000	INTERESES POR DEPOSITOS EN BANCOS Y CAJAS	3.193,03		3.193,03
53401	Dividendos y participación en Beneficios de EMALCSA	3.600.000,00		3.600.000,00
54100	INGR.DERIVADOS ALQUILER INMUEBLES URB.	1.073.323,12	159,68	1.073.163,44
54910	INGRESOS CAMBIO ARRENDATARIO DE LOCALES			
54920	INGR.DERIVADOS CESION LOCALES NEGOCIO			
55001	POR CONCESIONES DE TRANSPORTES Y ESTACIONES DE SERVICIO			
55002	POR OTRAS CONCESIONES ADMINISTRATIVAS	781.528,40		781.528,40
55003	CANON CONCESION HOSPITAL LABACA			



PRESUPUESTO DE INGRESOS. EJERCICIO CORRIENTE  
PROCESO DE GESTION

Pág. 8

RECAUDACION NETA

EJERCICIO 2018

APLICACIÓN PRESUPUESTARIA	DESCRIPCIÓN	RECAUDACIÓN TOTAL	DEVOLUCIONES DE INGRESO	RECAUDACIÓN NETA
55004	CANON CONCESION MATADERO			
55005	CANON CONCESION ORA			
59900	OTROS INGRESOS PATRIMONIALES	410,79		410,79
60000	INGRESOS POR VENTAS SOLARES DEL PATRIMONIO MPAL. DEL SUELO	3.539.330,59		3.539.330,59
60100	VENTA FINCAS RUSTICAS DEL PATRIMONIO MUNICIPAL			
60200	ING.ENAJEN.PARCELAS SOB.RANTES VIAS PUBL.	70.845,44		70.845,44
61901	INGRESOS POR ENAJENACION DE VIVIENDAS Y LOCALES			
61902	INGRESOS POR ENAJENACION DE OTRAS INVERSIONES REALES			
72000	TRANSFERENCIAS DE CAPITAL DE LA ADMON.GENERAL DEL ESTADO		439,67	-439,67
72190	De otros Organismos Autónomos y agencias.			
73001	TRANSFERENCIAS DE CAPITAL DEL INSERSO			
75002	Trans cap en cumplimiento de conv Serv Soc y Polit de iguald			
75060	Otras transf de capital en cump de conv suscritos con la C.A			
75100	DE OCAA DE LA COMUNIDAD AUTONOMA			
76100	DE LA DIPUTACION PROVINCIAL	278.731,97		278.731,97
77000	TRANSFERENCIAS DE CAPITAL DE EMPRESAS PRIVADAS	1.259.915,00		1.259.915,00
78000	DE FAMILIAS E INSTITUCIONES SIN FINES DE LUCRO			







PRESUPUESTO DE INGRESOS. EJERCICIO CORRIENTE  
PROCESO DE GESTION

Pág. 9

RECAUDACION NETA

EJERCICIO 2018

APLICACIÓN PRESUPUESTARIA	DESCRIPCIÓN	RECAUDACIÓN TOTAL	DEVOLUCIONES DE INGRESO	RECAUDACIÓN NETA
78001	APORTACIONES ENTIDADES BENEFICIARIAS DE PROGRAMAS SOCIAL			
79000	FONDO SOCIAL EUROPEO			
79100	FONDO EUROPEO DE DESARROLLO REGIONAL	2.123.833,77		2.123.833,77
79200	FONDO DE COHESION			
79700	OTRAS TRANSFERENCIAS DE LA UNION EUROPEA			
83000	REINTEGRO ANTICIPOS AL PERSONAL	311.433,81		311.433,81
83001	REINTEGRO ANTICIPOS MIEMBROS CORPORACION			
87000	Para gastos generales.			
87010	Para gastos con financiación afectada.			
91201	OPERACIONES DE TESORERIA			
91301	CONCIERTO CREDITOS FINANCIAC.PRESUPUESTO	3.328.027,85		3.328.027,85
TOTAL		223.089.728,75	3.078.607,97	220.011.120,78

