




PRESUPUESTO DE INGRESOS. EJERCICIO CORRIENTE
PROCESO DE GESTIÓN

DEVOLUCIONES DE INGRESOS

EJERCICIO 2018

APLIC. PRESUPUEST.	DESCRIPCIÓN	PENDIENTE DE PAGO A 1 DE ENERO	MODIFICACIONES AL SALDO INICIAL Y ANULACIONES	RECONOCIDAS EN EL EJERCICIO	TOTAL DEVOLUCIONES RECONOCIDAS	PRESCRIPCIONES	PAGADAS EN EL EJERCICIO	PENDIENTE DE PAGO A 31 DE DICIEMBRE
10000	SOBRE LA RENTA			37.273,20	37.273,20		37.273,20	
11200	DE NATURALEZA RUSTICA			13,16	13,16		13,16	
11300	DE NATURALEZA URBANA	16.293,92		408.282,83	424.576,75		423.707,23	869,52
11500	IMPUESTO SOBRE VEHICULOS TRACCION MECANICA	4.500,73		25.156,30	29.657,03		28.877,58	779,45
11600	IMPUESTO INCREMENTO VALOR TERRENOS NATURALEZA URBANA	2.041,67		105.509,57	107.551,24		103.625,27	3.925,97
13000	IMPUESTO SOBRE ACTIVIDADES ECONOMICAS	5.410,83		546.510,03	551.920,86		550.110,78	1.810,08
18000	IMPUESTOS DIRECTOS EXTINGUIDOS			246,36	246,36		246,36	
21000	SOBRE EL VALOR AÑADIDO			116.978,40	116.978,40		116.978,40	
22000	Impuesto sobre el alcohol y bebidas derivadas.			1.236,99	1.236,99		1.236,99	
22001	Impuesto sobre la cerveza.			347,88	347,88		347,88	
22004	Impuesto sobre hidrocarburos.			49.140,47	49.140,47		49.140,47	
29000	IP SOBRE CONSTRUCC., INSTALAC. Y OBRAS			476.324,57	476.324,57		476.324,57	
30201	RECOGIDA DE BASURA EN VIVIENDAS			150,25	150,25		150,25	
30202	R.BASURAS ACTIV. EMPRESARIALES Y	394,20		13.750,88	14.145,08		13.668,71	476,37
30300	SERVICIO TRATAMIENTO RESIDUOS	199,08		5.423,33	5.622,41		5.453,74	168,67
30901	SERVICIOS FUNERARIOS Y DE CEMENTERIOS	61,40		1.793,58	1.854,98		1.854,98	






PRESUPUESTO DE INGRESOS. EJERCICIO CORRIENTE
PROCESO DE GESTIÓN

DEVOLUCIONES DE INGRESOS

EJERCICIO 2018

APLIC. PRESUPUEST.	DESCRIPCIÓN	PENDIENTE DE PAGO A 1 DE ENERO	MODIFICACIONES AL SALDO INICIAL Y ANULACIONES	RECONOCIDAS EN EL EJERCICIO	TOTAL DEVOLUCIONES RECONOCIDAS	PRESCRIPCIONES	PAGADAS EN EL EJERCICIO	PENDIENTE DE PAGO A 31 DE DICIEMBRE
30902	EXTINCIÓN DE INCEDIOS Y SALVAMENTOS			165,62	165,62		165,62	
31102	TASA SERVICIOS SANIDAD PREVENTIVA			74,58	74,58		74,58	
31300	UTILIZACION INSTALAC.DEPORTIVAS MPLES.	245,29		644,01	889,30		648,34	240,96
32100	LICENCIAS URBANÍSTICAS	3.380,00		41.967,24	45.347,24		45.347,24	
32200	CEDULAS DE HABITABILIDAD Y LICENCIAS DE PRIMERA	18.181,68		22.554,20	40.735,88		40.735,88	0,00
32301	LICENCIAS DE APERTURAS			901,73	901,73		901,73	
32500	TRAMITACIÓN Y EXPEDICIÓN DE DOCUMENTOS			469,34	469,34		414,60	54,74
32600	RET., TRASLAD. Y DEPÓS. VEHICULOS			62,72	62,72		62,72	
32902	LICENCIAS UTILIZACION SERV.URBANOS DE TRANSPORTE	71,58			71,58		71,58	
32904	MERCADOS MUNICIPALES			488,62	488,62		488,62	
32906	INDUSTRIAS CALLEJERAS Y AMBULANTES			39,48	39,48		39,48	
33100	TASA POR ENTRADA DE VEHICULOS			16.152,39	16.152,39		16.152,39	
33300	UTILIZ.PRIVAT.O	23.979,26		42.422,72	66.401,98		66.401,98	
33400	APROV.ESPEC.POR TASA POR APERTURA DE CALAS Y ZANUJAS	2.746,62		4.557,64	7.304,26		7.170,06	134,20
33500	TASA POR OCUPACION DE LA VIA PUBLICA CON TERRAZA	337,50		887,73	1.225,23		1.225,23	
33901	Ocup.TERR.USO PUB. MERCANCIAS.ESCOMBROS.VALLAS.	1.043,95		1.214,58	2.258,53		2.258,53	






PRESUPUESTO DE INGRESOS. EJERCICIO CORRIENTE
PROCESO DE GESTIÓN

DEVOLUCIONES DE INGRESOS

EJERCICIO 2018

AFLIC. PRESUPUEST.	DESCRIPCIÓN	PENDIENTE DE PAGO A 1 DE ENERO	MODIFICACIONES AL SALDO INICIAL Y ANULACIONES	RECONOCIDAS EN EL EJERCICIO	TOTAL DEVOLUCIONES RECONOCIDAS	PRESCRIPCIONES	PAGADAS EN EL EJERCICIO	PENDIENTE DE PAGO A 31 DE DICIEMBRE
33902	Ocupación terrenos uso público con kioscos	69,00		847,17	847,17		847,17	
34401	Servicios prestados en instalac. culturales.			235,00	304,00		304,00	
34904	Prestación servicios en el centro municipal de empresas			209,33	209,33		209,33	
39120	Multas por infracciones de la ordenanza de circulación.	1.047,84		12.392,39	13.440,23		13.351,33	88,90
39190	Otras multas y sanciones.			1.006,24	1.006,24		1.006,24	
39200	Recargo por declaración extemporánea sin requerim. Previo			1.325,74	1.325,74		1.325,74	
39210	Recargo ejecutivo.	12,05						12,05
39211	Recargo de apremio.	861,14		18.589,35	19.450,49		19.269,07	181,42
39300	Producto de los intereses de demora	10.791,14		62.680,56	73.471,70		72.308,44	1.163,26
39610	Cuotas de urbanización.			706,48	706,48		706,48	
39903	Alcances			60.641,11	60.641,11		60.641,11	
39904	Ingresos por publicaciones de anuncios			2.634,02	2.634,02		2.634,02	
42010	Fondo Complementario de Financiación.			798.966,60	798.966,60		798.966,60	
42190	Transferencias corrientes de otros OoAA y Agencias			39.668,00	39.668,00		39.668,00	
45002	Transcrites en cumplimiento de conv Serv Soc y Polit de Igual	704,49		29.319,55	30.024,04		29.319,55	704,49
45050	Transcrites en cumpli de conv sus con C.A.en mat de Em y Desarr	36.639,76		10.232,84	46.872,60		46.283,39	589,21





PRESUPUESTO DE INGRESOS. EJERCICIO CORRIENTE
PROCESO DE GESTIÓN

Pág. 4

DEVOLUCIONES DE INGRESOS						EJERCICIO 2018	
APLIC. PRESUPUEST.	DESCRIPCIÓN	PENDIENTE DE PAGO A 1 DE ENERO	MODIFICACIONES AL SALDO INICIAL Y ANULACIONES	RECONOCIDAS EN EL EJERCICIO	TOTAL DEVOLUCIONES RECONOCIDAS	PAGADAS EN EL EJERCICIO	PENDIENTE DE PAGO A 31 DE DICIEMBRE
54100	INGR.DERIVADOS ALQUILER			159.68	159.68	159.68	
72000	INMUEBLES URB. TRANSFERENCIAS DE CAPITAL DE LA ADMON.GENERAL DEL ESTADO			439.67	439.67	439.67	
TOTAL		129.013,13		2.960.794,13	3.089.807,26	3.078.607,97	11.199,29