




AYTO.CORUÑA							
BALANCE DE COMPROBACIÓN							
(MEMORIA)							
Fecha Obtención 13/05/2019 14:57:23							
Pag. 1							
CUESTA	DESCRIPCÓN	SALDO INICIAL		MOVIMIENTOS		SALDO FINAL	
		DEUDOR	ACREEDOR	DEBE	HABER	DEUDOR	ACREEDOR
0000	Cuentas de control presupuestario. Presupuesto ejercicio corriente.			301.868.145,13	301.868.145,13		
0010	Presupuesto de gastos: créditos iniciales.			246.800.000,00	246.800.000,00		
0021	Presupuesto de gastos: modificaciones de crédito. Suplementos de crédito.			15.448.031,52	15.448.031,52		
0022	Presupuesto de gastos: modificaciones de crédito. Ampliaciones de crédito.			1.433.694,70	1.433.694,70		
0024	Presupuesto de gastos: modificaciones de crédito. Incorporaciones de remanentes de crédito.			35.289.958,09	35.289.958,09		
0025	Presupuesto de gastos: modificaciones de crédito. Créditos generados por ingresos.			3.160.460,82	3.160.460,82		
0028	Presupuesto de gastos: modificaciones de crédito. Bajas por anulación.			-264.000,00	-264.000,00		
0030	Presupuesto de gastos: créditos definitivos. Créditos disponibles.			264.936.209,90	301.868.145,13		36.931.935,23
0031	Presupuesto de gastos: créditos definitivos. Créditos retenidos para gastar.			11.482.143,00	12.709.606,09		1.227.463,09
0032	Presupuesto de gastos: créditos definitivos. Créditos retenidos para transferencias y bajas.				35.000,00		35.000,00
0040	Presupuesto de gastos: gastos autorizados.			261.065.160,92	263.673.746,81		2.608.585,89
0050	Presupuesto de gastos: gastos comprometidos.				261.065.160,92		261.065.160,92
0060	Presupuesto de ingresos: previsiones iniciales.			246.800.000,00	246.800.000,00		
0070	Presupuesto de ingresos: modificación de previsiones.			55.068.145,13	55.068.145,13		
0080	Presupuesto de ingresos: previsiones definitivas.			301.868.145,13		301.868.145,13	
1000	Patrimonio.		96.892.770,36		3.684.377,39		100.577.147,75
1200	Resultados de ejercicios anteriores.		576.589.411,57	-943.578,65	-44,82		577.532.945,40




AYTO.CORUÑA								
BALANCE DE COMPROBACIÓN								
(MEMORIA)								
Fecha Obtención 13/05/2019 14:57:23								
Pag. 2								
CUESTA	DESCRIPCÓN	SALDO INICIAL		MOVIMIENTOS		SALDO FINAL		
		DEUDOR	ACREEDOR	DEBE	HABER	DEUDOR	ACREEDOR	
1290	Resultado del ejercicio.		29.730.750,80				29.730.750,80	
1310	Subvenciones para la financiación de activos corrientes y gastos.		1.276.361,58				1.276.361,58	
1700	Deudas a largo plazo con entidades de crédito.		54.142.351,76	21.224.938,44	3.328.027,85		36.245.441,17	
1790	Otras deudas a largo plazo.		1.692.865,38	169.286,54			1.523.578,84	
1791	DE OOA.IPPV PRESTAMOS CONCERTADOS		12.399.699,52	953.823,12			11.445.876,40	
2060	Inmovilizaciones intangibles. Aplicaciones informáticas.	5.586.365,54		552.180,69		6.138.546,23		
2080	Inmovilizaciones intangibles. Otro inmovilizado intangible.	8.322.096,75		4.885,57		8.326.982,32		
2100	Inmovilizaciones materiales. Terrenos y bienes naturales.	66.607.644,21		5.256.482,90	3.610.176,03	68.253.951,08		
2110	Inmovilizaciones materiales. Construcciones.	158.572.247,04		10.030.383,43		168.602.630,47		
2120	Inmovilizaciones materiales. Infraestructuras.	311.187.324,15		8.945.205,50		320.132.529,65		
2140	Inmovilizaciones materiales. Maquinaria y utillaje.	30.826.894,57		1.237.052,68		32.063.947,25		
2150	Inmovilizaciones materiales. Instalaciones técnicas y otras instalaciones.	126.803.020,37		756.771,11		127.559.791,48		
2160	Inmovilizaciones materiales. Mobiliario.	15.285.537,86		218.317,62		15.503.855,48		
2170	Inmovilizaciones materiales. Equipos para procesos de información.	18.467.828,61		126.798,02		18.594.626,63		
2180	Inmovilizaciones materiales. Elementos de transporte.	9.546.157,85		1.073.356,40		10.619.514,25		
2190	Inmovilizaciones materiales. Otro inmovilizado material.	1.449.493,44		227.316,85		1.676.810,29		
2501	Participaciones a largo plazo en entidades del grupo. En sociedades mercantiles.	961.110,00				961.110,00		




AYTO.CORUÑA							
BALANCE DE COMPROBACIÓN							
(MEMORIA)							
Fecha Obtención 13/05/2019 14:57:23							
Pag. 3							
CUESTA	DESCRIPCÓN	SALDO INICIAL		MOVIMIENTOS		SALDO FINAL	
		DEUDOR	ACREEDOR	DEBE	HABER	DEUDOR	ACREEDOR
2510	Participaciones a largo plazo en entidades multigrupo y asociadas. En entidades de derecho público.	1.238.984,78				1.238.984,78	
2520	Valores repres. de deuda a largo plazo de entidades del grupo, multigr. y asoc. mantenidos a vencim.	1.213,80				1.213,80	
2570	Fianzas constituidas a largo plazo en entidades del grupo, multigrupo y asociadas.	95,86				95,86	
2600	Inversiones financieras a largo plazo en instrumentos de patrimonio.	207.285,37				207.285,37	
4000	Acreeedores presupuestarios. Operaciones de gestión.			189.957.755,99	197.351.968,17		7.394.212,18
4001	Acreeedores presupuestarios. Otras cuentas a pagar.			293.895,88	293.895,88		
4003	Acreeedores presupuestarios. Otras deudas.			47.208.439,48	48.459.349,86		1.250.910,38
4010	Acreeedores presupuestarios. Operaciones de gestión.		14.666.075,55	14.288.862,31	-11,36		377.201,88
4011	Acreeedores presupuestarios. Otras cuentas a pagar.		23.665,33	23.665,33			
4013	Acreeedores presupuestarios. Otras deudas.		3.111.853,77	3.101.993,72			9.860,05
4100	Acreeedores no presupuestarios. Acreeedores por IVA soportado.		75.553,72	350.373,44	274.819,72		
4130	Acreeedores no presupuestarios. Operaciones de gestión.		2.653.811,04	1.133.573,13	2.691.580,02		4.211.817,93
4133	Acreeedores no presupuestarios. Otras deudas.		734.390,61	89.576,29	-47.204,95		597.609,37
4140	Entes Públicos acreeedores por recaudación de recursos.		578.581,11				578.581,11
4180	Acreeedores no presupuestarios. Operaciones de gestión.		129.013,13	3.078.607,97	2.960.794,13		11.199,29
4190	Acreeedores no presupuestarios. Otros acreeedores no presupuestarios.		1.837.223,97	544.031,23	591.981,56		1.885.174,30




AYTO.CORUÑA									
BALANCE DE COMPROBACIÓN									
(MEMORIA)									
Fecha Obtención 13/06/2019 14:57:23									
Pag. 4									
Cuenta	DESCRIPCIÓN	SALDO INICIAL		MOVIMIENTOS			SALDO FINAL		
		DEUDOR	ACREEDOR	DEBE	HABER		DEUDOR	ACREEDOR	
43000	Operaciones de gestión.Ingreso Directo			26.788.660,33	10.544.782,36		16.243.877,97		
43001	Operaciones de gestión.Autoliquidaciones			24.211.575,24	24.211.575,24				
43002	Operaciones de gestión.Ingreso sin contrato previo			97.168.253,12	97.168.253,12				
43003	Operaciones de gestión.Ingreso por Recibo			91.386.890,20	80.275.394,39		11.111.495,81		
43011	Operaciones de gestión.Autoliquidaciones			3.320.065,60	3.320.065,60				
43012	Operaciones de gestión.Ingreso sin contrato previo			7.962,25	7.962,25				
43032	Otras inversiones financieras. Ingreso sin contrato previo			7.561.695,79	7.561.695,79				
43100	Operaciones de gestión. Ingreso Directo	48.834.667,92		-44,82	10.703.454,57		38.131.168,53		
43103	Operaciones de gestión. Ingreso por Recibo	36.025.211,73			5.413.800,70		30.611.411,03		
43130	Otras inversiones financieras.Ingreso Directo	3.849.580,37			3.596.942,66		252.637,71		
43300	Derechos anulados de presupuesto corriente. Operaciones de gestión.				3.455.350,08			3.455.350,08	
4339	Derechos anulados de presupuesto corriente.Por devolución de ingresos.				3.078.607,97			3.078.607,97	
43400	Derechos anulados de presupuestos cerrados. Operaciones de gestión.				514.944,01			514.944,01	
4370	Deudores presupuestarios.Devolución de ingresos.			3.078.607,97			3.078.607,97		
43910	Derechos cancelados de presupuestos cerrados. Operaciones de gestión.				37.891,80				37.891,80
4400	Deudores no presupuestarios.Deudores por IVA repercutido.	432.826,36		266.731,59	298.447,41		401.110,54		
4490	Otros deudores no presupuestarios.	1.315.588,05		7.760,00	9.274,12		1.314.073,93		
4500	Deudores por derechos reconocidosde recursos de otros entes públicos.	1.197.166,23		162.233,42	185.384,56		1.174.015,09		




AYTO.CORUÑA									
BALANCE DE COMPROBACIÓN									
(MEMORIA)									
Fecha Obtención 13/06/2019 14:57:23									
Pag. 5									
Cuenta	DESCRIPCIÓN	SALDO INICIAL		MOVIMIENTOS		SALDO FINAL			
		DEUDOR	ACREEDOR	DEBE	HABER	DEUDOR	ACREEDOR		
4502	Deudores por derechos reconocidosde recursos de otros entes publicos.Ingreso sin Contrato Previo			23.493,06	23.493,06				
4503	Deudores por derechos reconocidosde recursos de otros entes publicos.Ingreso por Recibo	451.183,37		1.114.702,43	986.862,66	579.023,14			
45100	Por anulación de liquidaciones.Ingreso Directo				1.109,24			1.109,24	
45103	Por anulación de liquidaciones.Ingreso por Recibo				1.994,75			1.994,75	
4519	Por devolución de ingresos.				7.561,01			7.561,01	
4520	Entes publicos, por derechos a cobrar.		1.648.349,60	1.199.326,72	1.300.428,91			1.749.451,79	
4530	Entes publicos, por ingresos pendientes de liquidar.		1.181.635,42	1.121.004,23	1.195.740,28			1.256.371,47	
4540	Devolución de ingresos por recursos de otros entes publicos.			7.561,01			7.561,01		
4550	Entes publicos, por devolución de ingresos pendientes de pago.	2.146,21		5.903,73	7.561,01		488,93		488,93
4570	Acreedores por devolución de ingresos por recursos de otros entes publicos.		2.146,21	7.561,01	5.903,73				227,72
45810	Por insolvencias y otras causas.Ingreso Directo				227,72				227,72
45813	Por insolvencias y otras causas.Ingreso por Recibo				254,73				254,73
4700	Hacienda Publica.deudor por IVA.	93.098,53			93.098,53				
4710	Seguridad Social.			13.820.480,92	13.820.480,92				
4720	IVA soportado.	78.559,15		274.819,72	353.378,87				1.001.881,77
4750	Hacienda Publica.acreedor por IVA.			296.711,21	1.298.592,98				
4751	Hacienda Publica, acreedor por retenciones practicadas.		1.109.967,36	8.548.169,04	8.693.700,28				1.255.498,60




AYTO.CORUÑA									
BALANCE DE COMPROBACIÓN									
(MEMORIA)									
Fecha Obtención 13/05/2019 14:57:23									
Pag. 6									
Cuenta	DESCRIPCIÓN	SALDO INICIAL		MOVIMIENTOS			SALDO FINAL		
		DEUDOR	ACREEDOR	DEBE	HABER		DEUDOR	ACREEDOR	
4760	Seguridad Social.		2.725.520,59	1.352.427,20	2.467.415,22			3.840.508,61	
4769	Otros organismos de Previsión Social, acreedores.		105.616,31	64.219,19	64.219,19			105.616,31	
4770	IVA repercutido.		169.260,38	1.651.971,85	1.485.485,55			2.774,08	
4900	Deterioro de valor de créditos. Operaciones de gestión.		66.361.962,91	66.361.962,91	68.658.519,74			68.658.519,74	
5200	Por préstamos recibidos y otros conceptos. Deudas a corto plazo con entidades de crédito.		8.049.655,71	23.233.687,27	21.224.938,44			6.040.906,88	
5290	Por préstamos recibidos y otros conceptos. Otras deudas a corto plazo.				169.286,54			169.286,54	
5291	Por préstamos recibidos y otros conceptos. Otras deudas a corto plazo. Compensación PIE		953.823,12	953.823,12	953.823,12			953.823,12	
5429	Otros créditos a corto plazo.				2.395,82			2.395,82	
5440	Créditos a corto plazo al personal.	239.478,56		293.895,88	309.037,99		224.336,45		
5540	Cobros pendientes de aplicación.		1.444.547,93	238.453.157,29	240.678.793,53			3.670.184,17	
5550	Pagos pendientes de aplicación.	193.836,27		104.694,30	66,52		298.464,05		
5560	Movimientos internos de tesorería.			206.837.025,71	206.837.025,71				
5580	Provisiones de fondos para pagos a justificar pendientes de justificación.	33.682,44		12.288,34			45.970,78		
5581	Provisiones de fondos para anticipos de caja fija pendientes de justificación.			2.364.840,13	2.364.840,13				
5584	Libramientos para pagos a justificar.			12.288,34	12.288,34				
5585	Libramientos para la reposición de anticipos de caja fija pendientes de pago.	570.048,13		2.363.767,92	2.461.539,47		472.276,58		
5610	Fianzas y depósitos recibidos y constituidos a corto plazo. Depósitos recibidos a corto plazo.		5.013.856,68	675.408,99	1.115.071,38			5.453.519,07	



AYTO.CORUÑA		BALANCE DE COMPROBACIÓN (MEMORIA)						Fecha Obtención 13/06/2019 14:57:23 Pag. 7	
Cuenta	DESCRIPCIÓN	SALDO INICIAL		MOVIMIENTOS		SALDO FINAL			
		DEUDOR	ACREEDOR	DEBE	HABER	DEUDOR	ACREEDOR		
5700	Efectivo y activos líquidos equivalentes.Caja operativa.	6.010,12				6.010,12			
5710	Efectivo y activos líquidos equivalentes.Bancos e instituciones de crédito.Cuentas operativas.	41.023.727,15		336.965.045,30	347.512.116,45	30.476.656,00			
5730	Efectivo y activos líquidos equiv.Bancos e instituciones de crédito.Cuentas restringidas de recaud.	1.781.401,03		111.294.012,88	110.934.802,49	2.140.611,42			
5741	Efectivo y activos líquidos equivalentes.Caja restringida.Anticpos de caja fija.	61,15		200,00	73,05	188,10			
5750	Efectivo y activos líquidos equivalentes.Bancos e instituciones de crédito.Pagos a justificar.			12.288,34	12.288,34				
5751	Efectivo y activos líquidos equivalentes.Bancos e instituciones de crédito.Anticpos de caja fija.	622.543,10		2.461.567,95	2.416.750,73	667.360,32			
5880	Provisión a corto plazo paratransferencias y subvenciones.		6.513.394,65	6.513.394,65	6.944.674,25		6.944.674,25		
6210	Servicios exteriores.Arrendamientos y cánones.			821.969,62		821.969,62			
6220	Servicios exteriores.Reparaciones y conservación.			7.954.647,33		7.954.647,33			
6230	Servicios exteriores.Servicios de profesionales independientes.			2.164.844,94		2.164.844,94			
6240	Servicios exteriores.Transportes.			391,63		391,63			
6250	Servicios exteriores.Primas de seguros.			309.708,42		309.708,42			
6270	Servicios exteriores.Publicidad, propaganda y relaciones publicas.			836.104,89		836.104,89			
6280	Servicios exteriores.Suministros.			6.864.033,97		6.864.033,97			
6290	Servicios exteriores.Comunicaciones y otros servicios.			85.855.293,02		85.855.293,02			
6300	Tributos de carácter local.			33.699,35		33.699,35			




AYTO.CORUÑA							
BALANCE DE COMPROBACIÓN							
(MEMORIA)							
Fecha Obtención 13/06/2019 14:57:23							
Pag. 8							
CUESTA	DESCRIPCÓN	SALDO INICIAL		MOVIMIENTOS		SALDO FINAL	
		DEUDOR	ACREEDOR	DEBE	HABER	DEUDOR	ACREEDOR
6310	Tributos de carácter autonómico.			3.362,48		3.362,48	
6320	Tributos de carácter estatal.			2.179,65		2.179,65	
6400	Gastos de personal y prestaciones sociales.Sueldos y salarios.			48.991.980,50		48.991.980,50	
6420	Gastos de personal y prestaciones sociales.Cotizaciones sociales a cargo del empleador.			13.425.571,35		13.425.571,35	
6440	Gastos de personal y prestaciones sociales.Otros gastos sociales.			642.599,39		642.599,39	
6500	Transferencias. A la entidad o entidades propietarias.			13.544.000,00		13.544.000,00	
6501	Transferencias. Al resto de entidades.			12.753.628,10		12.753.628,10	
6511	Subvenciones. Al resto de entidades.			13.264.382,29		13.264.382,29	
6625	Intereses de deudas con entidades de crédito.			176.983,31		176.983,31	
6671	Pérdidas de créditos incobrables. Con otras entidades.			37.891,80		37.891,80	
6983	Pérdidas por deterioro de créditos a otras entidades.			68.658.519,74		68.658.519,74	
7040	Ventas e ingr. por activos constr. o adquiridos para otras entidad.Ventas de envases y embalajes.				2.598.529,05		2.598.529,05
7200	Impuesto sobre la renta de las personas físicas.				6.523.687,85		6.523.687,85
7240	Impuesto sobre bienes inmuebles.			2.747.239,61	64.321.441,96		61.574.202,35
7250	Impuesto sobre vehículos de tracción mecánica.			59.781,60	11.465.551,16		11.405.769,56
7260	Impuesto sobre el incremento del valor de los terrenos de naturaleza urbana.			116.879,18	8.782.206,87		8.665.327,69
7270	Impuesto sobre actividades económicas.			549.163,63	11.041.607,58		10.492.443,95





AYTO.CORUÑA									
BALANCE DE COMPROBACIÓN									
(MEMORIA)									
Fecha Obtención 13/06/2019 14:57:23									
Pag. 9									
CUESTA	DESCRIPCÓN	SALDO INICIAL		MOVIMIENTOS		SALDO FINAL		DEUDOR	ACREEDOR
		DEUDOR	ACREEDOR	DEBE	HABER				
7280	Impuestos directos.Otros impuestos.			246,36	911,63		665,27		
7310	Impuesto sobre el valor añadido.				4.641.926,72		4.641.926,72		
7320	Impuestos indirectos. Impuestos especiales.			50.120,42	1.411.025,64		1.360.905,22		
7330	Impuesto sobre construcciones, instalaciones y obras.			476.593,07	3.876.217,90		3.399.624,83		
7400	Tasas por prestación de servicióso realización de actividades.			97.034,73	20.160.471,68		20.063.436,95		
7410	Precios públicos por prestación de servicios o realización de actividades.			633,17	196.979,77		196.346,60		
7420	Tasas por utilización privativa o aprovechamiento especial del dominio público.			69.060,52	12.788.568,18		12.719.507,66		
7440	Contribuciones especiales.				930.213,16		930.213,16		
7451	Cuotas de urbanización.			706,48			-706,48		
7460	Canon por aprovechamientos urbanísticos.				238.500,00		238.500,00		
7501	Transferencias. Del resto de entidades.			29.319,55	68.281.031,13		68.251.711,58		
7511	Subvenciones para gastos no financieros del ejercicio. Del resto de entidades.			439,67			-439,67		
7541	Subvenciones para activos corrientes y gastos imputadas al ejercicio. Del resto de entidades.				6.645.441,87		6.645.441,87		
7610	Ingresos de valores representativos de deuda.				36.892,92		36.892,92		
7620	Ingresos de créditos.				3.193,03		3.193,03		
7630	Ingresos de participaciones en el patrimonio neto de entidades del grupo, multigrupo y asociadas.				3.600.000,00		3.600.000,00		
7690	Otros ingresos financieros.			83.178,64	2.283.056,89		2.199.878,25		



CUESTA	DESCRIPCIÓN	SALDO INICIAL		MOVIMIENTOS		SALDO FINAL	
		DEUDOR	ACREEDOR	DEBE	HABER	DEUDOR	ACREEDOR
7750	Reintegros.				756.975,26		756.975,26
7760	Ingresos por arrendamientos.			12.371,91	3.088.163,39		3.075.791,48
7770	De activos no corrientes, de gestión ordinaria y excepcionales. Otros ingresos.			1.119.651,71	9.429.124,22		8.309.472,51
7958	Exceso de provisión para transferencias y subvenciones.				6.513.394,65		6.513.394,65
7983	Reversión del deterioro de créditos a otras entidades.				66.361.962,91		66.361.962,91
8411	Imputación de subv. para la financiación de activos corrientes y gastos. Del resto de entidades.			6.645.441,87		6.645.441,87	
9411	Ingresos de subvenciones para la financiación de activos corrientes y gastos. Del resto de entidades.			49.900,84	6.739.188,85		6.689.288,01

AYTO.CORUÑA

BALANCE DE COMPROBACIÓN  
(MEMORIA)

Fecha Obtención 13/05/2019 14:57:23  
Pag. 10

