

Esta es una copia impresa del documento electrónico (Ref: 1200638-98QPD-T11MP-D64I8-04250559F227BD069E4E50714BCF2B8D9D505559) generada con la aplicación informática Firmadoc. El documento está FIRMADO. Mediante el código de verificación puede comprobar la validez de la firma electrónica de los documentos firmados en la dirección web que le proporciona la entidad emisora de este documento.

AYTO.CORUÑA

Fecha Obtención:

2. RESUMEN DEL COSTE POR ELEMENTOS DE LAS ACTIVIDADES.

ACTIVIDAD: ACCESO A VIVIENDA

ELEMENTOS	Coste Directo	Coste Indirecto	TOTAL	%
COSTES FINANCIEROS		385,70	385,70	0,14 %
COSTES DE PERSONAL		39.005,84	39.005,84	14,45 %
SERVICIOS EXTERIORES	216.131,76	13.932,01	230.063,77	85,24 %
TRIBUTOS		32,80	32,80	0,01 %
COSTES DE TRANSFERENCIAS		414,58	414,58	0,15 %
TOTAL	216.131,76	53.770,93	269.902,69	100,00 %

ACTIVIDAD: ACTIVIDADES DIRIGIDAS


ELEMENTOS	Coste Directo	Coste Indirecto	TOTAL	%
COSTES FINANCIEROS		5.006,15	5.006,15	0,13 %
COSTES DE PERSONAL		895.710,30	895.710,30	22,92 %
SERVICIOS EXTERIORES	2.805.236,26	196.392,19	3.001.628,45	76,80 %
TRIBUTOS		441,70	441,70	0,01 %
COSTES DE TRANSFERENCIAS		5.413,27	5.413,27	0,14 %
TOTAL	2.805.236,26	1.102.963,60	3.908.199,86	100,00 %

ACTIVIDAD: TRAMITACIÓN EXPEDIENTES

ELEMENTOS	Coste Directo	Coste Indirecto	TOTAL	%
COSTES DE PERSONAL	188.043,69	180,92	188.224,61	99,84 %
SERVICIOS EXTERIORES	281,24	15,74	296,98	0,16 %
TOTAL	188.324,93	196,66	188.521,59	100,00 %

ACTIVIDAD: LIMPIEZA Y BOMBEO RED ALCANTARILLADO

ELEMENTOS	Coste Directo	Coste Indirecto	TOTAL	%
COSTES FINANCIEROS		2.202,88	2.202,88	0,14 %
COSTES DE PERSONAL	42.207,60	222.775,58	264.983,18	16,73 %
SERVICIOS EXTERIORES	1.234.972,70	79.570,44	1.314.543,14	82,97 %
TRIBUTOS		187,32	187,32	0,01 %
COSTES DE TRANSFERENCIAS		2.367,79	2.367,79	0,15 %
TOTAL	1.277.180,30	307.104,01	1.584.284,31	100,00 %



Esta es una copia impresa del documento electrónico (Ref: 1200638 98QPD-T11MP-D6418 042505599F227BD069E4E0714BCF2B8D956559) generada con la aplicación informática Firmadoc. El documento está FIRMADO. Mediante el código de verificación puede comprobar la validez de la firma electrónica de los documentos firmados en la dirección web que le proporciona la entidad emisora de este documento.

AYTO.CORUÑA

Fecha Obtención:

2. RESUMEN DEL COSTE POR ELEMENTOS DE LAS ACTIVIDADES.

ACTIVIDAD: APOYO Y FORMACIÓN AL EMPRENDIMIENTO

ELEMENTOS	Coste Directo	Coste Indirecto	TOTAL	%
COSTES FINANCIEROS		705,91	705,91	0,14 %
COSTES DE PERSONAL		71.388,45	71.388,45	14,45 %
SERVICIOS EXTERIORES	189.502,29	25.498,35	215.000,64	43,52 %
TRIBUTOS		60,03	60,03	0,01 %
COSTES DE TRANSFERENCIAS	206.061,85	758,76	206.820,61	41,87 %
TOTAL	395.564,14	98.411,50	493.975,64	100,00 %

ACTIVIDAD: CONSERVACIÓN Y MANTENIMIENTO EDIFICIOS

ELEMENTOS	Coste Directo	Coste Indirecto	TOTAL	%
COSTES FINANCIEROS		54,06	54,06	0,14 %
COSTES DE PERSONAL		5.466,76	5.466,76	14,45 %
SERVICIOS EXTERIORES	30.291,38	1.952,60	32.243,98	85,24 %
TRIBUTOS		4,60	4,60	0,01 %
COSTES DE TRANSFERENCIAS		58,10	58,10	0,15 %
TOTAL	30.291,38	7.536,12	37.827,50	100,00 %

ACTIVIDAD: CONTOL Y VIGILANCIA DE LA NORMATIVA DE TRÁFICO

ELEMENTOS	Coste Directo	Coste Indirecto	TOTAL	%
COSTES DE PERSONAL	5.041.006,34		5.041.006,34	93,78 %
SERVICIOS EXTERIORES	332.627,54		332.627,54	6,19 %
TRIBUTOS	1.748,95		1.748,95	0,03 %
TOTAL	5.375.382,84		5.375.382,84	100,00 %

ACTIVIDAD: PROGRAMA ACTIVIDADES SOCIOCULTURALES DE PREVENCIÓN Y COOPERACIÓN SOCIAL

ELEMENTOS	Coste Directo	Coste Indirecto	TOTAL	%
COSTES FINANCIEROS		6.046,73	6.046,73	0,11 %
COSTES DE PERSONAL		744.674,73	744.674,73	14,15 %
SERVICIOS EXTERIORES	3.388.335,69	616.090,92	4.004.426,61	76,11 %
TRIBUTOS		1.433,67	1.433,67	0,03 %
COSTES DE TRANSFERENCIAS		504.496,00	504.496,00	9,59 %

Esta es una copia impresa del documento electrónico (Ref: 1200638-98QPD-T11MP-D6418-04250559F227BD69E4E50714BCF2B8D9D56559) generada con la aplicación informática Firmadoc. El documento está FIRMADO. Mediante el código de verificación puede comprobar la validez de la firma electrónica de los documentos firmados en la dirección web que le proporciona la entidad emisora de este documento.

AYTO.CORUÑA

Fecha Obtención:

2. RESUMEN DEL COSTE POR ELEMENTOS DE LAS ACTIVIDADES.

TOTAL	3.388.335,69	1.872.742,05	5.261.077,74	100,00 %
-------	--------------	--------------	--------------	----------

ACTIVIDAD: PROGRAMAS DE ACTIVIDADES SOCIOCULTURALES Y DE PREVENCIÓN Y COOPERACIÓN SOCIAL CTROS.VECIN.

ELEMENTOS	Coste Directo	Coste Indirecto	TOTAL	%
COSTES FINANCIEROS		130,99	130,99	0,11 %
COSTES DE PERSONAL		16.132,16	16.132,16	14,15 %
SERVICIOS EXTERIORES	73.402,76	13.346,60	86.749,36	76,11 %
TRIBUTOS		31,06	31,06	0,03 %
COSTES DE TRANSFERENCIAS		10.929,08	10.929,08	9,59 %
TOTAL	73.402,76	40.569,90	113.972,66	100,00 %

ACTIVIDAD: DINAMIZACIÓN MERCADOS

ELEMENTOS	Coste Directo	Coste Indirecto	TOTAL	%
COSTES FINANCIEROS		768,36	768,36	0,07 %
COSTES DE PERSONAL	500.001,06	77.703,69	577.704,75	55,67 %
SERVICIOS EXTERIORES	430.556,99	27.754,02	458.311,01	44,17 %
TRIBUTOS		65,34	65,34	0,01 %
COSTES DE TRANSFERENCIAS		825,88	825,88	0,08 %
TOTAL	930.558,05	107.117,29	1.037.675,34	100,00 %

ACTIVIDAD: EXPEDIENTES DISCIPLINARIOS EDIFICACIÓN

ELEMENTOS	Coste Directo	Coste Indirecto	TOTAL	%
COSTES FINANCIEROS		136,22	136,22	0,04 %
COSTES DE PERSONAL		275.671,76	275.671,76	77,17 %
SERVICIOS EXTERIORES	76.330,27	4.920,30	81.250,57	22,75 %
TRIBUTOS		11,58	11,58	0,00 %
COSTES DE TRANSFERENCIAS		146,41	146,41	0,04 %
TOTAL	76.330,27	280.886,27	357.216,54	100,00 %

ACTIVIDAD: INTERVENCIONES BOMBEROS

ELEMENTOS	Coste Directo	Coste Indirecto	TOTAL	%
COSTES DE PERSONAL	1.444.242,29		1.444.242,29	89,55 %
SERVICIOS EXTERIORES	168.369,74		168.369,74	10,44 %

Esta es una copia impresa del documento electrónico (Ref: 1200638-98QPD-T11MP-D6418-04250559F227BD69E4E50714BCF2B8D9D505559) generada con la aplicación informática Firmadoc. El documento está FIRMADO. Mediante el código de verificación puede comprobar la validez de la firma electrónica de los documentos firmados en la dirección web que le proporciona la entidad emisora de este documento.

AYTO.CORUÑA

Fecha Obtención:

2. RESUMEN DEL COSTE POR ELEMENTOS DE LAS ACTIVIDADES.

TRIBUTOS	95,92		95,92	0,01 %
TOTAL	1.612.707,95		1.612.707,95	100.00 %

ACTIVIDAD: ENTRADA, VISITA Y USO INSTALACIONSE ACUARIUM

ELEMENTOS	Coste Directo	Coste Indirecto	TOTAL	%
COSTES FINANCIEROS		3.394,87	3.394,87	0,14 %
COSTES DE PERSONAL		343.320,44	343.320,44	14,45 %
SERVICIOS EXTERIORES	1.902.342,20	122.626,37	2.024.968,57	85,24 %
TRIBUTOS		288,68	288,68	0,01 %
COSTES DE TRANSFERENCIAS		3.649,01	3.649,01	0,15 %
TOTAL	1.902.342,20	473.279,37	2.375.621,57	100,00 %

ACTIVIDAD: ENTRADA, VISITA Y USO INSTALACIONES CASA DE LAS CIENCIAS

ELEMENTOS	Coste Directo	Coste Indirecto	TOTAL	%
COSTES FINANCIEROS		224,40	224,40	0,14 %
COSTES DE PERSONAL		22.693,68	22.693,68	14,45 %
SERVICIOS EXTERIORES	125.745,92	8.105,67	133.851,59	85,24 %
TRIBUTOS		19,08	19,08	0,01 %
COSTES DE TRANSFERENCIAS		241,20	241,20	0,15 %
TOTAL	125.745,92	31.284,04	157.029,96	100,00 %

ACTIVIDAD: ENTRADA, VISITA Y USO INSTALACIONES DOMUS

ELEMENTOS	Coste Directo	Coste Indirecto	TOTAL	%
COSTES FINANCIEROS		574,47	574,47	0,14 %
COSTES DE PERSONAL		58.096,21	58.096,21	14,45 %
SERVICIOS EXTERIORES	321.911,71	20.750,66	342.662,37	85,24 %
TRIBUTOS		48,85	48,85	0,01 %
COSTES DE TRANSFERENCIAS		617,48	617,48	0,15 %
TOTAL	321.911,71	80.087,68	401.999,39	100,00 %

ACTIVIDAD: ESTADÍSTICA

ELEMENTOS	Coste Directo	Coste Indirecto	TOTAL	%
SERVICIOS EXTERIORES	189.115,72		189.115,72	100,00 %

Esta es una copia impresa del documento electrónico (Ref: 1200638-98QPD-T11MP-D6418-042505599F227BD069E4E50714BCF2B8D9505559) generada con la aplicación informática Firmadoc. El documento está FIRMADO. Mediante el código de verificación puede comprobar la validez de la firma electrónica de los documentos firmados en la dirección web que le proporciona la entidad emisora de este documento.

AYTO.CORUÑA

Fecha Obtención:

2. RESUMEN DEL COSTE POR ELEMENTOS DE LAS ACTIVIDADES.

TOTAL	189.115,72		189.115,72	100,00 %
-------	------------	--	------------	----------

ACTIVIDAD: ESTACIÓN AUTOBUSES

ELEMENTOS	Coste Directo	Coste Indirecto	TOTAL	%
COSTES DE PERSONAL	121.851,02		121.851,02	100,00 %
TOTAL	121.851,02		121.851,02	100,00 %

ACTIVIDAD: TRAMITACIÓN EXPROPIACIONES URBANÍSTICAS

ELEMENTOS	Coste Directo	Coste Indirecto	TOTAL	%
COSTES FINANCIEROS		20,08	20,08	0,04 %
COSTES DE PERSONAL		40.631,52	40.631,52	77,17 %
SERVICIOS EXTERIORES	11.250,39	725,21	11.975,60	22,75 %
TRIBUTOS		1,71	1,71	0,00 %
COSTES DE TRANSFERENCIAS		21,58	21,58	0,04 %
TOTAL	11.250,39	41.400,09	52.650,48	100,00 %

ACTIVIDAD: GESTIÓN DE ACCIONES DE FOMENTO


ELEMENTOS	Coste Directo	Coste Indirecto	TOTAL	%
COSTES FINANCIEROS		2.532,18	2.532,18	0,13 %
COSTES DE PERSONAL		453.062,24	453.062,24	22,92 %
SERVICIOS EXTERIORES		99.337,79	99.337,79	5,03 %
TRIBUTOS		223,42	223,42	0,01 %
COSTES DE TRANSFERENCIAS	1.418.926,00	2.738,10	1.421.664,10	71,92 %
TOTAL	1.418.926,00	557.893,73	1.976.819,73	100,00 %

ACTIVIDAD: GESTIÓN ECONÓMICA DEL URBANISMO

ELEMENTOS	Coste Directo	Coste Indirecto	TOTAL	%
COSTES DE PERSONAL	303.673,10		303.673,10	100,00 %
TOTAL	303.673,10		303.673,10	100,00 %

ACTIVIDAD: HORNO CREMATORIO

ELEMENTOS	Coste Directo	Coste Indirecto	TOTAL	%



Esta es una copia impresa del documento electrónico (Ref: 1200638 98QPD-T11MP-D6418 042505599227BD069E4E50714BCF28BD9505559) generada con la aplicación informática Firmadoc. El documento está FIRMADO. Mediante el código de verificación puede comprobar la validez de la firma electrónica de los documentos firmados en la dirección web que le proporciona la entidad emisora de este documento.

AYTO.CORUÑA

Fecha Obtención:

2. RESUMEN DEL COSTE POR ELEMENTOS DE LAS ACTIVIDADES.

COSTES FINANCIEROS		254,25	254,25	0,06 %
COSTES DE PERSONAL	279.752,54	25.712,49	305.465,03	66,74 %
SERVICIOS EXTERIORES	142.473,17	9.183,92	151.657,09	33,14 %
TRIBUTOS		21,62	21,62	0,00 %
COSTES DE TRANSFERENCIAS		273,29	273,29	0,06 %
TOTAL	422.225,71	35.445,57	457.671,28	100.00 %

ACTIVIDAD: EMISIÓN INFORMES Y CERTIFICACIONES SOBRE BIENES TITULARIDAD MUNICIPAL

ELEMENTOS	Coste Directo	Coste Indirecto	TOTAL	%
COSTES FINANCIEROS		22,55	22,55	0,04 %
COSTES DE PERSONAL		45.640,87	45.640,87	77,17 %
SERVICIOS EXTERIORES	12.637,42	814,62	13.452,04	22,75 %
TRIBUTOS		1,92	1,92	0,00 %
COSTES DE TRANSFERENCIAS		24,24	24,24	0,04 %
TOTAL	12.637,42	46.504,20	59.141,62	100.00 %

ACTIVIDAD: EMISIÓN INFORMES URBANÍSTICOS

ELEMENTOS	Coste Directo	Coste Indirecto	TOTAL	%
COSTES FINANCIEROS		30,14	30,14	0,04 %
COSTES DE PERSONAL		60.987,53	60.987,53	77,17 %
SERVICIOS EXTERIORES	16.886,73	1.088,53	17.975,26	22,75 %
TRIBUTOS		2,56	2,56	0,00 %
COSTES DE TRANSFERENCIAS		32,39	32,39	0,04 %
TOTAL	16.886,73	62.141,15	79.027,88	100.00 %

ACTIVIDAD: INHUMACIONES

ELEMENTOS	Coste Directo	Coste Indirecto	TOTAL	%
COSTES FINANCIEROS		42,32	42,32	0,02 %
COSTES DE PERSONAL	244.113,82	4.279,90	248.393,72	90,74 %
SERVICIOS EXTERIORES	23.714,96	1.528,68	25.243,64	9,22 %
TRIBUTOS		3,60	3,60	0,00 %
COSTES DE TRANSFERENCIAS		45,49	45,49	0,02 %
TOTAL	267.828,78	5.899,99	273.728,77	100,00 %

Esta es una copia impresa del documento electrónico (Ref: 1200638-98QPD-T11MP-D6418-04250559F227BD069E4E50714BCF2B8D9505559) generada con la aplicación informática Firmadoc. El documento está FIRMADO. Mediante el código de verificación puede comprobar la validez de la firma electrónica de los documentos firmados en la dirección web que le proporciona la entidad emisora de este documento.

AYTO.CORUÑA

Fecha Obtención:

2. RESUMEN DEL COSTE POR ELEMENTOS DE LAS ACTIVIDADES.

ACTIVIDAD: LACERÍA Y PERRERA MUNICIPAL

ELEMENTOS	Coste Directo	Coste Indirecto	TOTAL	%
COSTES FINANCIEROS		325,37	325,37	0,13 %
COSTES DE PERSONAL	22.598,42	32.904,49	55.502,90	22,15 %
SERVICIOS EXTERIORES	182.629,75	11.752,74	194.382,49	77,57 %
TRIBUTOS		27,67	27,67	0,01 %
COSTES DE TRANSFERENCIAS		349,73	349,73	0,14 %
TOTAL	205.228,16	45.360,00	250.588,16	100,00 %

ACTIVIDAD: LICENCIAS INFRAESTRUCTURAS


ELEMENTOS	Coste Directo	Coste Indirecto	TOTAL	%
COSTES FINANCIEROS		23,52	23,52	0,01 %
COSTES DE PERSONAL	187.715,83	7.707,46	195.423,30	83,54 %
SERVICIOS EXTERIORES	13.178,69	25.187,79	38.366,48	16,40 %
TRIBUTOS		27,04	27,04	0,01 %
COSTES DE TRANSFERENCIAS		75,87	75,87	0,03 %
TOTAL	200.894,52	33.021,68	233.916,21	100,00 %

ACTIVIDAD: LICENCIAS PERROS PELIGROSOS, VERTIDOS, ÓRDENES EJECUCIÓN...

ELEMENTOS	Coste Directo	Coste Indirecto	TOTAL	%
COSTES FINANCIEROS		148,33	148,33	0,12 %
COSTES DE PERSONAL	20.749,38	15.000,75	35.750,14	28,64 %
SERVICIOS EXTERIORES	83.399,96	5.357,93	88.757,89	71,10 %
TRIBUTOS		12,61	12,61	0,01 %
COSTES DE TRANSFERENCIAS		159,44	159,44	0,13 %
TOTAL	104.149,34	20.679,07	124.828,41	100,00 %

ACTIVIDAD: LICENCIAS DE DOMINIO PÚBLICO

ELEMENTOS	Coste Directo	Coste Indirecto	TOTAL	%
COSTES FINANCIEROS		1,10	1,10	0,00 %
COSTES DE PERSONAL	121.888,86	111,60	122.000,47	99,46 %
SERVICIOS EXTERIORES	618,40	39,86	658,26	0,54 %
TRIBUTOS		0,09	0,09	0,00 %



Esta es una copia impresa del documento electrónico (Ref: 1200638-98QPD-T11MP-D6418-042505599227BD069E4E50714BCF2BBD9D505559) generada con la aplicación informática Firmadoc. El documento está FIRMADO. Mediante el código de verificación puede comprobar la validez de la firma electrónica de los documentos firmados en la dirección web que le proporciona la entidad emisora de este documento.

AYTO.CORUÑA

Fecha Obtención:

2. RESUMEN DEL COSTE POR ELEMENTOS DE LAS ACTIVIDADES.

COSTES DE TRANSFERENCIAS		1,19	1,19	0,00 %
TOTAL	122.507,26	153,85	122.661,11	100.00 %

ACTIVIDAD: MOVILIDAD

ELEMENTOS	Coste Directo	Coste Indirecto	TOTAL	%
COSTES FINANCIEROS		761,03	761,03	0,11 %
COSTES DE PERSONAL	147.948,74	76.962,46	224.911,20	33,05 %
SERVICIOS EXTERIORES	356.645,78	27.489,27	384.135,05	56,45 %
TRIBUTOS		64,71	64,71	0,01 %
COSTES DE TRANSFERENCIAS	69.804,03	818,00	70.622,03	10,38 %
TOTAL	574.398,55	106.095,47	680.494,02	100,00 %

ACTIVIDAD: MULTAS POR INFRACCIONES DE TRÁFICO


ELEMENTOS	Coste Directo	Coste Indirecto	TOTAL	%
COSTES FINANCIEROS		1.989,56	1.989,56	0,13 %
COSTES DE PERSONAL	190.078,27	201.202,93	391.281,20	24,73 %
SERVICIOS EXTERIORES	1.114.867,55	71.865,18	1.186.732,73	75,00 %
TRIBUTOS		169,18	169,18	0,01 %
COSTES DE TRANSFERENCIAS		2.138,50	2.138,50	0,14 %
TOTAL	1.304.945,82	277.365,35	1.582.311,17	100.00 %

ACTIVIDAD: ACITIVIDAD MUSEÍSTICA CASTILLO

ELEMENTOS	Coste Directo	Coste Indirecto	TOTAL	%
COSTES FINANCIEROS		315,28	315,28	0,09 %
COSTES DE PERSONAL		58.225,27	58.225,27	16,99 %
SERVICIOS EXTERIORES	176.672,48	11.556,29	188.228,77	54,92 %
TRIBUTOS		26,98	26,98	0,01 %
COSTES DE TRANSFERENCIAS		95.910,75	95.910,75	27,99 %
TOTAL	176.672,48	166.034,57	342.707,05	100,00 %

ACTIVIDAD: MUSEÍSICA CASARES QUIROGA

ELEMENTOS	Coste Directo	Coste Indirecto	TOTAL	%
COSTES FINANCIEROS		0,58	0,58	0,09 %



Esta es una copia impresa del documento electrónico (Ref: 1200638 98QPD-T11MP-D6418 042505599227BD069E4E0714BCF2B8D9A56559) generada con la aplicación informática Firmadoc. El documento está FIRMADO. Mediante el código de verificación puede comprobar la validez de la firma electrónica de los documentos firmados en la dirección web que le proporciona la entidad emisora de este documento.

AYTO.CORUÑA

Fecha Obtención:

2. RESUMEN DEL COSTE POR ELEMENTOS DE LAS ACTIVIDADES.

COSTES DE PERSONAL		106,60	106,60	16,99 %
SERVICIOS EXTERIORES	323,47	21,16	344,63	54,92 %
TRIBUTOS		0,05	0,05	0,01 %
COSTES DE TRANSFERENCIAS		175,60	175,60	27,99 %
TOTAL	323,47	303,99	627,46	100,00 %

ACTIVIDAD: PARQUE MÓVIL

ELEMENTOS	Coste Directo	Coste Indirecto	TOTAL	%
COSTES FINANCIEROS		175,11	175,11	0,14 %
COSTES DE PERSONAL		17.708,36	17.708,36	14,45 %
SERVICIOS EXTERIORES	98.122,22	6.325,03	104.447,25	85,24 %
TRIBUTOS		14,89	14,89	0,01 %
COSTES DE TRANSFERENCIAS		188,22	188,22	0,15 %
TOTAL	98.122,22	24.411,60	122.533,82	100,00 %

ACTIVIDAD: CONFECCIÓN PLANIMETRÍA

ELEMENTOS	Coste Directo	Coste Indirecto	TOTAL	%
COSTES FINANCIEROS		15,06	15,06	0,04 %
COSTES DE PERSONAL		30.480,42	30.480,42	77,17 %
SERVICIOS EXTERIORES	8.439,67	544,03	8.983,70	22,75 %
TRIBUTOS		1,28	1,28	0,00 %
COSTES DE TRANSFERENCIAS		16,19	16,19	0,04 %
TOTAL	8.439,67	31.056,98	39.496,65	100,00 %

ACTIVIDAD: REHABILITACION EDIFICATORIA

ELEMENTOS	Coste Directo	Coste Indirecto	TOTAL	%
COSTES FINANCIEROS		3.000,80	3.000,80	0,14 %
COSTES DE PERSONAL		303.468,62	303.468,62	14,45 %
SERVICIOS EXTERIORES	29.822,11	108.392,19	138.214,30	6,58 %
TRIBUTOS		255,17	255,17	0,01 %
COSTES DE TRANSFERENCIAS	1.651.700,74	3.225,44	1.654.926,18	78,81 %
TOTAL	1.681.522,85	418.342,23	2.099.865,08	100,00 %

Esta es una copia impresa del documento electrónico (Ref: 1200638 98QPD-T11MP-D6418 042505599F227BD069E4E50714BCF2B8D9505559) generada con la aplicación informática Firmadoc. El documento está FIRMADO. Mediante el código de verificación puede comprobar la validez de la firma electrónica de los documentos firmados en la dirección web que le proporciona la entidad emisora de este documento.

AYTO.CORUÑA

Fecha Obtención:

2. RESUMEN DEL COSTE POR ELEMENTOS DE LAS ACTIVIDADES.

ACTIVIDAD: RECOGIDA Y TRATAMIENTO RESIDUOS URBANOS

ELEMENTOS	Coste Directo	Coste Indirecto	TOTAL	%
COSTES FINANCIEROS		28.434,44	28.434,44	0,14 %
COSTES DE PERSONAL	316.176,56	2.875.552,86	3.191.729,42	15,79 %
SERVICIOS EXTERIORES	15.937.745,05	1.027.083,01	16.964.828,06	83,91 %
TRIBUTOS		2.417,87	2.417,87	0,01 %
COSTES DE TRANSFERENCIAS		30.563,08	30.563,08	0,15 %
TOTAL	16.253.921,61	3.964.051,25	20.217.972,86	100.00 %

ACTIVIDAD: GESTIÓN SERVICIOS ISTEMA AUTONOMÍA Y ATENCIÓN DEPENDENCIA (SAAD)


ELEMENTOS	Coste Directo	Coste Indirecto	TOTAL	%
COSTES FINANCIEROS		13.774,57	13.774,57	0,11 %
COSTES DE PERSONAL		1.696.383,34	1.696.383,34	14,15 %
SERVICIOS EXTERIORES	7.718.693,74	1.403.466,94	9.122.160,68	76,11 %
TRIBUTOS		3.265,94	3.265,94	0,03 %
COSTES DE TRANSFERENCIAS		1.149.251,57	1.149.251,57	9,59 %
TOTAL	7.718.693,74	4.266.142,35	11.984.836,09	100,00 %

ACTIVIDAD: SEGURIDAD CIUDADANA

ELEMENTOS	Coste Directo	Coste Indirecto	TOTAL	%
COSTES DE PERSONAL	5.041.006,34		5.041.006,34	93,78 %
SERVICIOS EXTERIORES	332.627,54		332.627,54	6,19 %
TRIBUTOS	1.748,95		1.748,95	0,03 %
TOTAL	5.375.382,84		5.375.382,84	100,00 %

ACTIVIDAD: CAMPAÑAS SENSIBILIZACIÓN IGUALDAD Y DIVERSIDAD

ELEMENTOS	Coste Directo	Coste Indirecto	TOTAL	%
COSTES DE PERSONAL	10.901,07	10.258,28	21.159,36	6,38 %
SERVICIOS EXTERIORES	215.889,43	94.570,44	310.459,87	93,62 %
TOTAL	226.790,50	104.828,73	331.619,23	100,00 %



Esta es una copia impresa del documento electrónico (Ref: 1200638-98QPD-T11MP-D6418-042505599F227BD069E4E50714BCF2B8D956559) generada con la aplicación informática Firmadoc. El documento está FIRMADO. Mediante el código de verificación puede comprobar la validez de la firma electrónica de los documentos firmados en la dirección web que le proporciona la entidad emisora de este documento.

AYTO.CORUÑA

Fecha Obtención:

2. RESUMEN DEL COSTE POR ELEMENTOS DE LAS ACTIVIDADES.

ACTIVIDAD: CAMBIOS DE TITULARIDAD

ELEMENTOS	Coste Directo	Coste Indirecto	TOTAL	%
COSTES FINANCIEROS		336,31	336,31	0,06 %
COSTES DE PERSONAL	293.551,21	34.010,80	327.562,01	61,93 %
SERVICIOS EXTERIORES	188.454,21	12.147,90	200.602,11	37,93 %
TRIBUTOS		28,60	28,60	0,01 %
COSTES DE TRANSFERENCIAS		361,49	361,49	0,07 %
TOTAL	482.005,42	46.885,09	528.890,51	100,00 %

ACTIVIDAD: ORDENACIÓN DEL TRÁFICO


ELEMENTOS	Coste Directo	Coste Indirecto	TOTAL	%
COSTES FINANCIEROS		11.554,39	11.554,39	0,13 %
COSTES DE PERSONAL	518.080,96	1.168.486,51	1.686.567,47	19,60 %
SERVICIOS EXTERIORES	6.474.596,09	417.357,18	6.891.953,27	80,11 %
TRIBUTOS		982,51	982,51	0,01 %
COSTES DE TRANSFERENCIAS		12.419,37	12.419,37	0,14 %
TOTAL	6.992.677,05	1.610.799,96	8.603.477,00	100,00 %

ACTIVIDAD: TRAMITACIÓN COMUNICACIONES PREVIAS ACTIVIDADES

ELEMENTOS	Coste Directo	Coste Indirecto	TOTAL	%
COSTES FINANCIEROS		25,36	25,36	0,04 %
COSTES DE PERSONAL		51.327,10	51.327,10	77,17 %
SERVICIOS EXTERIORES	14.211,87	916,11	15.127,98	22,75 %
TRIBUTOS		2,16	2,16	0,00 %
COSTES DE TRANSFERENCIAS		27,26	27,26	0,04 %
TOTAL	14.211,87	52.297,98	66.509,85	100,00 %

ACTIVIDAD: TRAMITACIÓN COMUNICACIONES PREVIAS DE OBRAS

ELEMENTOS	Coste Directo	Coste Indirecto	TOTAL	%
COSTES FINANCIEROS		25,36	25,36	0,04 %
COSTES DE PERSONAL		51.327,10	51.327,10	77,17 %
SERVICIOS EXTERIORES	14.211,87	916,11	15.127,98	22,75 %
TRIBUTOS		2,16	2,16	0,00 %



Esta es una copia impresa del documento electrónico (Ref: 120638-98QPD-T11MP-D6418-04250559F227BD69E4E50714BCF2BBD9D56559) generada con la aplicación informática Firmadoc. El documento está FIRMADO. Mediante el código de verificación puede comprobar la validez de la firma electrónica de los documentos firmados en la dirección web que le proporciona la entidad emisora de este documento.

AYTO.CORUÑA

Fecha Obtención:

2. RESUMEN DEL COSTE POR ELEMENTOS DE LAS ACTIVIDADES.

COSTES DE TRANSFERENCIAS		27,26	27,26	0,04 %
TOTAL	14.211,87	52.297,98	66.509,85	100.00 %

ACTIVIDAD: TRAMITACIÓN LICENCIAS URBANISTICAS

ELEMENTOS	Coste Directo	Coste Indirecto	TOTAL	%
COSTES FINANCIEROS		25,36	25,36	0,04 %
COSTES DE PERSONAL		51.326,41	51.326,41	77,17 %
SERVICIOS EXTERIORES	14.211,68	916,10	15.127,78	22,75 %
TRIBUTOS		2,16	2,16	0,00 %
COSTES DE TRANSFERENCIAS		27,26	27,26	0,04 %
TOTAL	14.211,68	52.297,28	66.508,96	100.00 %

ACTIVIDAD: TRAMITACIÓN INFORMES URBANÍSTICOS


ELEMENTOS	Coste Directo	Coste Indirecto	TOTAL	%
COSTES FINANCIEROS		25,36	25,36	0,04 %
COSTES DE PERSONAL		51.327,06	51.327,06	77,17 %
SERVICIOS EXTERIORES	14.211,86	916,11	15.127,97	22,75 %
TRIBUTOS		2,16	2,16	0,00 %
COSTES DE TRANSFERENCIAS		27,26	27,26	0,04 %
TOTAL	14.211,86	52.297,95	66.509,81	100.00 %

ACTIVIDAD: TRAMITACIÓN LICENCIAS DE ACTIVIDAD

ELEMENTOS	Coste Directo	Coste Indirecto	TOTAL	%
COSTES FINANCIEROS		25,36	25,36	0,04 %
COSTES DE PERSONAL		51.326,92	51.326,92	77,17 %
SERVICIOS EXTERIORES	14.211,82	916,10	15.127,92	22,75 %
TRIBUTOS		2,16	2,16	0,00 %
COSTES DE TRANSFERENCIAS		27,26	27,26	0,04 %
TOTAL	14.211,82	52.297,80	66.509,62	100.00 %

ACTIVIDAD: TRANSPORTE COLECTIVO URBANO

ELEMENTOS	Coste Directo	Coste Indirecto	TOTAL	%
COSTES DE PERSONAL	738.253,76		738.253,76	6,83 %



Esta es una copia impresa del documento electrónico (Ref: 120638-98QPD-T11MP-D6418-04250559F227BD69E4E50714BCF2B8D9505559) generada con la aplicación informática Firmadoc. El documento está FIRMADO. Mediante el código de verificación puede comprobar la validez de la firma electrónica de los documentos firmados en la dirección web que le proporciona la entidad emisora de este documento.

AYTO.CORUÑA

Fecha Obtención:

2. RESUMEN DEL COSTE POR ELEMENTOS DE LAS ACTIVIDADES.

COSTES DE TRANSFERENCIAS	10.072.330,19		10.072.330,19	93,17 %
TOTAL	10.810.583,95		10.810.583,95	100,00 %

ACTIVIDAD: TRASPORTES

ELEMENTOS	Coste Directo	Coste Indirecto	TOTAL	%
COSTES FINANCIEROS		908,48	908,48	0,12 %
COSTES DE PERSONAL	153.005,20	91.874,03	244.879,23	31,05 %
SERVICIOS EXTERIORES	449.067,45	32.815,34	481.882,79	61,10 %
TRIBUTOS	7,51	77,25	84,76	0,01 %
COSTES DE TRANSFERENCIAS	60.000,00	976,49	60.976,49	7,73 %
TOTAL	662.080,16	126.651,60	788.731,75	100.00 %

ACTIVIDAD: TRAMITACIÓN Y CONTROL DE INSTRUMENTOS DE GESTIÓN Y EJECUCIÓN URBANÍSTICA


ELEMENTOS	Coste Directo	Coste Indirecto	TOTAL	%
COSTES FINANCIEROS		306,97	306,97	0,04 %
COSTES DE PERSONAL		621.236,72	621.236,72	77,17 %
SERVICIOS EXTERIORES	172.013,15	11.088,09	183.101,24	22,75 %
TRIBUTOS		26,10	26,10	0,00 %
COSTES DE TRANSFERENCIAS		329,95	329,95	0,04 %
TOTAL	172.013,15	632.987,84	805.000,99	100.00 %

ACTIVIDAD: TRAMITACIÓN Y CONTROL INSTRUMENTOS ORDENACIÓN DEL SUELO

ELEMENTOS	Coste Directo	Coste Indirecto	TOTAL	%
COSTES FINANCIEROS		101,83	101,83	0,04 %
COSTES DE PERSONAL		206.087,08	206.087,08	77,17 %
SERVICIOS EXTERIORES	57.063,09	3.678,33	60.741,42	22,75 %
TRIBUTOS		8,66	8,66	0,00 %
COSTES DE TRANSFERENCIAS		109,46	109,46	0,04 %
TOTAL	57.063,09	209.985,35	267.048,44	100.00 %

ACTIVIDAD: USO DE INSTALACIONES

ELEMENTOS	Coste Directo	Coste Indirecto	TOTAL	%
COSTES FINANCIEROS		2.559,31	2.559,31	0,13 %



Esta es una copia impresa del documento electrónico (Ref: 1200638-98QPD-T11MP-D6418-042505599227BD069E4E0714BCF2B8D9A56559) generada con la aplicación informática Firmadoc. El documento está FIRMADO. Mediante el código de verificación puede comprobar la validez de la firma electrónica de los documentos firmados en la dirección web que le proporciona la entidad emisora de este documento.

AYTO.CORUÑA

Fecha Obtención:

2. RESUMEN DEL COSTE POR ELEMENTOS DE LAS ACTIVIDADES.

COSTES DE PERSONAL		457.916,17	457.916,17	22,92 %
SERVICIOS EXTERIORES	1.434.127,82	100.402,06	1.534.529,88	76,80 %
TRIBUTOS		225,81	225,81	0,01 %
COSTES DE TRANSFERENCIAS		2.767,44	2.767,44	0,14 %
TOTAL	1.434.127,82	563.870,79	1.997.998,61	100,00 %

ACTIVIDAD: VALORACIONES DE INMUEBLES

ELEMENTOS	Coste Directo	Coste Indirecto	TOTAL	%
COSTES FINANCIEROS		20,72	20,72	0,04 %
COSTES DE PERSONAL		41.935,58	41.935,58	77,17 %
SERVICIOS EXTERIORES	11.611,47	748,48	12.359,95	22,75 %
TRIBUTOS		1,76	1,76	0,00 %
COSTES DE TRANSFERENCIAS		22,27	22,27	0,04 %
TOTAL	11.611,47	42.728,82	54.340,29	100,00 %

ACTIVIDAD: OBRA CIVIL Y VÍA PÚBLICA

ELEMENTOS	Coste Directo	Coste Indirecto	TOTAL	%
COSTES FINANCIEROS		10.888,22	10.888,22	0,05 %
COSTES DE PERSONAL	701.440,71	3.568.305,39	4.269.746,11	19,33 %
SERVICIOS EXTERIORES	6.101.304,77	11.661.127,68	17.762.432,45	80,41 %
TRIBUTOS		12.517,50	12.517,50	0,06 %
COSTES DE TRANSFERENCIAS		35.125,42	35.125,42	0,16 %
TOTAL	6.802.745,48	15.287.964,22	22.090.709,70	100,00 %

ACTIVIDAD: VIGILANCIA Y CONTROL DE ORDENANZAS MUNICIPALES

ELEMENTOS	Coste Directo	Coste Indirecto	TOTAL	%
COSTES DE PERSONAL	5.041.006,34		5.041.006,34	93,78 %
SERVICIOS EXTERIORES	332.627,54		332.627,54	6,19 %
TRIBUTOS	1.748,95		1.748,95	0,03 %
TOTAL	5.375.382,84		5.375.382,84	100,00 %