



Esta es una copia impresa del documento electrónico (Ref: 1200641 8RP8Q-G9SG5-OAUFO EA1E021859FDE7EE5DEB8785ED947FB204515B0) generada con la aplicación informática Firmadoc. El documento está FIRMADO. Mediante el código de verificación puede comprobar la validez de la firma electrónica de los documentos firmados en la dirección web que le proporciona la entidad emisora de este documento.


AYTO.CORUÑA

Fecha Obtención:

1) INDICADORES DE EFICACIA

A) NUM. DE ACTUACIONES REALIZADAS / NUM. DE ACTUACIONES PREVISTAS

DESCRIPCIÓN DE LA ACTIVIDAD	NUM. DE ACTUACIONES REALIZADAS (1)	NUM. DE ACTUACIONES PREVISTAS (2)	VALOR INDICADOR (1/2)
ACCESO A VIVIENDA	56,00	9,00	6,22
ACTIVIDADES DESTINADAS AL PUBLICO ACU	1.755,00	1.800,00	0,98
ACTIVIDADES DESTINADAS AL PUBLICO CAS	1.680,00	1.615,00	1,04
ACTIVIDADES DESTINADAS AL PUBLICO DOM	4.197,00	800,00	5,25
LIMPIEZA Y BOMBEO RED ALCANTARILLADO	112.079,00	116.821,00	0,96
GESTION DE ALQUILERES	380,00	10,00	38,00
APOYO Y FORMACIÓN AL EMPRENDIMIENTO	72,00	984,00	0,07
CONSERVACIÓN Y MANTENIMIENTO EDIFI	176,00	247,00	0,71
PROGRAMA ACTIVIDADES SOCIOCULTURAL	134.329,00	122.381,00	1,10
PROGRAMAS DE ACTIVIDADES SOCICULTU	20.857,00	19.002,00	1,10
DINAMIZACIÓN MERCADOS	330,00	17,00	19,41
EXPEDIENTES DISCIPLINARIOS EDIFICACIÓN	56,00	25,00	2,24
INTERVENCIONES BOMBEROS	1.649,00	1.700,00	0,97
ENTRADA, VISITA Y USO INSTALACIONSE AC	187.705,00	192.702,00	0,97
ENTRADA, VISITA Y USO INSTALACIONES CA	84.817,00	86.757,00	0,98
ENTRADA, VISITA Y USO INSTALACIONES DO	96.724,00	94.751,00	1,02
ESTACION DE AUTOBUSES	255.571,00	0,00	0,00
TRAMITACIÓN EXPROPIACIONES URBANÍSTI	3,75	0,00	0,00
GESTION DE ACCIONES DE FOMENTO	104,00	37,00	2,81
ACTIVIDADES FORMACION BOMBEROS	97,00	210,00	0,46
HORNO CREMATARIO	260,00	252,00	1,03
EMISIÓN INFORMES Y CERTIFICACIONES SO	52,00	0,00	0,00
EMISIÓN INFORMES URBANÍSTICOS	258,00	258,00	1,00
INHUMACIONES	1.542,00	1.633,00	0,94
LACERÍA Y PERRERA MUNICIPAL	925,00	933,00	0,99
LICENCIAS INFRAESTRUCTURAS	310,00	0,00	0,00
LICENCIAS PERROS PELIGROSOS, VERTIDOS	297,00	237,00	1,25
LICENCIAS DE DOMINIO PÚBLICO	8.256,00	5.623,00	1,47
MOVILIDAD	3.904.840,00	0,00	0,00
MULTAS POR INFRACCIONES DE TRÁFICO	105.747,00	0,00	0,00
ACITIVIDAD MUSEÍSTICA CASTILLO	72.955,00	22,00	3.316,14
ACTIVIDADES PREVENCION BOMBEROS	12.657,00	470,00	26,93
PROMOCIÓN DE LA CIENCIA Y DIVULGACIÓN	189.460,00	194.502,00	0,97
PROMOCIÓN DE LA CIENCIA Y DIVULGACIÓN	100.921,00	95.551,00	1,06
PROMOCIÓN DE LA CIENCIA Y DIVULGACIÓN	104.697,00	107.372,00	0,98
REHABILITACION EDIFICATORIA	396,00	118,00	3,36
RECOGIDA Y TRATAMIENTO RESIDUOS URB	128.743,00	127.661,00	1,01
GESTIÓN SERVICIOS ISTEMA AUTONOMÍA Y A	9.380,00	8.735,00	1,07



Esta es una copia impresa del documento electrónico (Ref: 1200641 8RP8Q-G9SG5-OAUFO EA1E021859FDE7EE5DEB8785ED947FB204515B0) generada con la aplicación informática Firmadoc. El documento está FIRMADO. Mediante el código de verificación puede comprobar la validez de la firma electrónica de los documentos firmados en la dirección web que le proporciona la entidad emisora de este documento.

AYTO.CORUÑA


Fecha Obtención:

CAMBIOS DE TITULARIDAD	28.614,00	28.447,00	1,01
ORDENACIÓN DEL TRÁFICO	495,00	0,00	0,00
TRAMITACIÓN COMUNICACIONES PREVIAS A	1.468,00	1.355,00	1,08
TRAMITACIÓN COMUNICACIONES PREVIAS D	2.090,00	1.885,00	1,11
TRAMITACIÓN LICENCIAS URBANISTICAS	978,00	595,00	1,64
TRAMITACIÓN INFORMES URBANÍSTICOS	79,00	40,00	1,98
TRAMITACIÓN LICENCIAS DE ACTIVIDAD	3,00	3,00	1,00
TRANSPORTE COLECTIVO URBANO	14.566.660,00	0,00	0,00
TRASPORTES	188.974,00	103.168,00	1,83
TRAMITACIÓN Y CONTROL DE INSTRUMENTO	3,75	0,00	0,00
TRAMITACIÓN Y CONTROL INSTRUMENTOS O	414,00	0,00	0,00
OBRA CIVIL Y VÍA PÚBLICA	100,00	0,00	0,00

B) PLAZO MEDIO DE ESPERA PARA RECIBIR UN DETERMINADO SERVICIO PÚBLICO

DESCRIPCIÓN DE LA ACTIVIDAD	PLAZO MEDIO
ACCESO A VIVIENDA	2,00
GESTION DE ALQUILERES	7,00
APOYO Y FORMACIÓN AL EMPRENDIMIENTO	29,00
CONSERVACIÓN Y MANTENIMIENTO EDIFICIOS	2,00
DINAMIZACIÓN MERCADOS	197,00
EXPEDIENTES DISCIPLINARIOS EDIFICACIÓN	30,00
INTERVENCIONES BOMBEROS	0,01
GESTION DE ACCIONES DE FOMENTO	25,01
EMISIÓN INFORMES URBANÍSTICOS	60,00
LICENCIAS INFRAESTRUCTURAS	4,50
ACITIVIDAD MUSEÍSTICA CASTILLO	10,00
REHABILITACION EDIFICATORIA	2,00
ORDENACIÓN DEL TRÁFICO	90,00
TRAMITACIÓN COMUNICACIONES PREVIAS ACTIVIDADES	1,00
TRAMITACIÓN COMUNICACIONES PREVIAS DE OBRAS	15,00
TRAMITACIÓN LICENCIAS URBANISTICAS	270,00
TRAMITACIÓN INFORMES URBANÍSTICOS	30,00
TRAMITACIÓN LICENCIAS DE ACTIVIDAD	90,00
TRASPORTES	51,00
TRAMITACIÓN Y CONTROL INSTRUMENTOS ORDENACIÓN DEL SUELO	600,00

C) PORCENTAJE DE POBLACIÓN CUBIERTA POR UN DETERMINADO SERVICIO PÚBLICO



Esta es una copia impresa del documento electrónico (Ref: 1200641 8RP8Q-G9SG5-OAUFO EA1EU01859FDE7EEED8B785ED947FB204515B0) generada con la aplicación informática Firmadoc. El documento está FIRMADO. Mediante el código de verificación puede comprobar la validez de la firma electrónica de los documentos firmados en la dirección web que le proporciona la entidad emisora de este documento.

AYTO.CORUÑA

Fecha Obtención:

DESCRIPCIÓN DE LA ACTIVIDAD	PORCENTAJE POBLACIÓN
ACCESO A VIVIENDA	5,35
ACTIVIDADES DESTINADAS AL PUBLICO ACUARIUM	0,81
ACTIVIDADES DESTINADAS AL PUBLICO CASA CIENCIAS	0,78
ACTIVIDADES DESTINADAS AL PUBLICO DOMUS	1,94
ACTIVIDADES DIRIGIDAS	100,00
LIMPIEZA Y BOMBEO RED ALCANTARILLADO	100,00
GESTION DE ALQUILERES	4,74
APOYO Y FORMACIÓN AL EMPRENDIMIENTO	10,83
CONSERVACIÓN Y MANTENIMIENTO EDIFICIOS	100,00
PROGRAMA ACTIVIDADES SOCIOCULTURALES DE PREVENCIÓN Y C	51,42
PROGRAMAS DE ACTIVIDADES SOCICULTURALES Y DE PREVENCI	8,03
INTERVENCIONES BOMBEROS	100,00
ENTRADA, VISITA Y USO INSTALACIONSE ACUARIUM	86,68
ENTRADA, VISITA Y USO INSTALACIONES CASA DE LAS CIENCIAS	39,17
ENTRADA, VISITA Y USO INSTALACIONES DOMUS	44,66
ESTACION DE AUTOBUSES	100,00
GESTION DE ACCIONES DE FOMENTO	100,00
ACTIVIDADES FORMACION BOMBEROS	100,00
HORNO CREMATORIO	100,00
INHUMACIONES	100,00
LACERÍA Y PERRERA MUNICIPAL	100,00
LICENCIAS INFRAESTRUCTURAS	100,00
LICENCIAS PERROS PELIGROSOS, VERTIDOS, ÓRDENES EJECUCIÓN	100,00
MOVILIDAD	100,00
MULTAS POR INFRACCIONES DE TRÁFICO	100,00
ACITIVIDAD MUSEÍSTICA CASTILLO	100,00
ACTIVIDADES PREVENCIÓN BOMBEROS	100,00
PROMOCIÓN DE LA CIENCIA Y DIVULGACIÓN ACUARIUM	87,49
PROMOCIÓN DE LA CIENCIA Y DIVULGACIÓN DOMUS	46,60
PROMOCIÓN DE LA CIENCIA Y DIVULGACIÓN ACUARIUM	48,35
REHABILITACION EDIFICATORIA	54,54
RECOGIDA Y TRATAMIENTO RESIDUOS URBANOS	100,00
GESTIÓN SERVICIOS ISTEMA AUTONOMÍA Y ATENCIÓN DEPENDENCI	91,75
CAMBIOS DE TITULARIDAD	100,00
ORDENACIÓN DEL TRÁFICO	100,00
TRANSPORTE COLECTIVO URBANO	100,00
TRASPORTES	100,00
USO DE INSTALACIONES	100,00
OBRA CIVIL Y VÍA PÚBLICA	100,00

D) NUM. DE ACTUACIONES EJERCICIO ACTUAL / NUM. DE ACTUACIONES EJERCICIOS ANTERIORES



Esta es una copia impresa del documento electrónico (Ref: 1200641 8RP8Q-G9SG5-OAUFO EA1E021859FDE7EEED8785ED947FB204515B0) generada con la aplicación informática Firmadoc. El documento está FIRMADO. Mediante el código de verificación puede comprobar la validez de la firma electrónica de los documentos firmados en la dirección web que le proporciona la entidad emisora de este documento.

AYTO.CORUÑA

Fecha Obtención:

DESCRIPCIÓN DE LA ACTIVIDAD	NUM. DE ACTUACIONES REALIZADAS EJERCICIO ACTUAL (1)	NUM. DE ACTUACIONES PREVISTAS EJERCICIO ACTUAL (2)	NUM. MEDIO DE ACTUACIONES REALIZADAS EJERCICIOS ANTERIORES (3)	NUM. MEDIO DE ACTUACIONES PREVISTAS EJERCICIOS ANTERIORES (4)	VALOR INDICADOR (1/2)/(3/4)
ACCESO A VIVIENDA	56,00	9,00	9,00	9,00	6,22
ACTIVIDADES DESTIN	1.755,00	1.800,00	1.518,00	1.700,00	1,09
ACTIVIDADES DESTIN	1.680,00	1.615,00	1.408,00	1.541,00	1,14
ACTIVIDADES DESTIN	4.197,00	800,00	565,00	633,00	5,88
GESTION DE ALQUIL	380,00	10,00	10,00	12,00	45,60
APOYO Y FORMACIÓ	72,00	984,00	1.087,00	1.087,00	0,07
CONSERVACIÓN Y M	176,00	247,00	247,00	235,00	0,68
PROGRAMA ACTIV	134.329,00	122.381,00	121.463,00	124.576,00	1,13
PROGRAMAS DE AC	20.857,00	19.002,00	18.859,00	19.342,00	1,13
DINAMIZACIÓN MERC	330,00	17,00	22,00	22,00	19,41
EXPEDIENTES DISC	56,00	25,00	20,00	20,00	2,24
ENTRADA, VISITA Y U	187.705,00	192.702,00	206.003,00	203.297,00	0,96
ENTRADA, VISITA Y U	84.817,00	86.757,00	86.646,00	89.813,00	1,01
ENTRADA, VISITA Y U	96.724,00	94.751,00	100.834,00	104.538,00	1,06
GESTION DE ACCION	104,00	37,00	142,20	45,40	0,90
EMISIÓN INFORMES U	258,00	258,00	250,00	250,00	1,00
ACITIVIDAD MUSEÍSTI	72.955,00	22,00	19,00	15,00	2.618,00
PROMOCIÓN DE LA C	189.460,00	194.502,00	207.521,00	204.997,00	0,96
PROMOCIÓN DE LA C	100.921,00	95.551,00	101.398,00	105.172,00	1,10
PROMOCIÓN DE LA C	104.697,00	107.372,00	106.259,00	109.488,00	1,00
REHABILITACION ED	396,00	118,00	118,00	125,00	3,56
GESTIÓN SERVICIOS	9.380,00	8.735,00	8.298,00	8.535,00	1,10
TRAMITACIÓN COMU	1.468,00	1.355,00	1.355,00	1.355,00	1,08
TRAMITACIÓN COMU	2.090,00	1.885,00	1.865,00	1.865,00	1,11
TRAMITACIÓN LICE	978,00	595,00	595,00	595,00	1,64
TRAMITACIÓN INFO	79,00	40,00	40,00	40,00	1,98
TRAMITACIÓN LICE	3,00	3,00	3,00	3,00	1,00

2) INDICADORES DE EFICIENCIA

A) COSTE DE ACTIVIDAD / NÚMERO DE USUARIOS




Esta es una copia impresa del documento electrónico (Ref: 1200641 8RP8Q-G9SG5-OAUFO EA1E021859FDE7EE5DEB8785ED947FB204515B0) generada con la aplicación informática Firmadoc. El documento está FIRMADO. Mediante el código de verificación puede comprobar la validez de la firma electrónica de los documentos firmados en la dirección web que le proporciona la entidad emisora de este documento.

AYTO.CORUÑA

Fecha Obtención:

DESCRIPCIÓN DE LA ACTIVIDAD	COSTE DE LA ACTIVIDAD (1)	NÚMERO DE USUARIOS (2)	VALOR INDICADOR (1/2)
ACCESO A VIVIENDA	269.902,69	56,00	4.819,69
ACTIVIDADES DESTINADA AL ACUARIUM	91.251,29	1.755,00	52,00
ACITIVIDADES CASA DE LAS CIENCIAS	6.196,11	1.680,00	3,69
ACTIVIDADES DOMUS	15.208,31	4.197,00	3,62
LIMPIEZA Y BOMBEO RED ALCANTARILLAD	1.584.284,31	112.079,00	14,14
APOYO Y FORMACIÓN AL EMPRENDIMIENT	493.975,64	72,00	6.860,77
CONSERVACIÓN Y MANTENIMIENTO EDIF	37.827,50	176,00	214,93
PROGRAMA ACTIVIDADES SOCIOCULTURA	5.261.077,74	134.329,00	39,17
PROGRAMAS DE ACTIVIDADES SOCICULT	113.972,66	20.857,00	5,46
DINAMIZACIÓN MERCADOS	1.037.675,34	330,00	3.144,47
EXPEDIENTES DISCIPLINARIOS EDIFICACI	357.216,54	56,00	6.378,87
INTERVENCIONES BOMBEROS	1.612.707,95	1.649,00	977,99
ESTACIÓN AUTOBUSES	121.851,02	255.571,00	0,48
GESTIÓN ECONÓMICA DEL URBANISMO	0,00	104,00	0,00
HORNO CREMATORIO	457.671,28	260,00	1.760,27
INHUMACIONES	273.728,77	1.542,00	177,52
LICENCIAS INFRAESTRUCTURAS	233.916,21	310,00	754,57
LICENCIAS DE DOMINIO PÚBLICO	122.661,11	8.256,00	14,86
MOVILIDAD	680.494,02	3.904.840,00	0,17
MULTAS POR INFRACCIONES DE TRÁFICO	1.582.311,17	105.747,00	14,96
ACITIVIDAD MUSEÍSTICA CASTILLO	342.707,05	72.956,00	4,70
PROMOCIÓN CIENCIA Y DIVULGACION ACU	117.892,53	189.460,00	0,62
PROMOCION CIENCIA Y DIVULGACION DOM	19.648,71	100.291,00	0,20
REHABILITACION EDIFICATORIA	2.099.865,08	396,00	5.302,69
RECOGIDA Y TRATAMIENTO RESIDUOS UR	20.217.972,86	128.743,00	157,04
GESTIÓN SERVICIOS ISTEMA AUTONOMÍA Y	11.984.836,09	9.380,00	1.277,70
CAMBIOS DE TITULARIDAD	528.890,51	28.614,00	18,48
ORDENACIÓN DEL TRÁFICO	8.603.477,00	495,00	17.380,76
TRAMITACIÓN COMUNICACIONES PREVIAS	66.509,85	1.468,00	45,31
TRAMITACIÓN COMUNICACIONES PREVIAS	66.509,85	2.090,00	31,82
TRAMITACIÓN LICENCIAS URBANISTICAS	66.508,96	978,00	68,01
TRAMITACIÓN LICENCIAS DE ACTIVIDAD	66.509,62	3,00	22.169,87
TRANSPORTE COLECTIVO URBANO	10.810.583,95	14.566.660,00	0,74
TRASPORTES	788.731,75	188.974,00	4,17
TRAMITACIÓN Y CONTROL DE INSTRUMENTO	805.000,99	79,00	10.189,89
OBRA CIVIL Y VÍA PÚBLICA	22.090.709,70	100,00	220.907,10

B) COSTE REAL DE LA ACTIVIDAD / COSTE PREVISTO DE LA ACTIVIDAD




Esta es una copia impresa del documento electrónico (Ref: 1200641 8RP8Q-G9SG5-OAUFO EA1E021859FDE7EE5DEB8785ED947FB204515B0) generada con la aplicación informática Firmadoc. El documento está FIRMADO. Mediante el código de verificación puede comprobar la validez de la firma electrónica de los documentos firmados en la dirección web que le proporciona la entidad emisora de este documento.

AYTO.CORUÑA

Fecha Obtención:

DESCRIPCIÓN DE LA ACTIVIDAD	COSTE REAL DE LA ACTIVIDAD (1)	COSTE PREVISTO DE LA ACTIVIDAD (2)	VALOR INDICADOR (1/2)
ACCESO A VIVIENDA	269.902,69	655.594,00	0,41
ACTIVIDADES DESTINADA AL ACUARIUM	91.251,29	53.460,00	1,71
ACITIVIDADES CASA DE LAS CIENCIAS	6.196,11	3.960,00	1,56
ACTIVIDADES DOMUS	15.208,31	9.240,00	1,65
ACTIVIDADES DIRIGIDAS	3.908.199,86	4.466.427,50	0,88
TRAMITACIÓN EXPEDIENTES	0,00	88.032,61	0,00
LIMPIEZA Y BOMBEO RED ALCANTARILLADO	1.584.284,31	1.617.718,03	0,98
APOYO Y FORMACIÓN AL EMPRENDIMIENTO	493.975,64	690.439,64	0,72
CONSERVACIÓN Y MANTENIMIENTO EDIFIC	37.827,50	84.771,34	0,45
PROGRAMA ACTIVIDADES SOCIOCULTURALE	5.261.077,74	11.489,53	457,90
PROGRAMAS DE ACTIVIDADES SOCICULTUR	113.972,66	5.097.964,61	0,02
DINAMIZACIÓN MERCADOS	1.037.675,34	712.193,47	1,46
EXPEDIENTES DISCIPLINARIOS EDIFICACIÓN	357.216,54	539.998,74	0,66
INTERVENCIONES BOMBEROS	1.612.707,95	1.022.362,53	1,58
ENTRADA, VISITA Y USO INSTALACIONSE ACU	2.375.621,57	2.288.651,06	1,04
ENTRADA, VISITA Y USO INSTALACIONES CAS	157.029,96	138.532,94	1,13
ENTRADA, VISITA Y USO INSTALACIONES DOM	401.999,39	372.801,66	1,08
TRAMITACIÓN EXPROPIACIONES URBANÍSTIC	52.650,48	4.423,06	11,90
GESTIÓN DE ACCIONES DE FOMENTO	1.976.819,73	1.914.554,15	1,03
HORNO CREMATORIO	457.671,28	595.044,02	0,77
EMISIÓN INFORMES Y CERTIFICACIONES SOB	59.141,62	78.543,92	0,75
EMISIÓN INFORMES URBANÍSTICOS	79.027,88	108.940,32	0,73
INHUMACIONES	273.728,77	20.716,23	13,21
LACERÍA Y PERRERA MUNICIPAL	250.588,16	232.420,60	1,08
LICENCIAS INFRAESTRUCTURAS	233.916,21	220.253,60	1,06
LICENCIAS PERROS PELIGROSOS, VERTIDOS,	124.828,41	58.647,26	2,13
LICENCIAS DE DOMINIO PÚBLICO	122.661,11	701,58	174,84
MOVILIDAD	680.494,02	2.043.691,42	0,33
MULTAS POR INFRACCIONES DE TRÁFICO	1.582.311,17	735.407,13	2,15
MUSEÍSICA CASARES QUIROGA	627,46	420,00	1,49
PARQUE MÓVIL	122.533,82	302.810,51	0,40
CONFECCIÓN PLANIMETRÍA	39.496,65	54.264,14	0,73
PROMOCIÓN CIENCIA Y DIVULGACION ACUA	117.892,53	89.860,00	1,31
PROMOCION CIENCIA Y DIVULGACION DOMU	19.648,71	14.840,00	1,32
REHABILITACION EDIFICATORIA	2.099.865,08	21.210.288,24	0,10
RECOGIDA Y TRATAMIENTO RESIDUOS URBA	20.217.972,86	80.594,59	250,86




Esta es una copia impresa del documento electrónico (Ref: 1200641 8RP8Q-G9SG5-OAUFO EA1E021859FDE7EEED8785ED947FB204515B0) generada con la aplicación informática Firmadoc. El documento está FIRMADO. Mediante el código de verificación puede comprobar la validez de la firma electrónica de los documentos firmados en la dirección web que le proporciona la entidad emisora de este documento.

AYTO.CORUÑA

Fecha Obtención:

GESTIÓN SERVICIOS ISTEMA AUTONOMÍA Y A	11.984.836,09	12.786.990,75	0,94
SEGURIDAD CIUDADANA	5.375.382,84	3.873.654,52	1,39
CAMPAÑAS SENSIBILIZACIÓN IGUALDAD Y DI	0,00	413.472,00	0,00
CAMBIOS DE TITULARIDAD	528.890,51	133.689,00	3,96
ORDENACIÓN DEL TRÁFICO	8.603.477,00	6.300.817,87	1,37
TRAMITACIÓN COMUNICACIONES PREVIAS D	66.509,85	88.032,61	0,76
TRAMITACIÓN LICENCIAS URBANISTICAS	66.508,96	88.032,81	0,76
TRAMITACIÓN INFORMES URBANÍSTICOS	66.509,81	72.581,80	0,92
TRAMITACIÓN LICENCIAS DE ACTIVIDAD	66.509,62	88.032,81	0,76
TRANSPORTE COLECTIVO URBANO	10.810.583,95	1.304.148,30	8,29
TRAMITACIÓN Y CONTROL DE INSTRUMENTOS D	805.000,99	88.032,81	9,14
TRAMITACIÓN Y CONTROL INSTRUMENTOS O	267.048,44	1.097.546,07	0,24
USO DE INSTALACIONES	1.997.998,61	8.200.000,00	0,24
VALORACIONES DE INMUEBLES	54.340,29	2.277.222,13	0,02
OBRA CIVIL Y VÍA PÚBLICA	22.090.709,70	21.065.105,70	1,05
VIGILANCIA Y CONTROL DE ORDENANZAS MUN	5.375.382,84	82.435,11	65,21

C) COSTE DE LA ACTIVIDAD / NÚMERO DE UNIDADES EQUIVALENTES PRODUCIDAS



Esta es una copia impresa del documento electrónico (Ref: 1200641 8RP8Q-G9SG5-OAUFO EA1E021859FDE7EEED8785ED947FB204515B0) generada con la aplicación informática Firmadoc. El documento está FIRMADO. Mediante el código de verificación puede comprobar la validez de la firma electrónica de los documentos firmados en la dirección web que le proporciona la entidad emisora de este documento.

AYTO.CORUÑA


Fecha Obtención:

DESCRIPCIÓN DE LA ACTIVIDAD	COSTE DE LA ACTIVIDAD (1)	NÚMERO DE UNIDADES EQUIVALENTES PRODUCIDAS (2)	VALOR INDICADOR (1/2)
ACCESO A VIVIENDA	269.902,69	3,00	89.967,56
ACTIVIDADES DESTINADA AL ACUARIUM	91.251,29	1.755,00	52,00
ACITIVIDADES CASA DE LAS CIENCIAS	6.196,11	1.680,00	3,69
ACTIVIDADES DOMUS	15.208,31	4.197,00	3,62
LIMPIEZA Y BOMBEO RED ALCANTARILLAD	1.584.284,31	112.079,00	14,14
APOYO Y FORMACIÓN AL EMPRENDIMIENT	493.975,64	66,00	7.484,48
CONSERVACIÓN Y MANTENIMIENTO EDIF	37.827,50	202,00	187,26
PROGRAMA ACTIVIDADES SOCIOCULTURAL	5.261.077,74	3.326,00	1.581,80
PROGRAMAS DE ACTIVIDADES SOCICULT	113.972,66	517,00	220,45
DINAMIZACIÓN MERCADOS	1.037.675,34	330,00	3.144,47
INTERVENCIONES BOMBEROS	1.612.707,95	1.649,00	977,99
GESTIÓN ECONÓMICA DEL URBANISMO	0,00	112,00	0,00
HORNO CREMATORIO	457.671,28	260,00	1.760,27
INHUMACIONES	273.728,77	1.542,00	177,52
LICENCIAS DE DOMINIO PÚBLICO	122.661,11	5.623,00	21,81
ACITIVIDAD MUSEÍSTICA CASTILLO	342.707,05	26,00	13.181,04
PROMOCIÓN CIENCIA Y DIVULGACION ACU	117.892,53	189.460,00	0,62
PROMOCION CIENCIA Y DIVULGACION DOM	19.648,71	100.921,00	0,19
REHABILITACION EDIFICATORIA	2.099.865,08	216,00	9.721,60
RECOGIDA Y TRATAMIENTO RESIDUOS UR	20.217.972,86	128.743,00	157,04
CAMBIOS DE TITULARIDAD	528.890,51	28.614,00	18,48
TRASPORTES	788.731,75	103.168,00	7,65

3) INDICADOR DE ECONOMÍA

DESCRIPCIÓN DE LA ACTIVIDAD	PRECIO O COSTE DE ADQUISICIÓN DEL FACTOR DE PRODUCCIÓN 'X' (1)	PRECIO MEDIO DEL FACTOR DE PRODUCCIÓN 'X' EN EL MERCADO (2)	VALOR INDICADOR (1/2)
-----------------------------	--	---	-----------------------

4) INDICADOR DE MEDIOS DE PRODUCCIÓN



Esta es una copia impresa del documento electrónico (Ref: 1200641 8PP8Q-G9SG5-OAUFO EA1E021859FDE7EE5DEB8785ED947FB204515B0) generada con la aplicación informática Firmadoc. El documento está FIRMADO. Mediante el código de verificación puede comprobar la validez de la firma electrónica de los documentos firmados en la dirección web que le proporciona la entidad emisora de este documento.

AYTO.CORUÑA

Fecha Obtención:

DESCRIPCIÓN DE LA ACTIVIDAD	COSTE DE PERSONAL (1)	NÚMERO DE PERSONAS EQUIVALENTES (2)	VALOR INDICADOR (1/2)
TRAMITACIÓN EXPEDIENTES	911.963,33	0,00	0,00
LIMPIEZA Y BOMBEO RED ALCANTARILL	42.207,60	0,00	0,00
CONTOL Y VIGILANCIA DE LA NORMATI	5.041.006,34	0,00	0,00
DINAMIZACIÓN MERCADOS	500.001,06	0,00	0,00
INTERVENCIONES BOMBEROS	1.444.242,29	0,00	0,00
ESTACIÓN AUTOBUSES	121.851,02	0,00	0,00
GESTIÓN ECONÓMICA DEL URBANISM	1.450.018,65	0,00	0,00
HORNO CREMATORIO	279.752,54	0,00	0,00
INHUMACIONES	244.113,82	0,00	0,00
LACERÍA Y PERRERA MUNICIPAL	22.598,42	0,00	0,00
LICENCIAS INFRAESTRUCTURAS	187.715,83	0,00	0,00
LICENCIAS PERROS PELIGROSOS, VER	20.749,39	0,00	0,00
LICENCIAS DE DOMINIO PÚBLICO	121.888,86	0,00	0,00
MOVILIDAD	147.948,74	0,00	0,00
MULTAS POR INFRACCIONES DE TRÁF	190.078,27	0,00	0,00
RECOGIDA Y TRATAMIENTO RESIDUOS	316.176,56	0,00	0,00
SEGURIDAD CIUDADANA	5.041.006,34	0,00	0,00
CAMPAÑAS SENSIBILIZACIÓN IGUALD	50.240,73	0,00	0,00
CAMBIOS DE TITULARIDAD	293.551,21	0,00	0,00
ORDENACIÓN DEL TRÁFICO	518.080,96	0,00	0,00
TRANSPORTE COLECTIVO URBANO	738.253,76	0,00	0,00
TRASPORTES	153.005,20	0,00	0,00
OBRA CIVIL Y VÍA PÚBLICA	701.440,71	0,00	0,00
VIGILANCIA Y CONTROL DE ORDENANZA	5.041.006,34	0,00	0,00